



МІНІСТЕРСТВО
ОСВІТИ І НАУКИ
УКРАЇНИ

ІНФОРМАЦІЙНА ДОВІДКА ЩОДО РОЗРАХУНКУ ОБСЯГУ ОСВІТНЬОЇ СУБВЕНЦІЇ НА 2021 РІК:

МІЛОВСЬКА ТГ

Базова інформація про засновника:

Засновник	Міловська селищна територіальна громада		
Код бюджету	12520000000		
Область	Луганська	Фактична наповнюваність класів	11,45
Тип	Селищна ТГ	Розрахункова наповнюваність класів	11,5
Площа (км ²)	982,6	Сільське населення (%)	61,0
Населення (осіб)	14 885	Щільність населення (осіб на км ²)	15,1
Сільське населення (осіб)	9 075	Щільність учнів (учнів на км ²)	1,2
Чи здійснюється коригування розрахункової наповнюваності класів (п. 5 Формули)?	Ні		

Історичні дані щодо учнів комунальних ЗЗСО

Фактичні значення	2016	2017	2018	2019	2020	2021
Кількість учнів ЗЗСО						1 156
Обсяг субвенції (тис. грн)						40 572
Субвенція на учня (грн)						35 097
ФНК						11,4
РНК						11,5
Зміна за роками	2016	2017	2018	2019	2020	2021
Учні						
Субвенція (тис. грн)						
Субвенція на учня (грн)						
ФНК						
РНК						

Підсумки розподілу субвенції на 2021 рік:

	К-ть учнів (факт)	К-ть класів (факт)	Сума (тис. грн)	На учня (грн)	На клас (грн)
Учні комунальних ЗЗСО, з них у гірських населених пунктах в тому числі поділ класів на групи	1156	101	39 143,7	33 861	387 562
Учні спеціальних шкіл (класів) та НРЦ, з них у гірських населених пунктах в тому числі поділ класів на групи	0		564,4		
Учні класів з вечірньою формою	0				
Вихованці інтернатів	0				
Вихованці спеціальних інтернатів	0				
Асистенти в інклюзивних класах	9	8	1 428,6	158 735	
Заклади професійної освіти	0				
Заклади фахової передвищої освіти	0				
Інклюзивно-ресурсні центри	0 ІРЦ				
Учні приватних ЗЗСО	0				
Міловська ТГ	1 156	101	40 572,3		

Детальний розрахунок обсягу освітньої субвенції на 2021 рік для Міловської ТГ

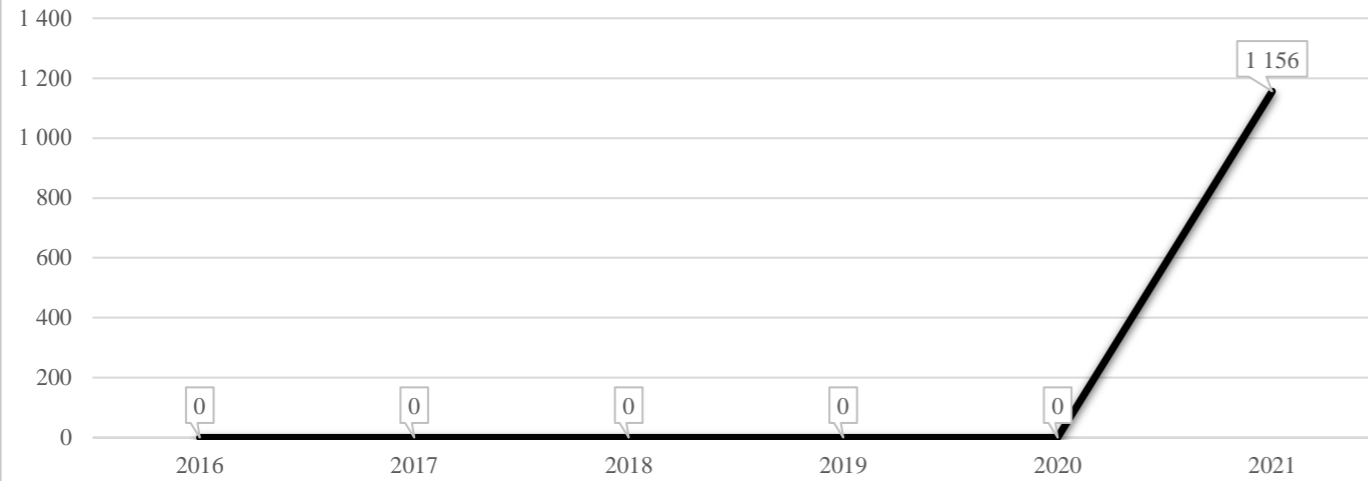
Коефіцієнти, що застосовуються для даного засновника:

Коефіцієнт Кіпп для денних шкіл	0,484	Норматив бюджетної забезпеченості (грн)	9 615
Розподіл на одного учня для педагогічних працівників, які не проводять уроки (денні школи), грн	4 654	Річна заробітна плата вчителя з нарахуваннями (тис. грн)	190,38
Коефіцієнт Кіпп для вечірніх шкіл	0,199	Річна заробітна плата асистентів вчителів та ПП ІРЦ з нарахуваннями (тис. грн)	178,58
Розподіл на одного учня для педагогічних працівників, які не проводять уроки (вечірні школи), грн	1 913	Розрахункова наповнюваність класів	11,5
Коефіцієнт поділу класів на групи при вивченні окремих предметів для учнів групи І	1,017		
Коефіцієнт поділу класів на групи при вивченні окремих предметів для учнів групи ІІ	1,047		

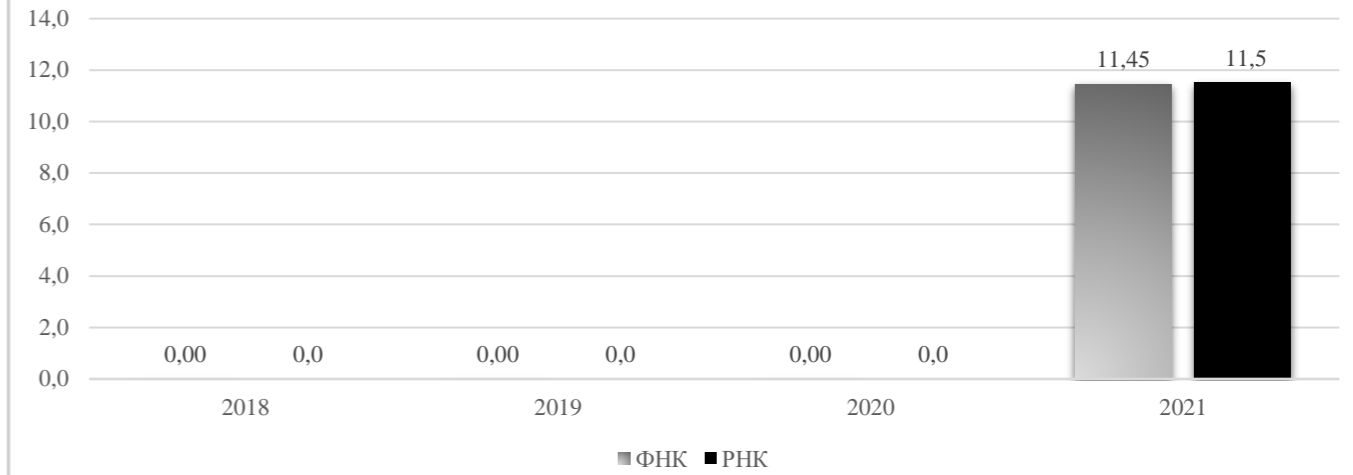
Рівень освіти	Кількість учнів	З них учнів гірських населених пунктах	Фактична кількість класів	Розрахункова наповнюваність класу (групи)	Розрахункова кількість класів (груп)	Кількість годин навчального плану	Кількість необхідних годин у тиждень	Розрахункова кількість ставок	Зарплати вчителів, тис грн	Розподіл на одного учня, для педагогічних працівників, які не проводять уроки, грн	Зарплата педагогічного персоналу, що не проводить уроки, тис грн	Зарплата разом (без надбавки за гірську місцевість, без поділу на групи), тис грн	Коефіцієнт поділу класів на групи	Кількість ставок вчителів для поділу класів на групи	Зарплати персоналу, що проводить уроки у групах при поділі класів, тис грн	Зарплата педагогічного персоналу разом (без надбавки за гірську місцевість), тис грн	Відсоток учнів ЗЗСО, що розташовані у гірській місцевості	Надбавка для гірської місцевості	Зарплата всього педагогічного персоналу разом, тис грн
Назва колонки	A	B	B	Г	Г	Д	Е	Є	Ж	З	И	І	І	Й	К	Л	М	Н	О
Як розраховано	ДІСО	ДІСО	ДІСО	Формула	A / Г	Формула	Г * Д	E / 18	Є * 190,38	Формула	A * З / 1000	Ж + И	Формула	Є (сума ставок) * І	Й * 190,38	I (сума зарплат) + К	Б / А (сума учнів)	0,25 * М * Л (сума зарплат)	Л + Н
Учні комунальних ЗЗСО																			
Початкова (1-4)	448		37	11,5	39	25	975	54,2	10 312,1	4 654	2 084,8	12 396,9							
Базова середня (5-9)	547	0	49	11,5	48	34	1 632	90,7	17 260,9	4 654	2 545,6	19 806,4	0,017	2,96	564	39 143,7			39 143,7
Профільна середня (10-11)	161		15	11,5	14	38	532	29,6	5 626,7	4 654	749,2	6 375,9							
Учні спеціальних класів, спеціальних шкіл, навчально-реабілітаційних центрів																			
Початкова (1-4)	0		0			33													
Базова (5-9)	0	0	0			36							0,047	0,00	0	0,0			0,0
Старша (10-11)	0		0			38													
Вихованці інтернатів (кількість ставок = кількість груп * 2)																			
Загальні інтернати	0	0		20,0															
Спеціальні інтернати	0	0		5,0															
Інклюзивні класи (кількість ставок = кількість класів * 1; обсяг субвенції = кількість ставок * 178,58 тис. грн)																			
Інклюзивна	9	0	8					8,0	1 428,6			1 428,6					0,0	0,0	1 428,6
Учні класів з вечірньою (заочною) формою навчання																			
Вечірні класи	0	0	0	11,0															
Приватні ЗЗСО (з урахуванням коефіцієнту 0,8)																			
Приватні 1-4	0					25													
Приватні 5-9	0	0				34													0,0
Приватні 10-11	0					38													
Інклюзивно-ресурсні центри (кількість ставок = 1 керівник + 7 фахівців у кожному ІРЦ; обсяг субвенції = 1 * 249,0 тис. грн + 7 * 178,58 тис. грн)																			
ІРЦ	0 ІРЦ											0,0							0,0
Учні закладів професійної (професійно-технічної) освіти																			
ЗПТО	0	0	0																
Студенти закладів фахової передвищої освіти та коледжів																			
ЗФПО та коледжі	0																		
Разом	1 156		101		101		3 139	182,4	34 628,3		5 379,6	40 007,9							40 572,3

Міловська ТГ

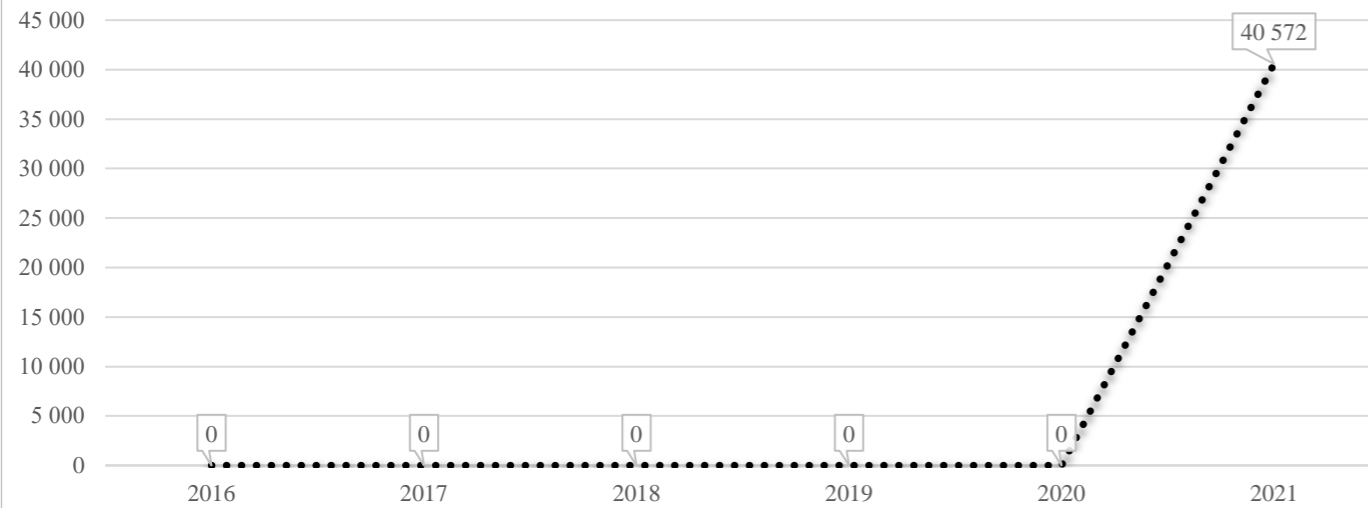
Кількість учнів комунальних ЗЗСО



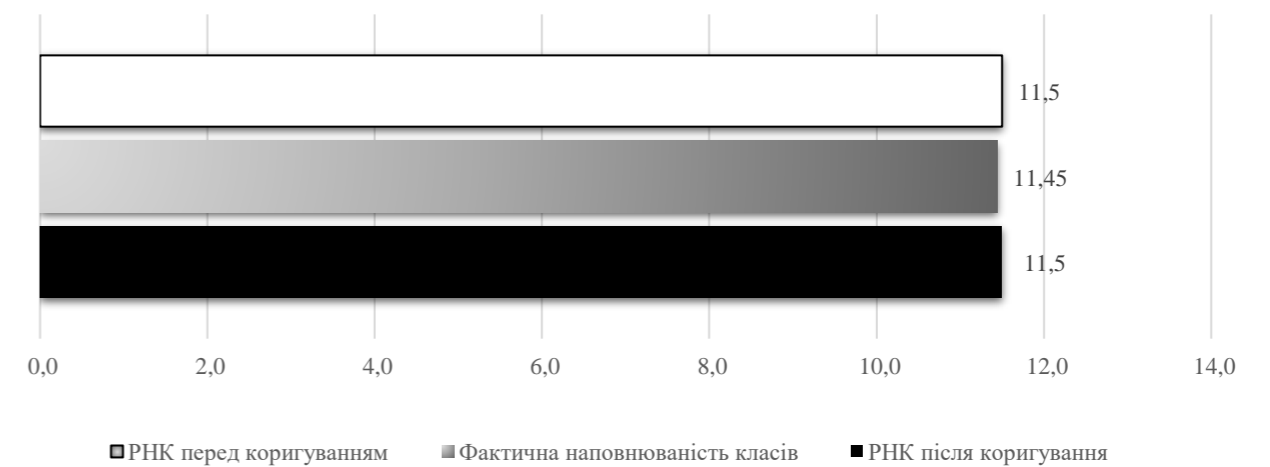
Порівняння РНК з ФНК



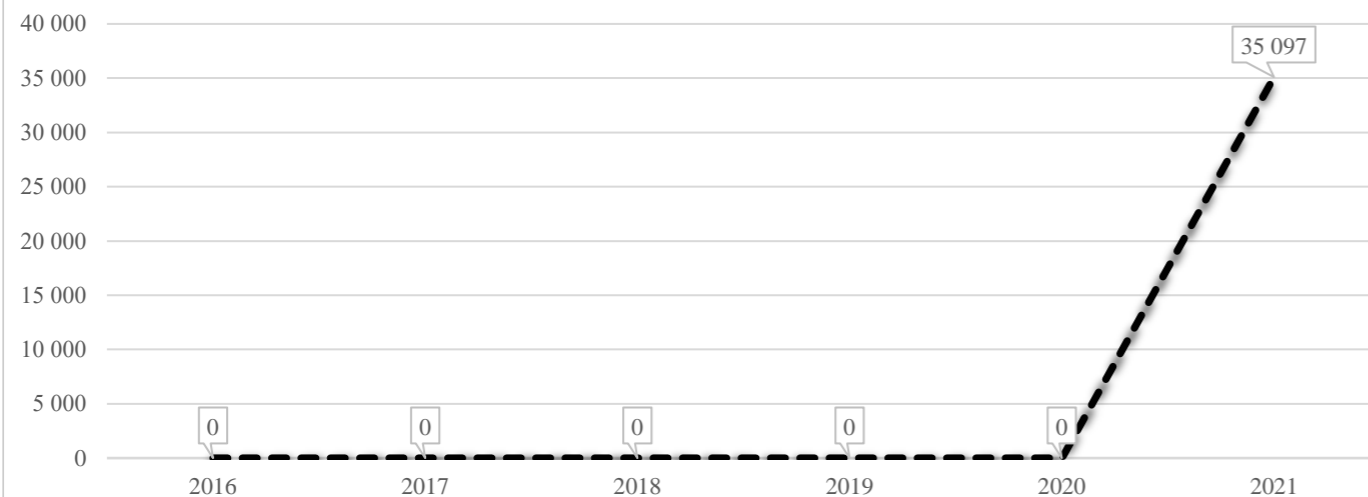
Субвенція на учнів комунальних ЗЗСО, тис. грн



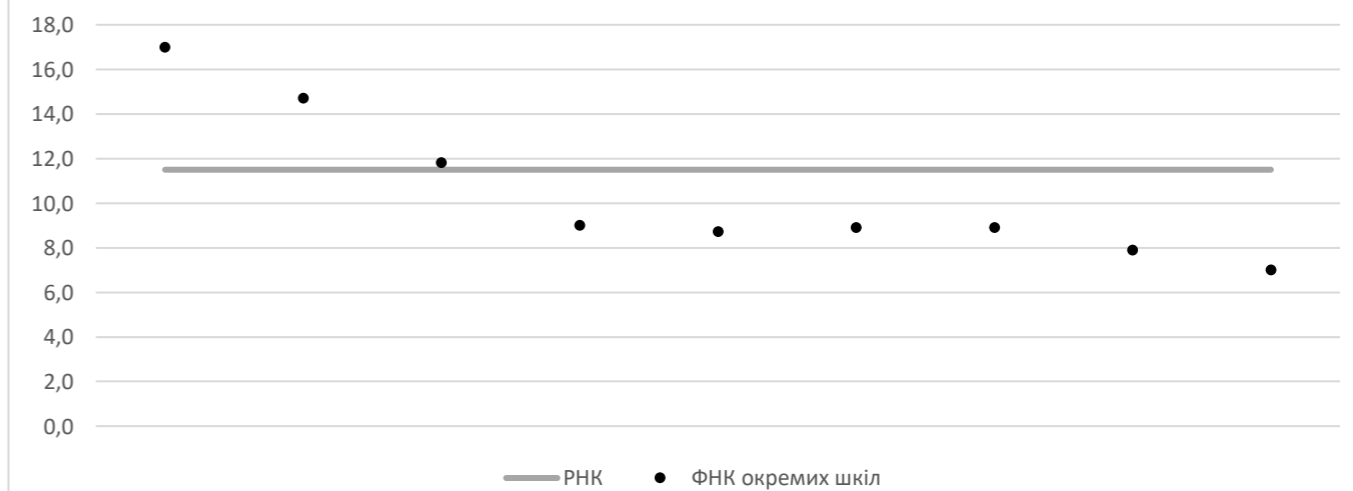
Коригування РНК



В середньому субвенція на одного учня, грн



ФНК окремих ЗЗСО до РНК ТГ



Перелік закладів загальної середньої освіти (дані з ДІСО станом на 05.09.2020)

Міловська ТГ

РНК = 11,5; ФНК = 11,45

		ЗЗСО		Учні	
↑	ЗЗСО з ФНК більш ніж 12,5 (РНК + 1)	2	22,2%	546	47,2%
↔	ЗЗСО з ФНК від 10,5 до 12,5	1	11,1%	130	11,2%
↓	ЗЗСО з ФНК менш ніж 10,5 (РНК - 1)	6	66,7%	480	41,5%
—	ЗЗСО без класів	0			

ID	Назва ЗЗСО	Ступінь	Статус	ID		ФНК		
				опорного ЗЗСО	Кількість учнів			
19740	ОНЗ "Міловська гімназія"	I-III	опорна		340	20	17,00	↑
19741	Міловський ЗЗСО I-III ступенів	I-III			206	14	14,71	↑
19743	Великоцька ЗОШ	I-III			130	11	11,82	↔
19742	Новострільцівський НВК	I-III			99	11	9,00	↓
19744	Зориківська ЗОШ I-III ступенів	I-III			89	10	8,90	↓
19745	Мусіївський НВК	I-III			89	10	8,90	↓
19746	Морозівська ЗОШ I-III ступенів	I-III			96	11	8,73	↓
19747	Микільський ЗЗСО I-III ст.	I-III			79	10	7,90	↓
19749	Калмиківська філія ОНЗ "Міловська гімназія"	I-II	філія	19740	28	4	7,00	↓