



ІНФОРМАЦІЙНА ДОВІДКА ЩОДО РОЗРАХУНКУ ОБСЯГУ ОСВІТНЬОЇ СУБВЕНЦІЇ НА 2021 РІК:

СВАТІВСЬКА ТГ

Базова інформація про засновника:

Засновник	Сватівська міська територіальна громада		
Код бюджету	12525000000		
Область	Луганська	Фактична наповнюваність класів	16,11
Тип	Міська ТГ	Розрахункова наповнюваність класів	15,0
Площа (км ²)	1 050,0	Сільське населення (%)	37,8
Населення (осіб)	26 864	Щільність населення (осіб на км ²)	25,6
Сільське населення (осіб)	10 154	Щільність учнів (учнів на км ²)	2,4
Чи здійснюється коригування розрахункової наповнюваності класів (п. 5 Формули)?	Ні		

Історичні дані щодо учнів комунальних ЗЗСО

Фактичні значення	2016	2017	2018	2019	2020	2021
Кількість учнів ЗЗСО						2 556
Обсяг субвенції (тис. грн)						69 428
Субвенція на учня (грн)						27 163
ФНК						16,1
РНК						15,0

Зміна за роками	2016	2017	2018	2019	2020	2021
Учні						
Субвенція (тис. грн)						
Субвенція на учня (грн)						
ФНК						
РНК						

Підсумки розподілу субвенції на 2021 рік:

	К-ть учнів (факт)	К-ть класів (факт)	Сума (тис. грн)	На учня (грн)	На клас (грн)
Учні комунальних ЗЗСО, з них у гірських населених пунктах в тому числі поділ класів на групи	2529	157	68 110,7	26 932	433 826
Учні спеціальних шкіл (класів) та НРЦ, з них у гірських населених пунктах в тому числі поділ класів на групи	0		941,8		
Учні класів з вечірньою формою	27	3	781,4	28 942	260 480
Вихованці інтернатів	0				
Вихованці спеціальних інтернатів	0				
Асистенти в інклюзивних класах	3	3	535,7	178 577	
Заклади професійної освіти	0				
Заклади фахової передвищої освіти	0				
Інклюзивно-ресурсні центри	0 ІРЦ				
Учні приватних ЗЗСО	0				
Сватівська ТГ	2 556	160	69 427,9		

Детальний розрахунок обсягу освітньої субвенції на 2021 рік для Сватівської ТГ

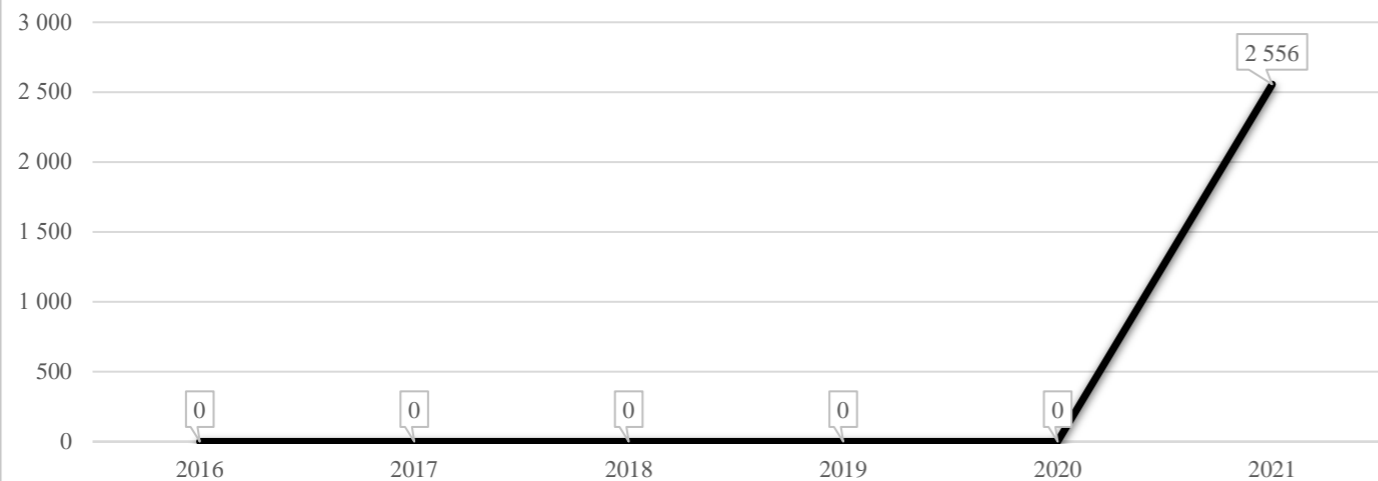
Коефіцієнти, що застосовуються для даного засновника:

Коефіцієнт Кіпп для денних шкіл	0,484	Норматив бюджетної забезпеченості (грн)	9 615
Розподіл на одного учня для педагогічних працівників, які не проводять уроки (денні школи), грн	4 654	Річна заробітна плата вчителя з нарахуваннями (тис. грн)	190,38
Коефіцієнт Кіпп для вечірніх шкіл	0,199	Річна заробітна плата асистентів вчителів та ПП ІРЦ з нарахуваннями (тис. грн)	178,58
Розподіл на одного учня для педагогічних працівників, які не проводять уроки (вечірні школи), грн	1 913	Розрахункова наповнюваність класів	15,0
Коефіцієнт поділу класів на групи при вивченні окремих предметів для учнів групи І	1,017		
Коефіцієнт поділу класів на групи при вивченні окремих предметів для учнів групи ІІ	1,047		

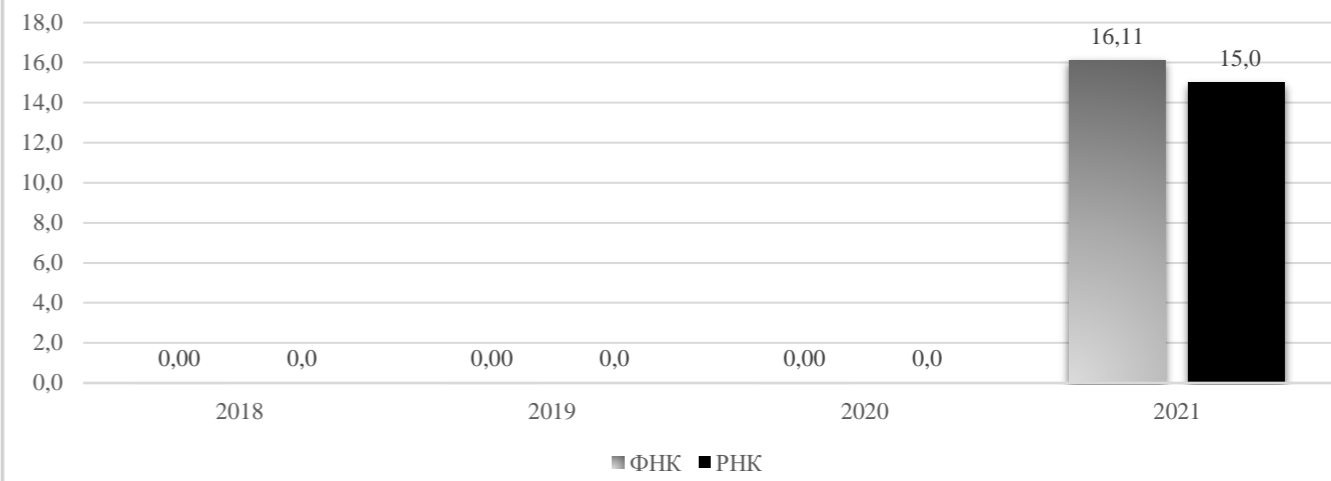
Рівень освіти	Кількість учнів	З них учнів гірських населених пунктах	Фактична кількість класів	Розрахункова наповнюваність класу (групи)	Розрахункова кількість класів (груп)	Кількість годин навчального плану	Кількість необхідних годин у тиждень	Розрахункова кількість ставок	Зарплати вчителів, тис грн	Розподіл на одного учня, для педагогічних працівників, які не проводять уроки, грн	Зарплата педагогічного персоналу, що не проводить уроки, тис грн	Зарплата разом (без надбавки за гірську місцевість, без поділу на групи), тис грн	Коефіцієнт поділу класів на групи	Кількість ставок вчителів для поділу класів на групи	Зарплати персоналу, що проводить уроки у групах при поділі класів, тис грн	Зарплата педагогічного персоналу разом (без надбавки за гірську місцевість), тис грн	Відсоток учнів ЗЗСО, що розташовані у гірській місцевості	Надбавка для гірської місцевості	Зарплата всього педагогічного персоналу разом, тис грн
Назва колонки	A	B	B	Г	Г	Д	Е	Є	Ж	З	И	І	І	Й	К	Л	М	Н	О
Як розраховано	ДІСО	ДІСО	ДІСО	Формула	A / Г	Формула	Г * Д	E / 18	Є * 190,38	Формула	A * З / 1000	Ж + И	Формула	Є (сума ставок) * І	Й * 190,38	I (сума зарплат) + К	Б / А (сума учнів)	0,25 * М * Л (сума зарплат)	Л + Н
Учні комунальних ЗЗСО																			
Початкова (1-4)	1 041		61	15,0	70	25	1 750	97,2	18 508,9	4 654	4 844,5	23 353,4							
Базова середня (5-9)	1 170	0	75	15,0	78	34	2 652	147,3	28 048,9	4 654	5 444,8	33 493,7	0,017	4,95	942	68 110,7			68 110,7
Профільна середня (10-11)	318		21	15,0	22	38	836	46,4	8 842,0	4 654	1 479,9	10 321,8							
Учні спеціальних класів, спеціальних шкіл, навчально-реабілітаційних центрів																			
Початкова (1-4)	0		0			33													
Базова (5-9)	0	0	0			36							0,047	0,00	0	0,0			0,0
Старша (10-11)	0		0			38													
Вихованці інтернатів (кількість ставок = кількість груп * 2)																			
Загальні інтернати	0	0		20,0															
Спеціальні інтернати	0	0		5,0															
Інклюзивні класи (кількість ставок = кількість класів * 1; обсяг субвенції = кількість ставок * 178,58 тис. грн)																			
Інклюзивна	3	0	3					3,0	535,7			535,7					0,0	0,0	535,7
Учні класів з вечірньою (заочною) формою навчання																			
Вечірні класи	27	0	3	11,0	3,0	23,0	69,0	3,8	729,8	1 913	51,7	781,4							781,4
Приватні ЗЗСО (з урахуванням коефіцієнту 0,8)																			
Приватні 1-4	0					25													
Приватні 5-9	0	0				34													0,0
Приватні 10-11	0					38													
Інклюзивно-ресурсні центри (кількість ставок = 1 керівник + 7 фахівців у кожному ІРЦ; обсяг субвенції = 1 * 249,0 тис. грн + 7 * 178,58 тис. грн)																			
ІРЦ	0 ІРЦ											0,0							0,0
Учні закладів професійної (професійно-технічної) освіти																			
ЗПТО	0	0	0																
Студенти закладів фахової передвищої освіти та коледжів																			
ЗФПО та коледжі	0																		
Разом	2 556		160		173		5 307	297,8	56 665,3			11 820,8		68 486,1					69 427,9

Сватівська ТГ

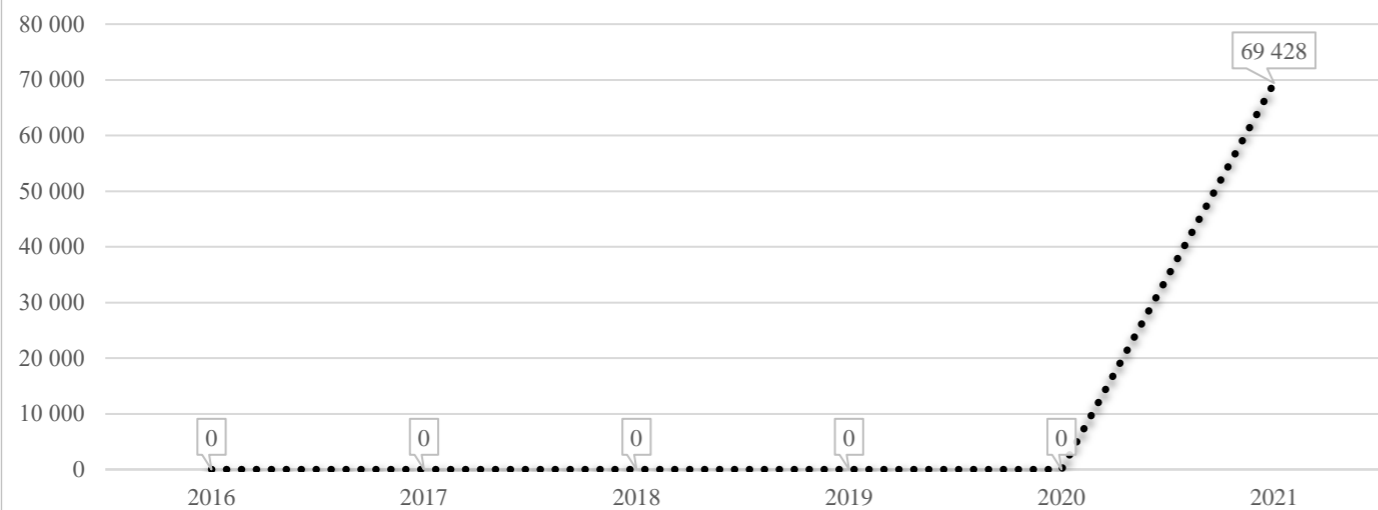
Кількість учнів комунальних ЗЗСО



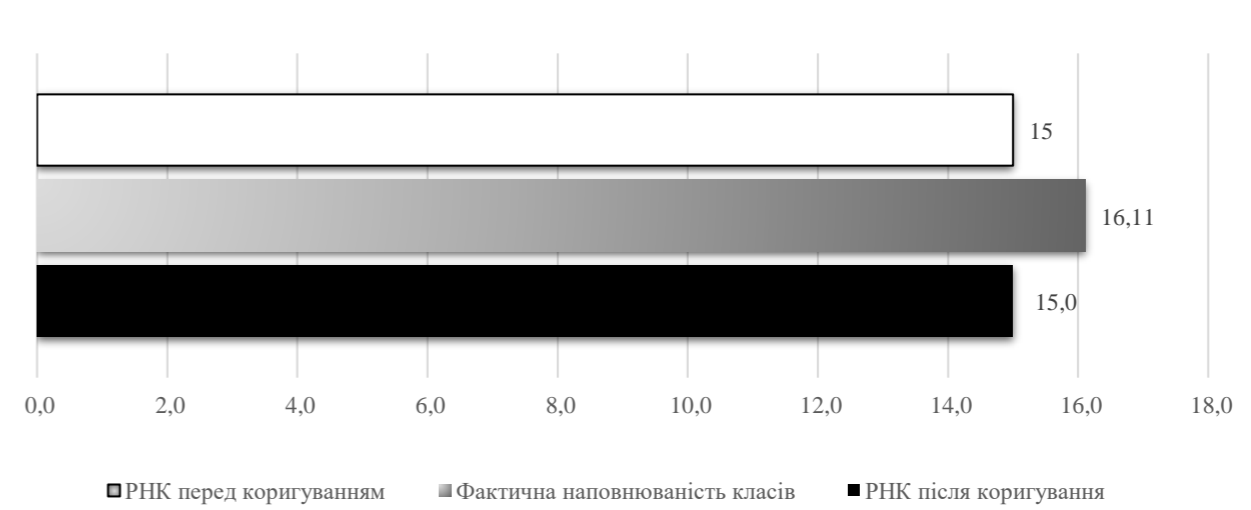
Порівняння РНК з ФНК



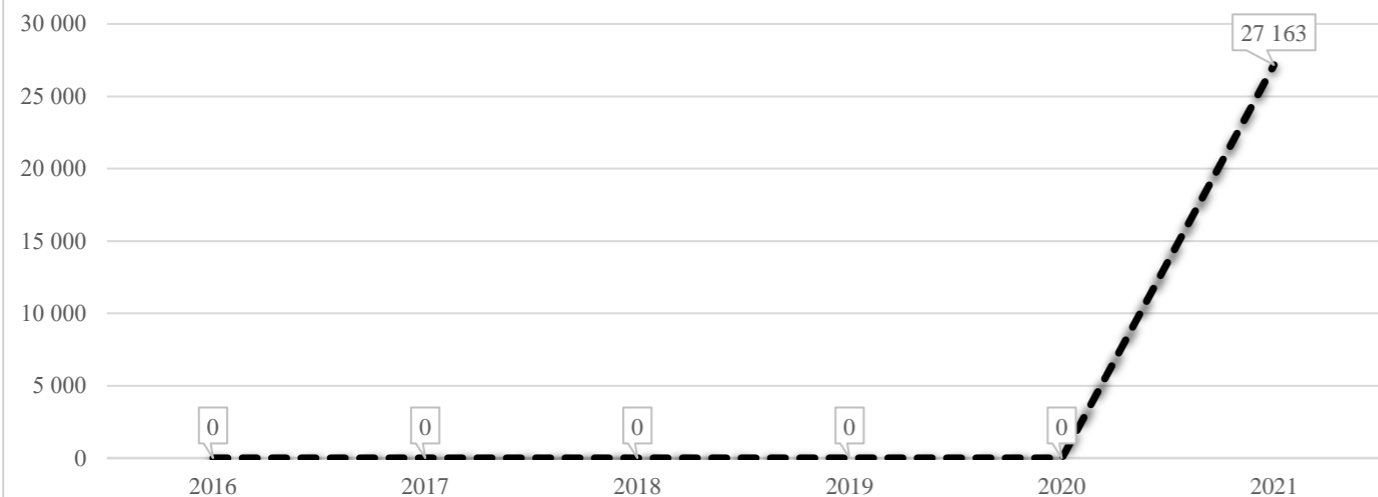
Субвенція на учнів комунальних ЗЗСО, тис. грн



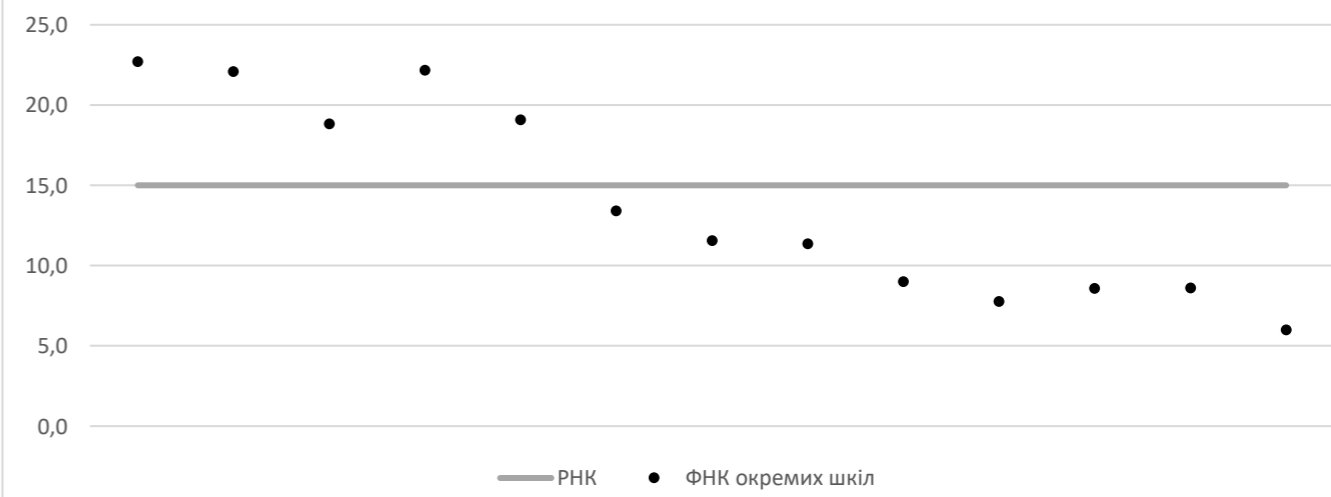
Коригування РНК



В середньому субвенція на одного учня, грн



ФНК окремих ЗЗСО до РНК ТГ



Перелік закладів загальної середньої освіти (дані з ДІСО станом на 05.09.2020)

Сватівська ТГ

РНК = 15; ФНК = 16,11

		ЗЗСО		Учні	
↑	ЗЗСО з ФНК більш ніж 16 (РНК + 1)	5	38,5%	1 847	73,0%
↔	ЗЗСО з ФНК від 14 до 16	0			
↓	ЗЗСО з ФНК менш ніж 14 (РНК - 1)	8	61,5%	682	27,0%
—	ЗЗСО без класів	0			

ID	Назва ЗЗСО	Ступінь	Статус	ID		ФНК		
				опорного ЗЗСО	Кількість учнів			
19885	Сватівська загальноосвітня школа І-ІІІ ступенів №2	І-ІІІ			477	21	22,71	↑
19884	Сватівська загальноосвітня школа І-ІІІ ступенів №1	І-ІІІ			244	11	22,18	↑
19887	Сватівська загальноосвітня школа № 8	І-ІІІ			464	21	22,10	↑
19886	Сватівська загальноосвітня школа №6	І-ІІІ			210	11	19,09	↑
19883	КЗ "НВК Сватівська ЗОШ Іст. - гімназія"	І-ІІІ			452	24	18,83	↑
19890	Гончарівська ЗОШ	І-ІІІ			134	10	13,40	↓
19896	Містківська загальноосвітня школа І-ІІІ ступенів	І-ІІІ			127	11	11,55	↓
19895	Мілуватська ЗОШ І-ІІІ ст.	І-ІІІ			125	11	11,36	↓
19900	Містківська ЗОШ	І-ІІ			81	9	9,00	↓
19899	НВК"Свистунівська ЗОШ І-ІІІ ступенів-ДНЗ	І-ІІІ			43	5	8,60	↓
19903	НВК "Рудівська ЗОШ І-ІІ ст. - ДНЗ"	І-ІІ			60	7	8,57	↓
19605	НОВОМИКЛІВСЬКИЙ ЛІЦЕЙ	0			70	9	7,78	↓
19898	НВК "Петрівська ЗОШ І-ІІІ ст.-ДНЗ"	І-ІІІ			42	7	6,00	↓