



ІНФОРМАЦІЙНА ДОВІДКА ЩОДО РОЗРАХУНКУ ОБСЯГУ ОСВІТНЬОЇ СУБВЕНЦІЇ НА 2021 РІК:

РУБІЖАНСЬКА ТГ

Базова інформація про засновника:

| | | | |
|---|--|--|-------|
| Засновник | Рубіжанська міська територіальна громада | | |
| Код бюджету | 12524000000 | | |
| Область | Луганська | Фактична наповнюваність класів | 22,87 |
| Тип | Міська ТГ | Розрахункова наповнюваність класів | 23,5 |
| Площа (км ²) | 406,2 | Сільське населення (%) | 6,2 |
| Населення (осіб) | 60 514 | Щільність населення (осіб на км ²) | 149,0 |
| Сільське населення (осіб) | 3 729 | Щільність учнів (учнів на км ²) | 11,9 |
| Чи здійснюється коригування розрахункової наповнюваності класів (п. 5 Формули)? | Так | | |

Історичні дані щодо учнів комунальних ЗЗСО

| Фактичні значення | 2016 | 2017 | 2018 | 2019 | 2020 | 2021 |
|----------------------------|--------|--------|--------|--------|--------|--------|
| Кількість учнів ЗЗСО | 3 978 | 4 009 | 4 107 | 4 204 | 4 480 | 4 826 |
| Обсяг субвенції (тис. грн) | 31 126 | 42 892 | 40 585 | 50 992 | 60 567 | 86 659 |
| Субвенція на учня (грн) | 7 824 | 10 699 | 9 882 | 12 129 | 13 520 | 17 957 |
| ФНК | | | 23,2 | 23,5 | 25,5 | 22,9 |
| РНК | | | 25,0 | 25,0 | 25,0 | 23,5 |
| Зміна за роками | 2016 | 2017 | 2018 | 2019 | 2020 | 2021 |
| Учні | | 0,8% | 2,4% | 2,4% | 6,6% | 7,7% |
| Субвенція (тис. грн) | | 37,8% | -5,4% | 25,6% | 18,8% | 43,1% |
| Субвенція на учня (грн) | | 36,7% | -7,6% | 22,7% | 11,5% | 32,8% |
| ФНК | | | | 0,3 | 2,0 | -2,6 |
| РНК | | | | 0,0 | 0,0 | -1,5 |

Підсумки розподілу субвенції на 2021 рік:

| | К-ть учнів (факт) | К-ть класів (факт) | Сума (тис. грн) | На учня (грн) | На клас (грн) |
|--|----------------------|-----------------------|--------------------|------------------|------------------|
| Учні комунальних ЗЗСО, з них у гірських населених пунктах в тому числі поділ класів на групи | 4826 | 211 | 83 087,7 | 17 217 | 393 781 |
| Учні спеціальних шкіл (класів) та НРЦ, з них у гірських населених пунктах в тому числі поділ класів на групи | 0 | | 6 714,0 | | |
| Учні класів з вечірньою формою | 0 | | | | |
| Вихованці інтернатів | 0 | | | | |
| Вихованці спеціальних інтернатів | 0 | | | | |
| Асистенти в інклюзивних класах | 27 | 20 | 3 571,5 | 132 279 | |
| Заклади професійної освіти | 0 | | | | |
| Заклади фахової передвищої освіти | 0 | | | | |
| Інклюзивно-ресурсні центри | 0 ІРЦ | | | | |
| Учні приватних ЗЗСО | 0 | | | | |
| Рубіжанська ТГ | 4 826 | 211 | 86 659,3 | | |

Детальний розрахунок обсягу освітньої субвенції на 2021 рік для Рубіжанської ТГ

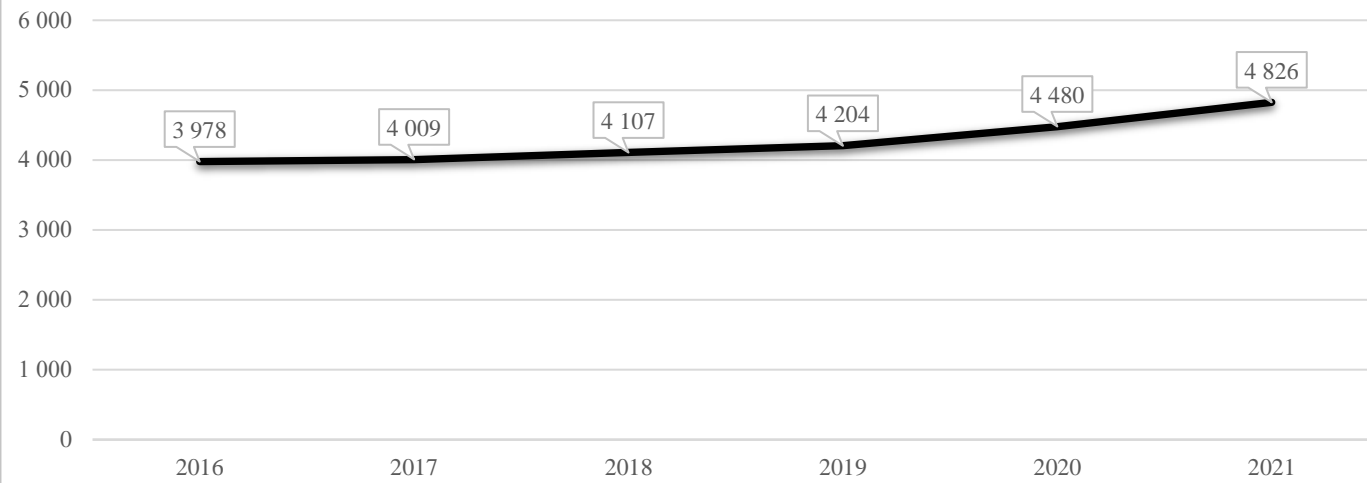
Коефіцієнти, що застосовуються для даного засновника:

| | | | |
|---|-------|--|--------|
| Коефіцієнт Кіпп для денних шкіл | 0,199 | Норматив бюджетної забезпеченості (грн) | 9 615 |
| Розподіл на одного учня для педагогічних працівників, які не проводять уроки (денні школи), грн | 1 913 | Річна заробітна плата вчителя з нарахуваннями (тис. грн) | 190,38 |
| Коефіцієнт Кіпп для вечірніх шкіл | 0,199 | Річна заробітна плата асистентів вчителів та ПП ІРЦ з нарахуваннями (тис. грн) | 178,58 |
| Розподіл на одного учня для педагогічних працівників, які не проводять уроки (вечірні школи), грн | 1 913 | Розрахункова наповнюваність класів | 23,5 |
| Коефіцієнт поділу класів на групи при вивченні окремих предметів для учнів групи І | 1,100 | | |
| Коефіцієнт поділу класів на групи при вивченні окремих предметів для учнів групи ІІ | 1,047 | | |

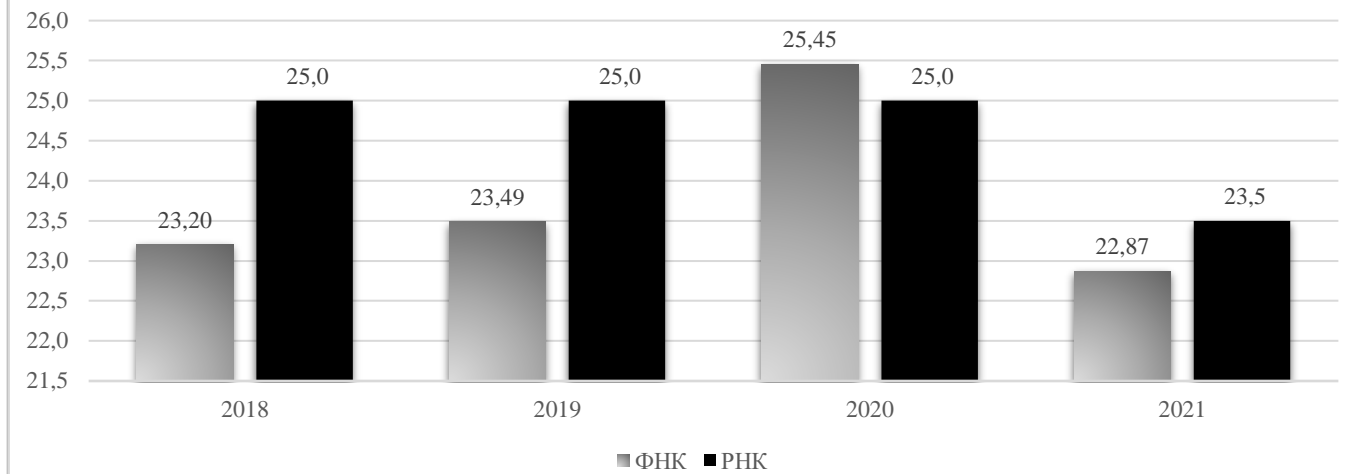
| Рівень освіти | Кількість учнів | З них учнів гірських населених пунктах | Фактична кількість класів | Розрахункова наповнюваність класу (групи) | Розрахункова кількість класів (груп) | Кількість годин навчального плану | Кількість необхідних годин у тиждень | Розрахункова кількість ставок | Зарплати вчителів, тис грн | Розподіл на одного учня, для педагогічних працівників, які не проводять уроки, грн | Зарплата педагогічного персоналу, що не проводить уроки, тис грн | Зарплата разом (без надбавки за гірську місцевість, без поділу на групи), тис грн | Коефіцієнт поділу класів на групи | Кількість ставок вчителів для поділу класів на групи | Зарплати персоналу, що проводить уроки у групах при поділі класів, тис грн | Зарплата педагогічного персоналу разом (без надбавки за гірську місцевість), тис грн | Відсоток учнів ЗЗСО, що розташовані у гірській місцевості | Надбавка для гірської місцевості | Зарплата всього педагогічного персоналу разом, тис грн |
|--|-----------------|--|---------------------------|---|--------------------------------------|-----------------------------------|--------------------------------------|-------------------------------|----------------------------|--|--|---|-----------------------------------|--|--|--|---|------------------------------------|--|
| Назва колонки | A | B | B | Г | Г | Д | Е | Є | Ж | З | И | І | І | Й | К | Л | М | Н | О |
| <i>Як розраховано</i> | <i>ДІСО</i> | <i>ДІСО</i> | <i>ДІСО</i> | <i>Формула</i> | <i>A / Г</i> | <i>Формула</i> | <i>Г * Д</i> | <i>Е / 18</i> | <i>Є * 190,38</i> | <i>Формула</i> | <i>A * З / 1000</i> | <i>Ж + И</i> | <i>Формула</i> | <i>Є (сума ставок) * І</i> | <i>Й * 190,38</i> | <i>І (сума зарплат) + К</i> | <i>Б / А (сума учнів)</i> | <i>0,25 * М * Л (сума зарплат)</i> | <i>Л + Н</i> |
| Учні комунальних ЗЗСО | | | | | | | | | | | | | | | | | | | |
| Початкова (1-4) | 2 009 | | 86 | 23,5 | 86 | 25 | 2 150 | 119,4 | 22 739,5 | 1 913 | 3 844,0 | 26 583,5 | | | | | | | |
| Базова середня (5-9) | 2 333 | 0 | 104 | 23,5 | 100 | 34 | 3 400 | 188,9 | 35 960,2 | 1 913 | 4 463,9 | 40 424,1 | 0,100 | 35,27 | 6 714 | 83 087,7 | | | 83 087,7 |
| Профільна середня (10-11) | 484 | | 21 | 23,5 | 21 | 38 | 798 | 44,3 | 8 440,1 | 1 913 | 926,1 | 9 366,1 | | | | | | | |
| Учні спеціальних класів, спеціальних шкіл, навчально-реабілітаційних центрів | | | | | | | | | | | | | | | | | | | |
| Початкова (1-4) | 0 | | 0 | | | 33 | | | | | | | | | | | | | |
| Базова (5-9) | 0 | 0 | 0 | | | 36 | | | | | | | 0,047 | 0,00 | 0 | 0,0 | | | 0,0 |
| Старша (10-11) | 0 | | 0 | | | 38 | | | | | | | | | | | | | |
| Вихованці інтернатів (кількість ставок = кількість груп * 2) | | | | | | | | | | | | | | | | | | | |
| Загальні інтернати | 0 | 0 | | 20,0 | | | | | | | | | | | | | | | |
| Спеціальні інтернати | 0 | 0 | | 5,0 | | | | | | | | | | | | | | | |
| Інклюзивні класи (кількість ставок = кількість класів * 1; обсяг субвенції = кількість ставок * 178,58 тис. грн) | | | | | | | | | | | | | | | | | | | |
| Інклюзивна | 27 | 0 | 20 | | | | | 20,0 | 3 571,5 | | | 3 571,5 | | | | | 0,0 | 0,0 | 3 571,5 |
| Учні класів з вечірньою (заочною) формою навчання | | | | | | | | | | | | | | | | | | | |
| Вечірні класи | 0 | 0 | 0 | 19,0 | | | | | | | | | | | | | | | |
| Приватні ЗЗСО (з урахуванням коефіцієнту 0,8) | | | | | | | | | | | | | | | | | | | |
| Приватні 1-4 | 0 | | | | | 25 | | | | | | | | | | | | | |
| Приватні 5-9 | 0 | 0 | | | | 34 | | | | | | | | | | | | | 0,0 |
| Приватні 10-11 | 0 | | | | | 38 | | | | | | | | | | | | | |
| Інклюзивно-ресурсні центри (кількість ставок = 1 керівник + 7 фахівців у кожному ІРЦ; обсяг субвенції = 1 * 249,0 тис. грн + 7 * 178,58 тис. грн) | | | | | | | | | | | | | | | | | | | |
| ІРЦ | 0 ІРЦ | | | | | | | | | | | 0,0 | | | | | | | 0,0 |
| Учні закладів професійної (професійно-технічної) освіти | | | | | | | | | | | | | | | | | | | |
| ЗПТО | 0 | 0 | 0 | | | | | | | | | | | | | | | | |
| Студенти закладів фахової передвищої освіти та коледжів | | | | | | | | | | | | | | | | | | | |
| ЗФПО та коледжі | 0 | | | | | | | | | | | | | | | | | | |
| Разом | 4 826 | | 211 | | | 207 | | 6 348 | 372,7 | 70 711,3 | | 9 234,0 | 79 945,3 | | | | | | 86 659,3 |

Рубіжанська ТГ

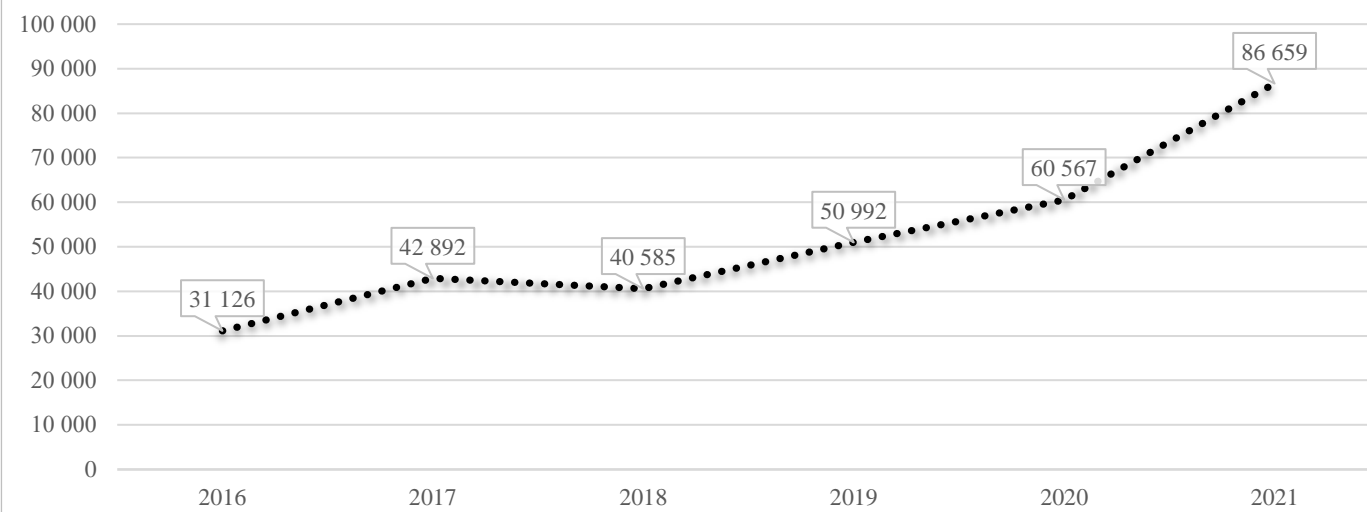
Кількість учнів комунальних ЗЗСО



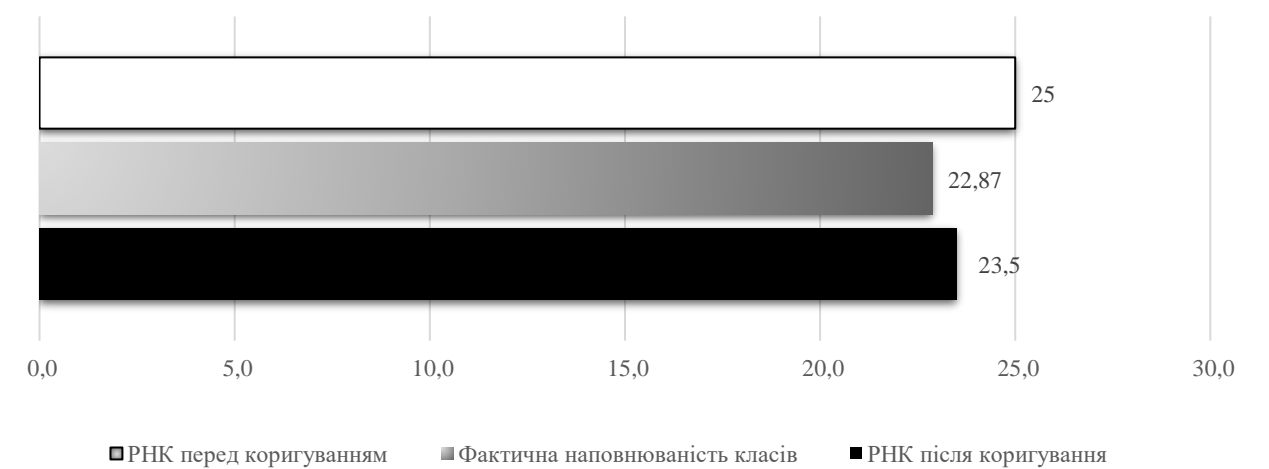
Порівняння РНК з ФНК



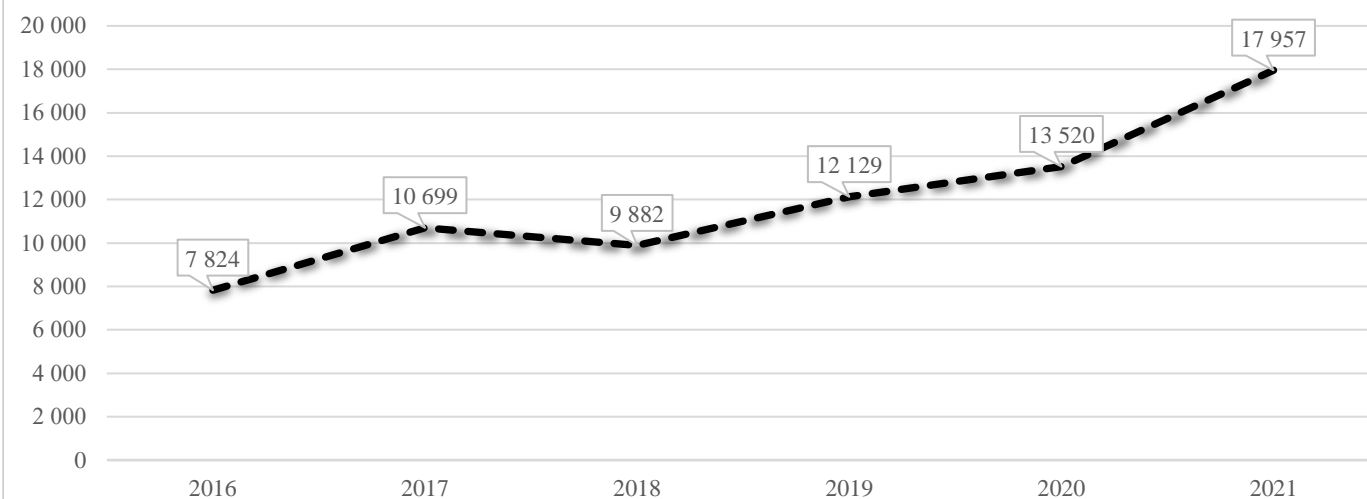
Субвенція на учнів комунальних ЗЗСО, тис. грн



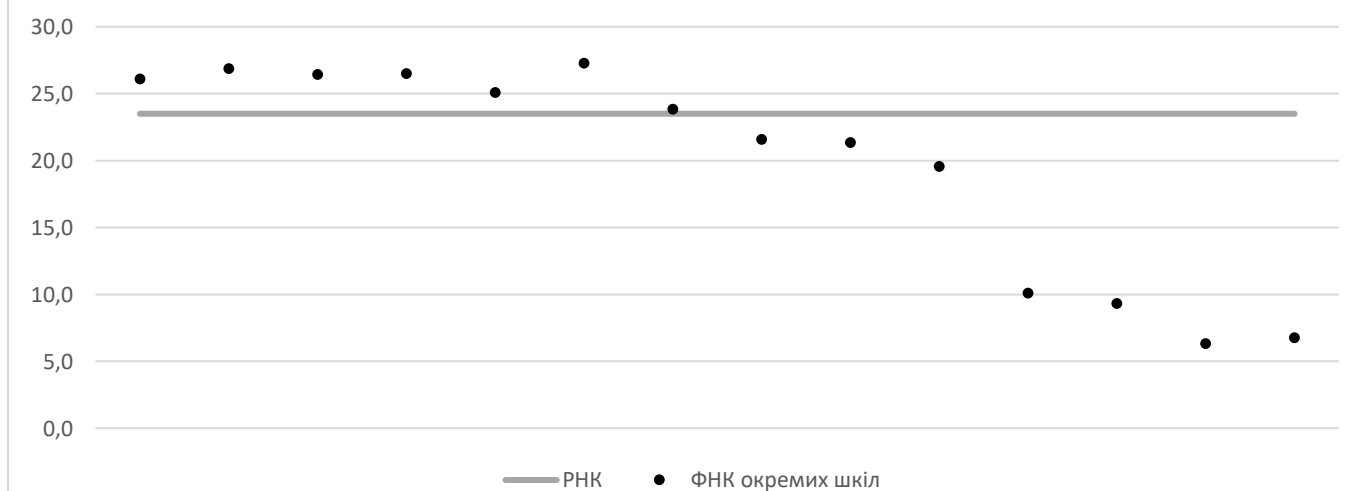
Коригування РНК



В середньому субвенція на одного учня, грн



ФНК окремих ЗЗСО до РНК ТГ



Перелік закладів загальної середньої освіти (дані з ДІСО станом на 05.09.2020)

Рубіжанська ТГ

РНК = 23,5; ФНК = 22,87

| | | ЗЗСО | | Учні | |
|---|-------------------------------------|------|-------|-------|-------|
| ↑ | ЗЗСО з ФНК більш ніж 24,5 (РНК + 1) | 6 | 42,9% | 3 529 | 73,1% |
| ↔ | ЗЗСО з ФНК від 22,5 до 24,5 | 1 | 7,1% | 453 | 9,4% |
| ↓ | ЗЗСО з ФНК менш ніж 22,5 (РНК - 1) | 7 | 50,0% | 844 | 17,5% |
| — | ЗЗСО без класів | 0 | | | |

| ID | Назва ЗЗСО | Ступінь | Статус | ID | | ФНК | | |
|-------|--|---------|--------|---------------|-----------------|-----|-------|---|
| | | | | опорного ЗЗСО | Кількість учнів | | | |
| 19877 | КНВК "Рубіжанський ліцей" | I-III | | | 464 | 17 | 27,29 | ↑ |
| 19878 | СШ № 7 | I-III | | | 618 | 23 | 26,87 | ↑ |
| 19880 | ЗШ №9 | I-III | | | 530 | 20 | 26,50 | ↑ |
| 19873 | СШ № 2 | I-III | | | 555 | 21 | 26,43 | ↑ |
| 19881 | СШ № 10 | I-III | | | 835 | 32 | 26,09 | ↑ |
| 19879 | ЗШ № 8 | I-III | | | 527 | 21 | 25,10 | ↑ |
| 19874 | ЗШ № 3 | I-III | | | 453 | 19 | 23,84 | ↔ |
| 19875 | ЗШ №4 | I-III | | | 216 | 10 | 21,60 | ↓ |
| 19876 | КНВК "Школа-дитячий садок" | I-II | | | 192 | 9 | 21,33 | ↓ |
| 19872 | ЗШ № 1 | I-II | | | 176 | 9 | 19,56 | ↓ |
| 19606 | Варварівський ліцей | 0 | | | 111 | 11 | 10,09 | ↓ |
| 19614 | Кудряшівська ЗОШ I-II ступенів | I-II | | | 84 | 9 | 9,33 | ↓ |
| 19615 | НВК "Булгаківська ЗОШ I - II ступенів - ДНЗ" | I-II | | | 27 | 4 | 6,75 | ↓ |
| 19609 | НВК "Голубівська ЗОШ I-III ст.-ДНЗ" | I-III | | | 38 | 6 | 6,33 | ↓ |