



МІНІСТЕРСТВО
ОСВІТИ І НАУКИ
УКРАЇНИ

ІНФОРМАЦІЙНА ДОВІДКА ЩОДО РОЗРАХУНКУ ОБСЯГУ ОСВІТНЬОЇ СУБВЕНЦІЇ НА 2021 РІК:

ПОПАСНЯНСЬКА ТГ

Базова інформація про засновника:

Засновник	Попаснянська міська територіальна громада		
Код бюджету	12523000000		
Область	Луганська	Фактична наповнюваність класів	17,23
Тип	Міська ТГ	Розрахункова наповнюваність класів	19,0
Площа (км ²)	460,1	Сільське населення (%)	10,2
Населення (осіб)	25 485	Щільність населення (осіб на км ²)	55,4
Сільське населення (осіб)	2 591	Щільність учнів (учнів на км ²)	3,7
Чи здійснюється коригування розрахункової наповнюваності класів (п. 5 Формули)?	Ні		

Історичні дані щодо учнів комунальних ЗЗСО

Фактичні значення	2016	2017	2018	2019	2020	2021
Кількість учнів ЗЗСО						1 755
Обсяг субвенції (тис. грн)						42 912
Субвенція на учня (грн)						24 451
ФНК						17,2
РНК						19,0
Зміна за роками	2016	2017	2018	2019	2020	2021
Учні						
Субвенція (тис. грн)						
Субвенція на учня (грн)						
ФНК						
РНК						

Підсумки розподілу субвенції на 2021 рік:

	К-ть учнів (факт)	К-ть класів (факт)	Сума (тис. грн)	На учня (грн)	На клас (грн)
Учні комунальних ЗЗСО, з них у гірських населених пунктах в тому числі поділ класів на групи	1723	100	38 727,6	22 477	387 276
Учні спеціальних шкіл (класів) та НРЦ, з них у гірських населених пунктах в тому числі поділ класів на групи	0		513,3		
Учні класів з вечірньою формою	32	4	791,0	24 719	197 752
Вихованці інтернатів	0				
Вихованці спеціальних інтернатів	0				
Асистенти в інклюзивних класах	27	19	3 393,0	125 665	
Заклади професійної освіти	0				
Заклади фахової передвищої освіти	0				
Інклюзивно-ресурсні центри	0 ІРЦ				
Учні приватних ЗЗСО	0				
Попаснянська ТГ	1 755	104	42 911,5		

Детальний розрахунок обсягу освітньої субвенції на 2021 рік для Попаснянської ТГ

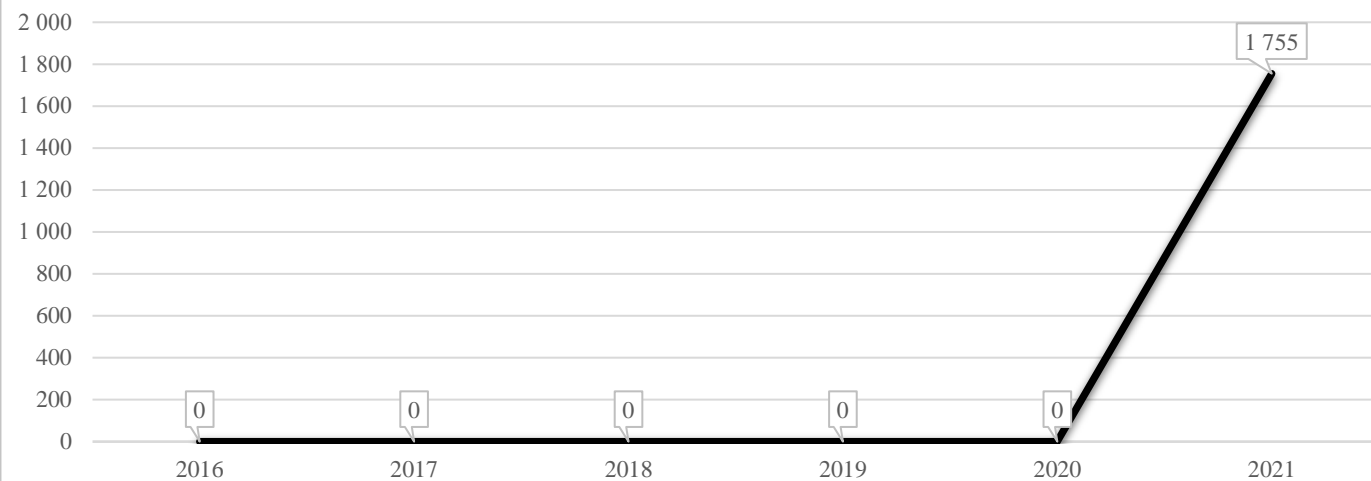
Коефіцієнти, що застосовуються для даного засновника:

Коефіцієнт Кіпп для денних шкіл	0,484	Норматив бюджетної забезпеченості (грн)	9 615
Розподіл на одного учня для педагогічних працівників, які не проводять уроки (денні школи), грн	4 654	Річна заробітна плата вчителя з нарахуваннями (тис. грн)	190,38
Коефіцієнт Кіпп для вечірніх шкіл	0,199	Річна заробітна плата асистентів вчителів та ПП ІРЦ з нарахуваннями (тис. грн)	178,58
Розподіл на одного учня для педагогічних працівників, які не проводять уроки (вечірні школи), грн	1 913	Розрахункова наповнюваність класів	19,0
Коефіцієнт поділу класів на групи при вивченні окремих предметів для учнів групи І	1,017		
Коефіцієнт поділу класів на групи при вивченні окремих предметів для учнів групи ІІ	1,047		

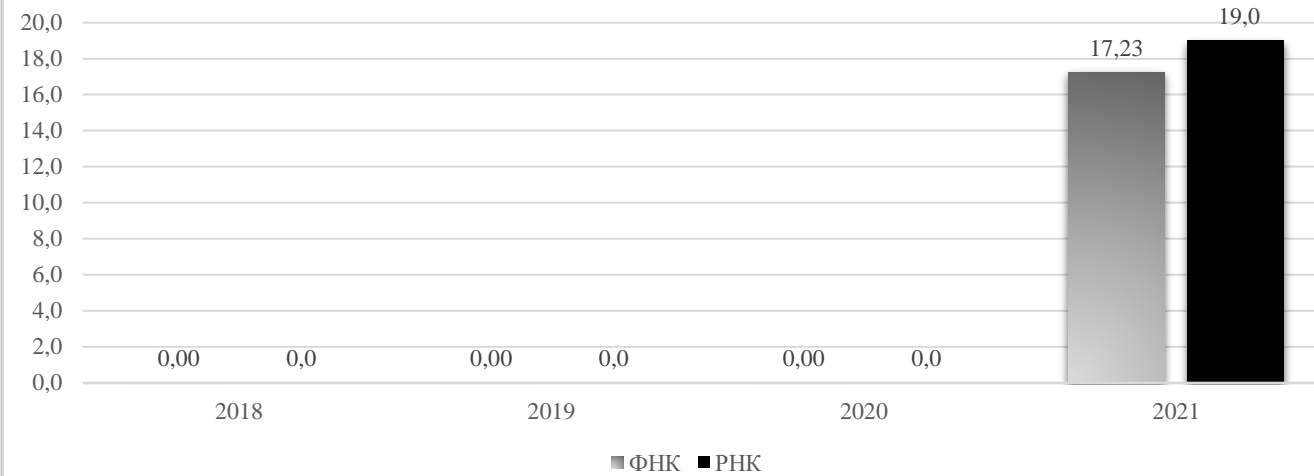
Рівень освіти	Кількість учнів	З них учнів гірських населених пунктах	Фактична кількість класів	Розрахункова наповнюваність класу (групи)	Розрахункова кількість класів (груп)	Кількість годин навчального плану	Кількість необхідних годин у тиждень	Розрахункова кількість ставок	Зарплати вчителів, тис грн	Розподіл на одного учня, для педагогічних працівників, які не проводять уроки, грн	Зарплата педагогічного персоналу, що не проводить уроки, тис грн	Зарплата разом (без надбавки за гірську місцевість, без поділу на групи), тис грн	Коефіцієнт поділу класів на групи	Кількість ставок вчителів для поділу класів на групи	Зарплати персоналу, що проводить уроки у групах при поділі класів, тис грн	Зарплата педагогічного персоналу разом (без надбавки за гірську місцевість), тис грн	Відсоток учнів ЗЗСО, що розташовані у гірській місцевості	Надбавка для гірської місцевості	Зарплата всього педагогічного персоналу разом, тис грн
Назва колонки	A	B	B	Г	Г	Д	Е	Є	Ж	З	И	І	І	Й	К	Л	М	Н	О
<i>Як розраховано</i>	<i>ДІСО</i>	<i>ДІСО</i>	<i>ДІСО</i>	<i>Формула</i>	<i>A / Г</i>	<i>Формула</i>	<i>Г * Д</i>	<i>E / 18</i>	<i>Є * 190,38</i>	<i>Формула</i>	<i>A * З / 1000</i>	<i>Ж + И</i>	<i>Формула</i>	<i>Є (сума ставок) * І</i>	<i>Й * 190,38</i>	<i>I (сума зарплат) + К</i>	<i>Б / А (сума учнів)</i>	<i>0,25 * М * Л (сума зарплат)</i>	<i>Л + Н</i>
Учні комунальних ЗЗСО																			
Початкова (1-4)	726		41	19,0	39	25	975	54,2	10 312,1	4 654	3 378,6	13 690,7							
Базова середня (5-9)	806	0	45	19,0	43	34	1 462	81,2	15 462,9	4 654	3 750,9	19 213,7	0,017	2,70	513	38 727,6			38 727,6
Профільна середня (10-11)	191		14	19,0	11	38	418	23,2	4 421,0	4 654	888,9	5 309,8							
Учні спеціальних класів, спеціальних шкіл, навчально-реабілітаційних центрів																			
Початкова (1-4)	0		0			33													
Базова (5-9)	0	0	0			36							0,047	0,00	0	0,0			0,0
Старша (10-11)	0		0			38													
Вихованці інтернатів (кількість ставок = кількість груп * 2)																			
Загальні інтернати	0	0		20,0															
Спеціальні інтернати	0	0		5,0															
Інклюзивні класи (кількість ставок = кількість класів * 1; обсяг субвенції = кількість ставок * 178,58 тис. грн)																			
Інклюзивна	27	0	19					19,0	3 393,0			3 393,0					0,0	0,0	3 393,0
Учні класів з вечірньою (заочною) формою навчання																			
Вечірні класи	32	0	4	11,0	3,0	23,0	69,0	3,8	729,8	1 913	61,2	791,0							791,0
Приватні ЗЗСО (з урахуванням коефіцієнту 0,8)																			
Приватні 1-4	0					25													
Приватні 5-9	0	0				34													0,0
Приватні 10-11	0					38													
Інклюзивно-ресурсні центри (кількість ставок = 1 керівник + 7 фахівців у кожному ІРЦ; обсяг субвенції = 1 * 249,0 тис. грн + 7 * 178,58 тис. грн)																			
ІРЦ	0 ІРЦ											0,0							0,0
Учні закладів професійної (професійно-технічної) освіти																			
ЗПТО	0	0	0																
Студенти закладів фахової передвищої освіти та коледжів																			
ЗФПО та коледжі	0																		
Разом	1 755		104			96		2 924	181,4	34 318,7		8 079,5	42 398,2						42 911,5

Попаснянська ТГ

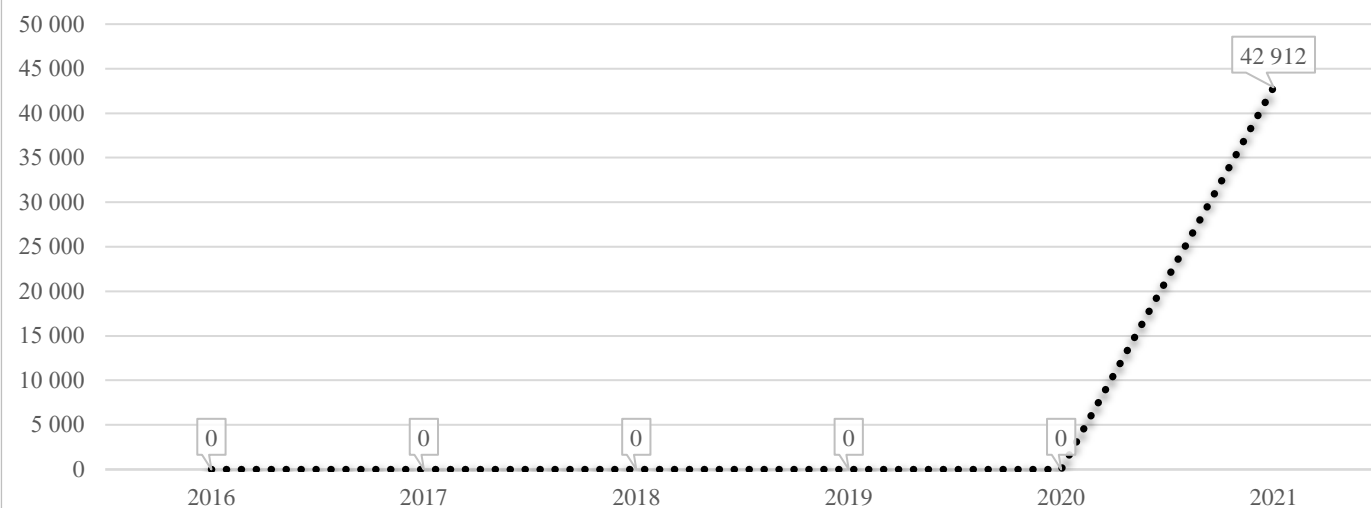
Кількість учнів комунальних ЗЗСО



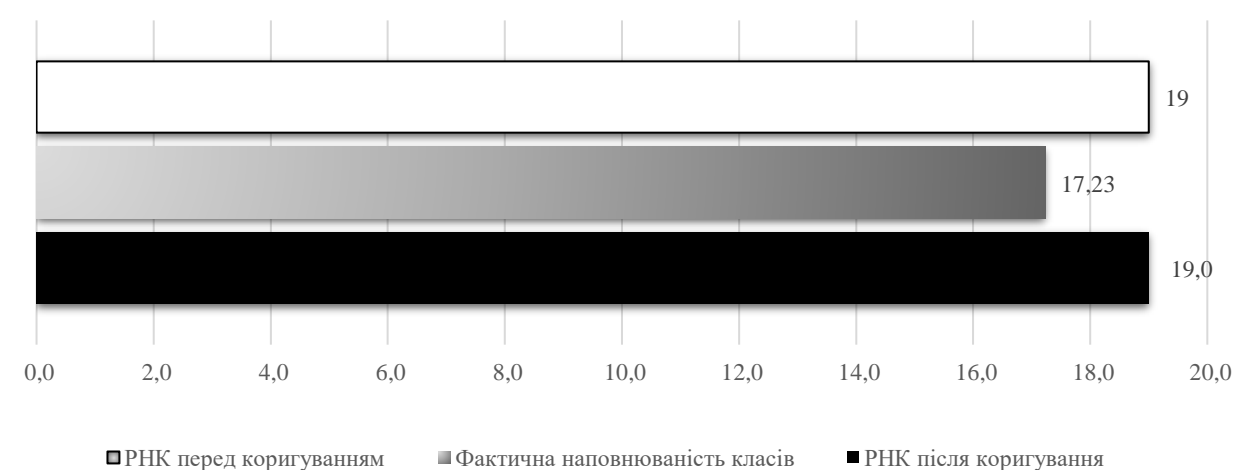
Порівняння РНК з ФНК



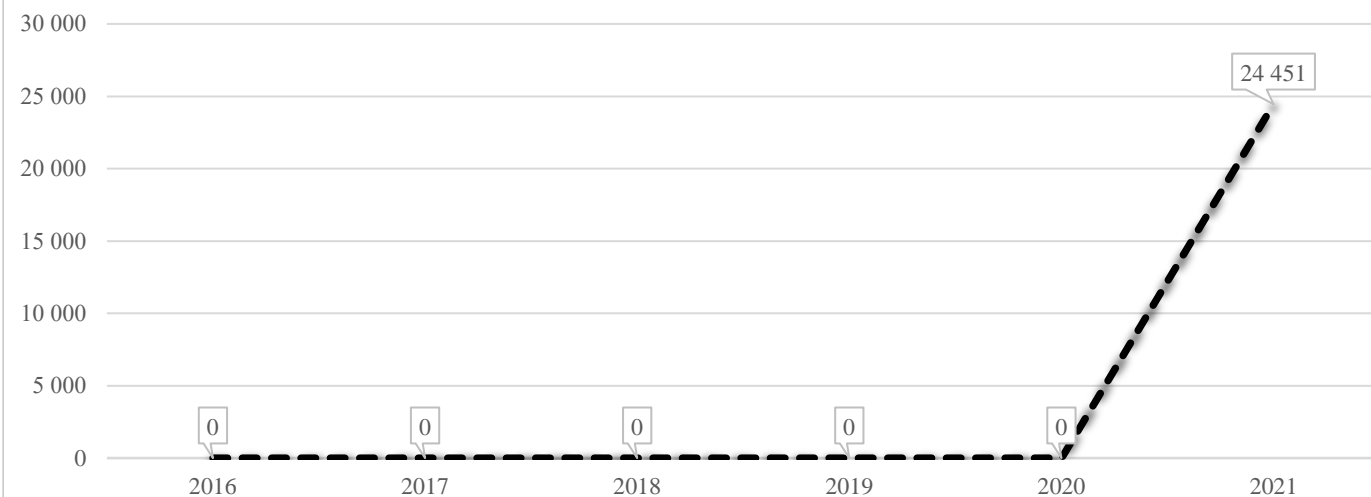
Субвенція на учнів комунальних ЗЗСО, тис. грн



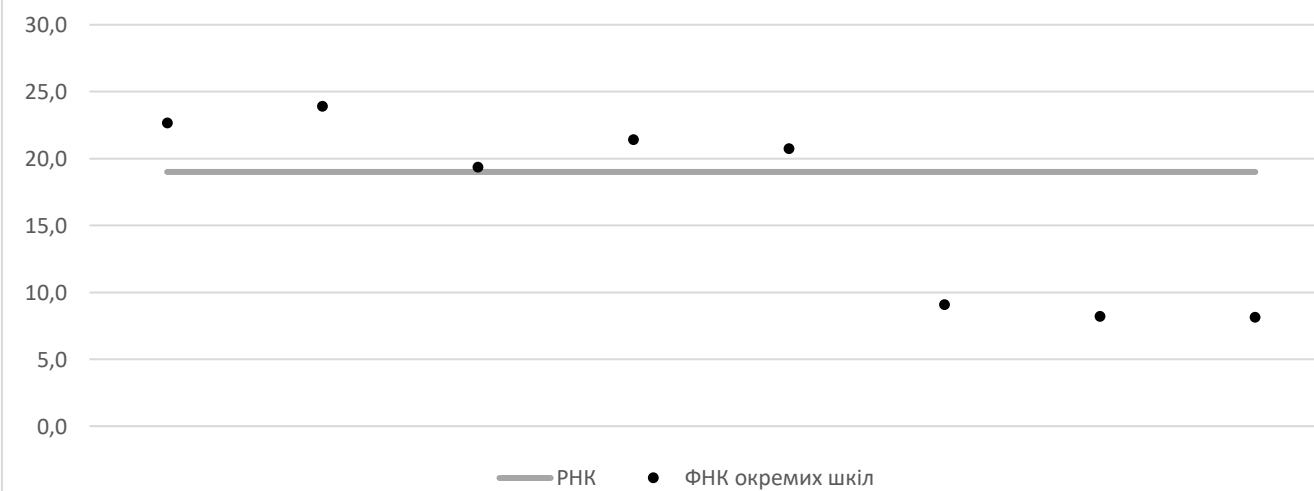
Коригування РНК



В середньому субвенція на одного учня, грн



ФНК окремих ЗЗСО до РНК ТГ



Перелік закладів загальної середньої освіти (дані з ДІСО станом на 05.09.2020)

**Попаснянська ТГ
РНК = 19; ФНК = 17,23**

		ЗЗСО		Учні	
↑	ЗЗСО з ФНК більш ніж 20 (РНК + 1)	4	50,0%	1 181	69,8%
↔	ЗЗСО з ФНК від 18 до 20	1	12,5%	271	16,0%
↓	ЗЗСО з ФНК менш ніж 18 (РНК - 1)	3	37,5%	239	14,1%
—	ЗЗСО без класів	0			

ID	Назва ЗЗСО	Ступінь	Статус	ID		ФНК		
				опорного ЗЗСО	Кількість учнів			Кількість класів
19834	ОНЗ "Попаснянська ЗОШ №1"	I-III	опорна		311	13	23,92	↑
19830	Попаснянська ПБГ №25	I-III			385	17	22,65	↑
19833	Попаснянська гімназія № 20	I-III			257	12	21,42	↑
19831	Попаснянська ЗОШ №24	I-III			228	11	20,73	↑
19832	ЗОШ №21	I-III			271	14	19,36	↔
19837	Комишуваський НВК "ЗНЗ - ДНЗ"	I-III			100	11	9,09	↓
19840	Врубівська ЗОШ	I-III			82	10	8,20	↓
19843	Комишуваський НВК "ЗНЗ-ДНЗ (дитячий садок)"	I-II			57	7	8,14	↓