



ІНФОРМАЦІЙНА ДОВІДКА ЩОДО РОЗРАХУНКУ ОБСЯГУ ОСВІТНЬОЇ СУБВЕНЦІЇ НА 2021 РІК:

ЦИБЛІВСЬКА ТГ

Базова інформація про засновника:

| | | | |
|---|---|--|-------|
| Засновник | Циблівська сільська територіальна громада | | |
| Код бюджету | 10522000000 | | |
| Область | Київська | Фактична наповнюваність класів | 11,84 |
| Тип | Сільська ТГ | Розрахункова наповнюваність класів | 10,0 |
| Площа (км ²) | 389,6 | Сільське населення (%) | 100,0 |
| Населення (осіб) | 6 048 | Щільність населення (осіб на км ²) | 15,5 |
| Сільське населення (осіб) | 6 048 | Щільність учнів (учнів на км ²) | 1,1 |
| Чи здійснюється коригування розрахункової наповнюваності класів (п. 5 Формули)? | Ні | | |

Історичні дані щодо учнів комунальних ЗЗСО

| Фактичні значення | 2016 | 2017 | 2018 | 2019 | 2020 | 2021 |
|----------------------------|------|------|------|------|------|--------|
| Кількість учнів ЗЗСО | | | | | | 438 |
| Обсяг субвенції (тис. грн) | | | | | | 18 311 |
| Субвенція на учня (грн) | | | | | | 41 805 |
| ФНК | | | | | | 11,8 |
| РНК | | | | | | 10,0 |
| Зміна за роками | 2016 | 2017 | 2018 | 2019 | 2020 | 2021 |
| Учні | | | | | | |
| Субвенція (тис. грн) | | | | | | |
| Субвенція на учня (грн) | | | | | | |
| ФНК | | | | | | |
| РНК | | | | | | |

Підсумки розподілу субвенції на 2021 рік:

| | К-ть учнів (факт) | К-ть класів (факт) | Сума (тис. грн) | На учня (грн) | На клас (грн) |
|--|----------------------|-----------------------|--------------------|------------------|------------------|
| Учні комунальних ЗЗСО, | 438 | 37 | 16 882,0 | 38 543 | 456 271 |
| з них у гірських населених пунктах | | | | | |
| в тому числі поділ класів на групи | | | 248,1 | | |
| Учні спеціальних шкіл (класів) та НРЦ, | 0 | | | | |
| з них у гірських населених пунктах | | | | | |
| в тому числі поділ класів на групи | | | | | |
| Учні класів з вечірньою формою | 0 | | | | |
| Вихованці інтернатів | 0 | | | | |
| Вихованці спеціальних інтернатів | 0 | | | | |
| Асистенти в інклюзивних класах | 11 | 8 | 1 428,6 | 129 874 | |
| Заклади професійної освіти | 0 | | | | |
| Заклади фахової передвищої освіти | 0 | | | | |
| Інклюзивно-ресурсні центри | 0 ІРЦ | | | | |
| Учні приватних ЗЗСО | 0 | | | | |
| Циблівська ТГ | 438 | 37 | 18 310,6 | | |

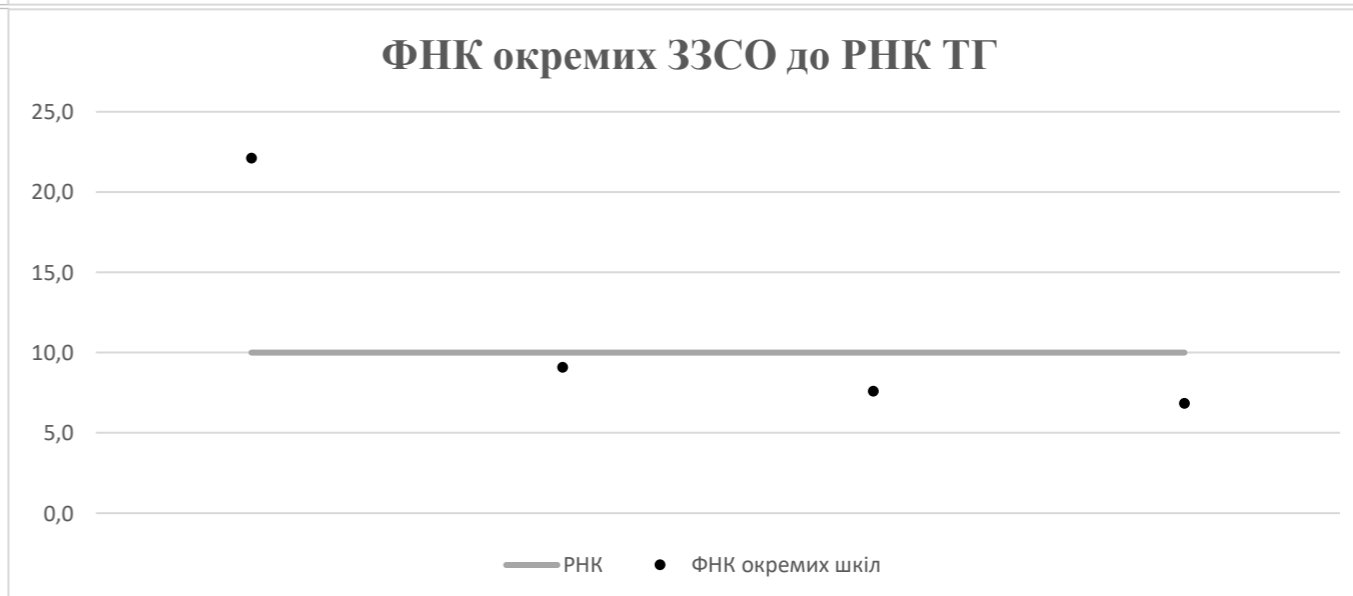
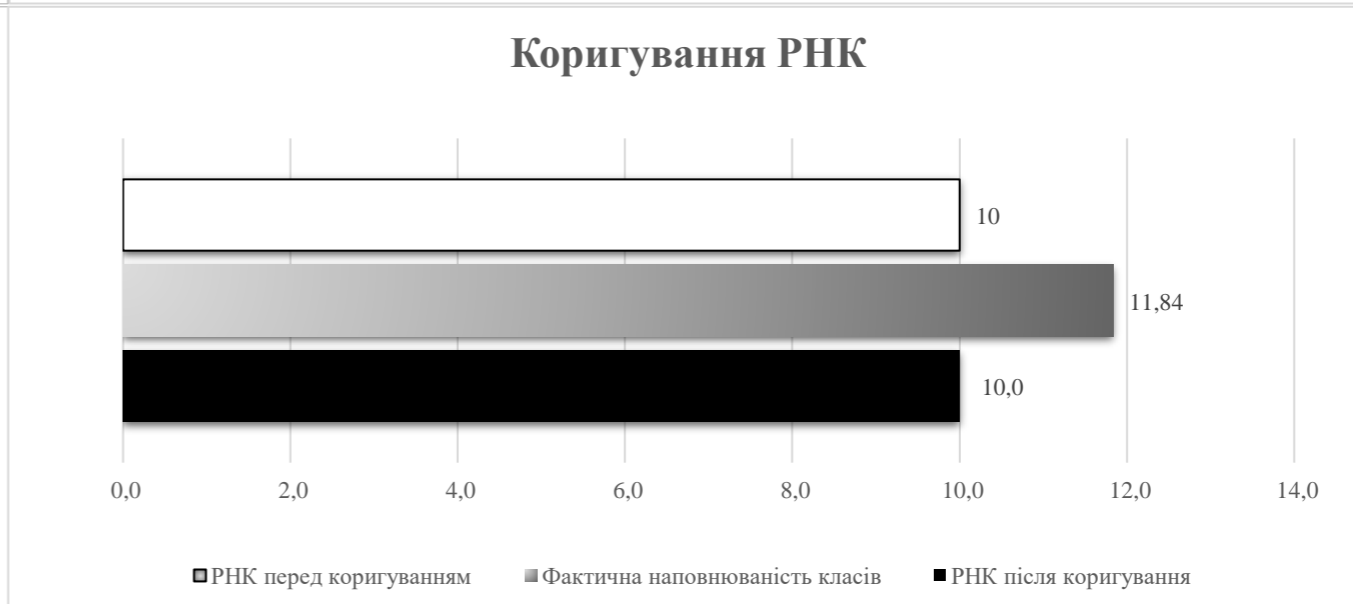
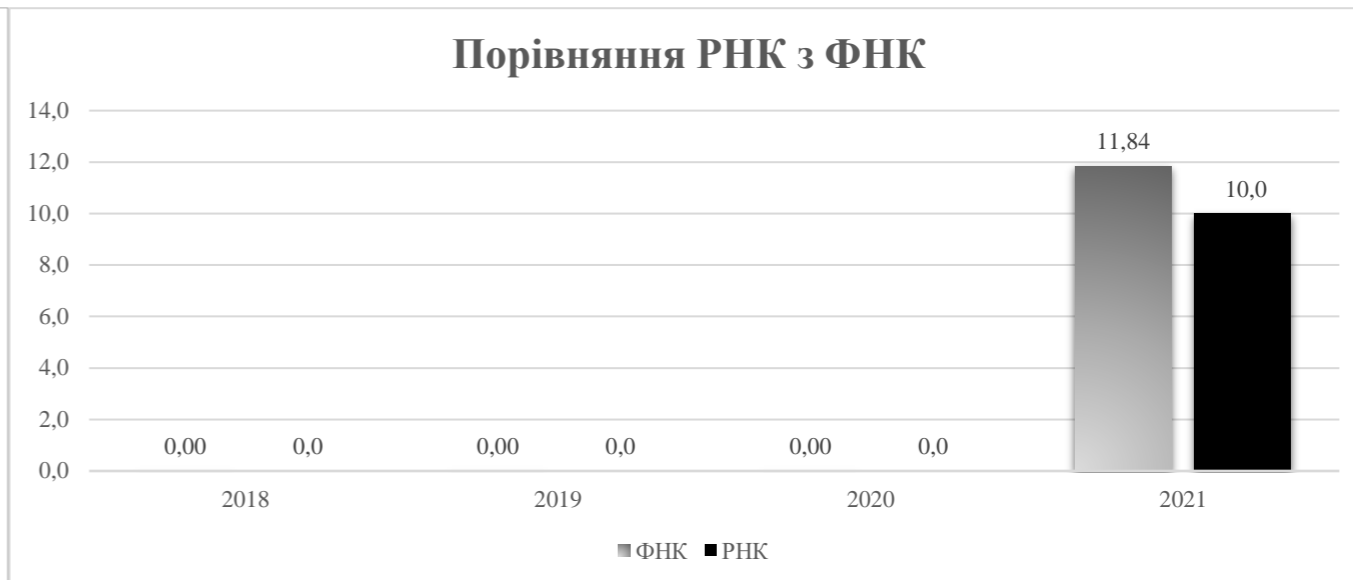
Детальний розрахунок обсягу освітньої субвенції на 2021 рік для Циблівської ТГ

Коефіцієнти, що застосовуються для даного засновника:

| | | | |
|---|-------|--|--------|
| Коефіцієнт Кіпп для денних шкіл | 0,484 | Норматив бюджетної забезпеченості (грн) | 9 615 |
| Розподіл на одного учня для педагогічних працівників, які не проводять уроки (денні школи), грн | 4 654 | Річна заробітна плата вчителя з нарахуваннями (тис. грн) | 190,38 |
| Коефіцієнт Кіпп для вечірніх шкіл | 0,199 | Річна заробітна плата асистентів вчителів та ПП ІРЦ з нарахуваннями (тис. грн) | 178,58 |
| Розподіл на одного учня для педагогічних працівників, які не проводять уроки (вечірні школи), грн | 1 913 | Розрахункова наповнюваність класів | 10,0 |
| Коефіцієнт поділу класів на групи при вивченні окремих предметів для учнів групи І | 1,017 | | |
| Коефіцієнт поділу класів на групи при вивченні окремих предметів для учнів групи ІІ | 1,047 | | |

| Рівень освіти | Кількість учнів | З них учнів гірських населених пунктах | Фактична кількість класів | Розрахункова наповнюваність класу (групи) | Розрахункова кількість класів (груп) | Кількість годин навчального плану | Кількість необхідних годин у тиждень | Розрахункова кількість ставок | Зарплати вчителів, тис грн | Розподіл на одного учня, для педагогічних працівників, які не проводять уроки, грн | Зарплата педагогічного персоналу, що не проводить уроки, тис грн | Зарплата разом (без надбавки за гірську місцевість, без поділу на групи), тис грн | Коефіцієнт поділу класів на групи | Кількість ставок вчителів для поділу класів на групи | Зарплати персоналу, що проводить уроки у групах при поділі класів, тис грн | Зарплата педагогічного персоналу разом (без надбавки за гірську місцевість), тис грн | Відсоток учнів ЗЗСО, що розташовані у гірській місцевості | Надбавка для гірської місцевості | Зарплата всього педагогічного персоналу разом, тис грн |
|--|-----------------|--|---------------------------|---|--------------------------------------|-----------------------------------|--------------------------------------|-------------------------------|----------------------------|--|--|---|-----------------------------------|--|--|--|---|------------------------------------|--|
| Назва колонки | A | B | B | Г | Г | Д | Е | Є | Ж | З | И | І | І | Й | К | Л | М | Н | О |
| <i>Як розраховано</i> | <i>ДІСО</i> | <i>ДІСО</i> | <i>ДІСО</i> | <i>Формула</i> | <i>A / Г</i> | <i>Формула</i> | <i>Г * Д</i> | <i>E / 18</i> | <i>Є * 190,38</i> | <i>Формула</i> | <i>A * З / 1000</i> | <i>Ж + И</i> | <i>Формула</i> | <i>Є (сума ставок) * І</i> | <i>Й * 190,38</i> | <i>Л (сума зарплат) + К</i> | <i>Б / А (сума учнів)</i> | <i>0,25 * М * Л (сума зарплат)</i> | <i>Л + Н</i> |
| Учні комунальних ЗЗСО | | | | | | | | | | | | | | | | | | | |
| Початкова (1-4) | 171 | | 15 | 10,0 | 18 | 25 | 450 | 25,0 | 4 759,4 | 4 654 | 795,8 | 5 555,2 | | | | | | | |
| Базова середня (5-9) | 238 | 0 | 18 | 10,0 | 24 | 34 | 816 | 45,3 | 8 630,4 | 4 654 | 1 107,6 | 9 738,0 | 0,017 | 1,30 | 248 | 16 882,0 | | | 16 882,0 |
| Профільна середня (10-11) | 29 | | 4 | 10,0 | 3 | 38 | 114 | 6,3 | 1 205,7 | 4 654 | 135,0 | 1 340,7 | | | | | | | |
| Учні спеціальних класів, спеціальних шкіл, навчально-реабілітаційних центрів | | | | | | | | | | | | | | | | | | | |
| Початкова (1-4) | 0 | | 0 | | | 33 | | | | | | | | | | | | | |
| Базова (5-9) | 0 | 0 | 0 | | | 36 | | | | | | | 0,047 | 0,00 | 0 | 0,0 | | | 0,0 |
| Старша (10-11) | 0 | | 0 | | | 38 | | | | | | | | | | | | | |
| Вихованці інтернатів (кількість ставок = кількість груп * 2) | | | | | | | | | | | | | | | | | | | |
| Загальні інтернати | 0 | 0 | | 20,0 | | | | | | | | | | | | | | | |
| Спеціальні інтернати | 0 | 0 | | 5,0 | | | | | | | | | | | | | | | |
| Інклюзивні класи (кількість ставок = кількість класів * 1; обсяг субвенції = кількість ставок * 178,58 тис. грн) | | | | | | | | | | | | | | | | | | | |
| Інклюзивна | 11 | 0 | 8 | | | | | 8,0 | 1 428,6 | | | 1 428,6 | | | | | 0,0 | 0,0 | 1 428,6 |
| Учні класів з вечірньою (заочною) формою навчання | | | | | | | | | | | | | | | | | | | |
| Вечірні класи | 0 | 0 | 0 | 11,0 | | | | | | | | | | | | | | | |
| Приватні ЗЗСО (з урахуванням коефіцієнту 0,8) | | | | | | | | | | | | | | | | | | | |
| Приватні 1-4 | 0 | | | | | 25 | | | | | | | | | | | | | |
| Приватні 5-9 | 0 | 0 | | | | 34 | | | | | | | | | | | | | 0,0 |
| Приватні 10-11 | 0 | | | | | 38 | | | | | | | | | | | | | |
| Інклюзивно-ресурсні центри (кількість ставок = 1 керівник + 7 фахівців у кожному ІРЦ; обсяг субвенції = 1 * 249,0 тис. грн + 7 * 178,58 тис. грн) | | | | | | | | | | | | | | | | | | | |
| ІРЦ | 0 ІРЦ | | | | | | | | | | | 0,0 | | | | | | | 0,0 |
| Учні закладів професійної (професійно-технічної) освіти | | | | | | | | | | | | | | | | | | | |
| ЗПТО | 0 | 0 | 0 | | | | | | | | | | | | | | | | |
| Студенти закладів фахової передвищої освіти та коледжів | | | | | | | | | | | | | | | | | | | |
| ЗФПО та коледжі | 0 | | | | | | | | | | | | | | | | | | |
| Разом | 438 | | 37 | | 45 | | 1 380 | 84,7 | 16 024,2 | | 2 038,3 | 18 062,5 | | | | | | | 18 310,6 |

Циблівська ТГ



Перелік закладів загальної середньої освіти (дані з ДІСО станом на 05.09.2020)

Циблівська ТГ

РНК = 10; ФНК = 11,84

| | | ЗЗСО | | Учні | |
|---|-----------------------------------|------|-------|------|-------|
| ↑ | ЗЗСО з ФНК більш ніж 11 (РНК + 1) | 1 | 25,0% | 221 | 50,5% |
| ↔ | ЗЗСО з ФНК від 9 до 11 | 1 | 25,0% | 100 | 22,8% |
| ↓ | ЗЗСО з ФНК менш ніж 9 (РНК - 1) | 2 | 50,0% | 117 | 26,7% |
| — | ЗЗСО без класів | 0 | | | |

| ID | Назва ЗЗСО | Ступінь | Статус | ID | | ФНК | | |
|-------|--|---------|--------|---------------|-----------------|-----|-------|------------------|
| | | | | опорного ЗЗСО | Кількість учнів | | | Кількість класів |
| 21921 | Циблівська ЗОШ | I-III | | | 221 | 10 | 22,10 | ↑ |
| 21920 | Хоцьківська ЗОШ I-III | I-III | | | 100 | 11 | 9,09 | ↔ |
| 21925 | Лецьківське НВО "ЗОШ I-III ступенів - ДНЗ" | I-III | | | 76 | 10 | 7,60 | ↓ |
| 21936 | Світанківське НВО "ЗОШ I-II ст. - ДНЗ" | I-II | | | 41 | 6 | 6,83 | ↓ |