



**ІНФОРМАЦІЙНА ДОВІДКА ЩОДО РОЗРАХУНКУ ОБСЯГУ
ОСВІТНЬОЇ СУБВЕНЦІЇ НА 2021 РІК:
ПОЛІСЬКА ТГ**

Базова інформація про засновника:

Засновник	Поліська селищна територіальна громада		
Код бюджету	10558000000		
Область	Київська	Фактична наповнюваність класів	8,24
Тип	Селищна ТГ	Розрахункова наповнюваність класів	10,0
Площа (км ²)	564,1	Сільське населення (%)	88,3
Населення (осіб)	5 456	Щільність населення (осіб на км ²)	9,7
Сільське населення (осіб)	4 820	Щільність учнів (учнів на км ²)	1,1
Чи здійснюється коригування розрахункової наповнюваності класів (п. 5 Формули)?	Ні		

Історичні дані щодо учнів комунальних ЗЗСО

Фактичні значення	2016	2017	2018	2019	2020	2021
Кількість учнів ЗЗСО						626
Обсяг субвенції (тис. грн)						25 493
Субвенція на учня (грн)						40 724
ФНК						8,2
РНК						10,0
Зміна за роками	2016	2017	2018	2019	2020	2021
Учні						
Субвенція (тис. грн)						
Субвенція на учня (грн)						
ФНК						
РНК						

Підсумки розподілу субвенції на 2021 рік:

	К-ть учнів (факт)	К-ть класів (факт)	Сума (тис. грн)	На учня (грн)	На клас (грн)
Учні комунальних ЗЗСО, з них у гірських населених пунктах в тому числі поділ класів на групи	626	76	24 243,0	38 727	318 987
Учні спеціальних шкіл (класів) та НРЦ, з них у гірських населених пунктах в тому числі поділ класів на групи	0		356,5		
Учні класів з вечірньою формою	0				
Вихованці інтернатів	0				
Вихованці спеціальних інтернатів	0				
Асистенти в інклюзивних класах	7	7	1 250,0	178 577	
Заклади професійної освіти	0				
Заклади фахової передвищої освіти	0				
Інклюзивно-ресурсні центри	0 ІРЦ				
Учні приватних ЗЗСО	0				
Поліська ТГ	626	76	25 493,0		

Детальний розрахунок обсягу освітньої субвенції на 2021 рік для Поліської ТГ

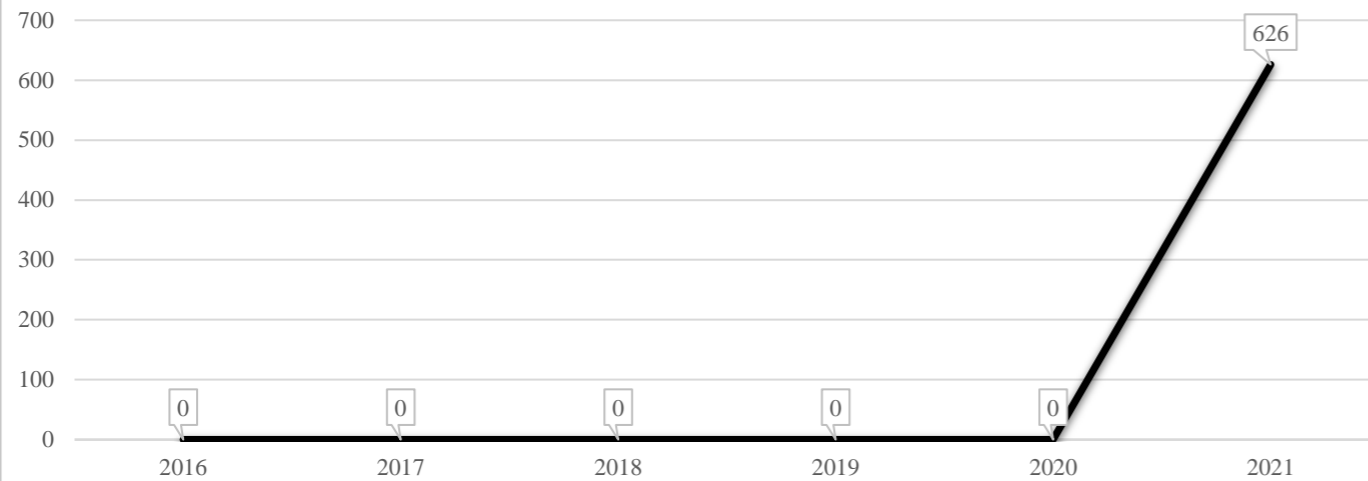
Коефіцієнти, що застосовуються для даного засновника:

Коефіцієнт Кіпп для денних шкіл	0,484	Норматив бюджетної забезпеченості (грн)	9 615
Розподіл на одного учня для педагогічних працівників, які не проводять уроки (денні школи), грн	4 654	Річна заробітна плата вчителя з нарахуваннями (тис. грн)	190,38
Коефіцієнт Кіпп для вечірніх шкіл	0,199	Річна заробітна плата асистентів вчителів та ПП ІРЦ з нарахуваннями (тис. грн)	178,58
Розподіл на одного учня для педагогічних працівників, які не проводять уроки (вечірні школи), грн	1 913	Розрахункова наповнюваність класів	10,0
Коефіцієнт поділу класів на групи при вивченні окремих предметів для учнів групи І	1,017		
Коефіцієнт поділу класів на групи при вивченні окремих предметів для учнів групи ІІ	1,047		

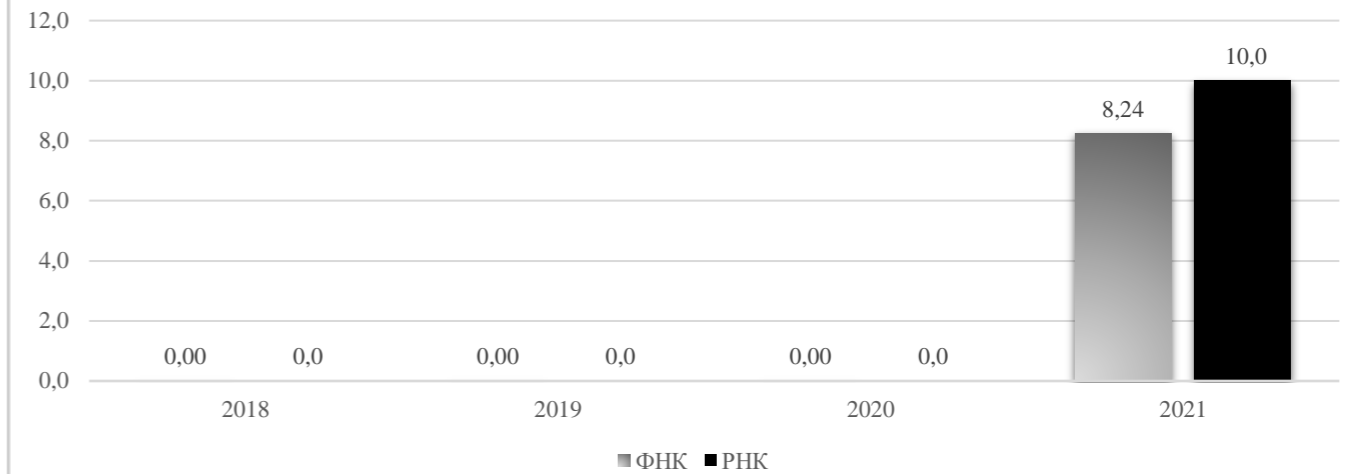
Рівень освіти	Кількість учнів	З них учнів гірських населених пунктах	Фактична кількість класів	Розрахункова наповнюваність класу (групи)	Розрахункова кількість класів (груп)	Кількість годин навчального плану	Кількість необхідних годин у тиждень	Розрахункова кількість ставок	Зарплати вчителів, тис грн	Розподіл на одного учня, для педагогічних працівників, які не проводять уроки, грн	Зарплата педагогічного персоналу, що не проводить уроки, тис грн	Зарплата разом (без надбавки за гірську місцевість, без поділу на групи), тис грн	Коефіцієнт поділу класів на групи	Кількість ставок вчителів для поділу класів на групи	Зарплати персоналу, що проводить уроки у групах при поділі класів, тис грн	Зарплата педагогічного персоналу разом (без надбавки за гірську місцевість), тис грн	Відсоток учнів розташованих у гірській місцевості	Надбавка для гірської місцевості	Зарплата всього педагогічного персоналу разом, тис грн
Назва колонки	A	B	B	Г	Г	Д	Е	Є	Ж	З	И	І	І	Й	К	Л	М	Н	О
<i>Як розраховано</i>	<i>ДІСО</i>	<i>ДІСО</i>	<i>ДІСО</i>	<i>Формула</i>	<i>A / Г</i>	<i>Формула</i>	<i>Г * Д</i>	<i>E / 18</i>	<i>Є * 190,38</i>	<i>Формула</i>	<i>A * З / 1000</i>	<i>Ж + И</i>	<i>Формула</i>	<i>Є (сума ставок) * І</i>	<i>Й * 190,38</i>	<i>I (сума зарплат) + К</i>	<i>Б / А (сума учнів)</i>	<i>0,25 * М * Л (сума зарплат)</i>	<i>Л + Н</i>
Учні комунальних ЗЗСО																			
Початкова (1-4)	248		32	10,0	25	25	625	34,7	6 610,3	4 654	1 154,1	7 764,4							
Базова середня (5-9)	305	0	34	10,0	31	34	1 054	58,6	11 147,6	4 654	1 419,4	12 567,0	0,017	1,87	357	24 243,0			24 243,0
Профільна середня (10-11)	73		10	10,0	8	38	304	16,9	3 215,3	4 654	339,7	3 555,0							
Учні спеціальних класів, спеціальних шкіл, навчально-реабілітаційних центрів																			
Початкова (1-4)	0		0			33													
Базова (5-9)	0	0	0			36							0,047	0,00	0	0,0			0,0
Старша (10-11)	0		0			38													
Вихованці інтернатів (кількість ставок = кількість груп * 2)																			
Загальні інтернати	0	0		20,0															
Спеціальні інтернати	0	0		5,0															
Інклюзивні класи (кількість ставок = кількість класів * 1; обсяг субвенції = кількість ставок * 178,58 тис. грн)																			
Інклюзивна	7	0	7					7,0	1 250,0			1 250,0					0,0	0,0	1 250,0
Учні класів з вечірньою (заочною) формою навчання																			
Вечірні класи	0	0	0	11,0															
Приватні ЗЗСО (з урахуванням коефіцієнту 0,8)																			
Приватні 1-4	0					25													
Приватні 5-9	0	0				34													0,0
Приватні 10-11	0					38													
Інклюзивно-ресурсні центри (кількість ставок = 1 керівник + 7 фахівців у кожному ІРЦ; обсяг субвенції = 1 * 249,0 тис. грн + 7 * 178,58 тис. грн)																			
ІРЦ	0 ІРЦ											0,0							0,0
Учні закладів професійної (професійно-технічної) освіти																			
ЗПТО	0	0	0																
Студенти закладів фахової передвищої освіти та коледжів																			
ЗФПО та коледжі	0																		
Разом	626		76		64		1 983	117,2	22 223,3		2 913,2	25 136,5							25 493,0

Поліська ТГ

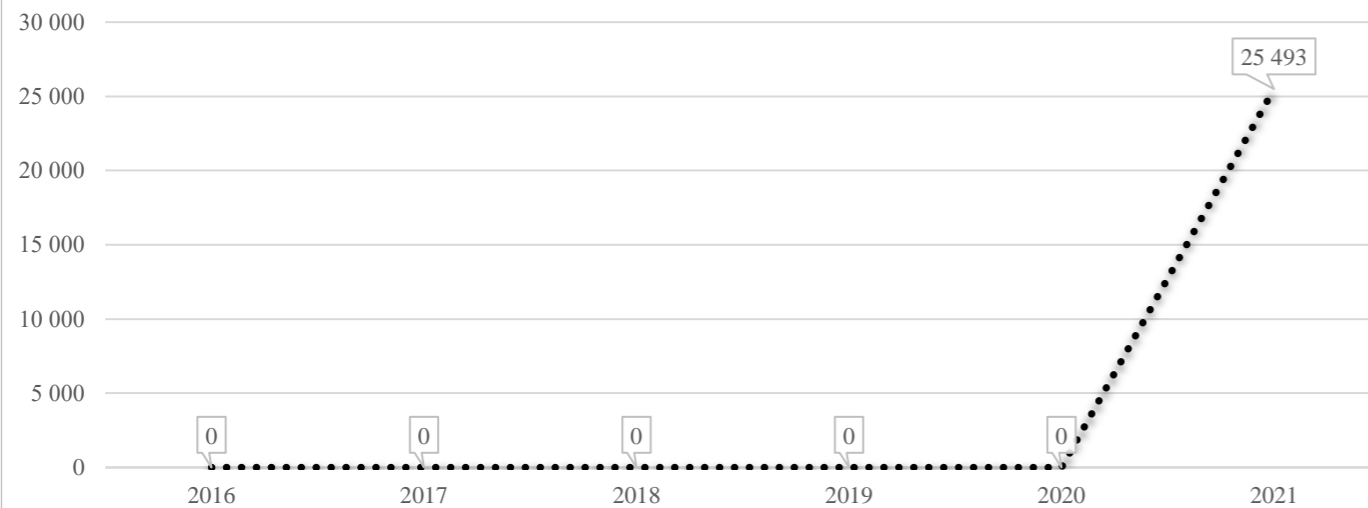
Кількість учнів комунальних ЗЗСО



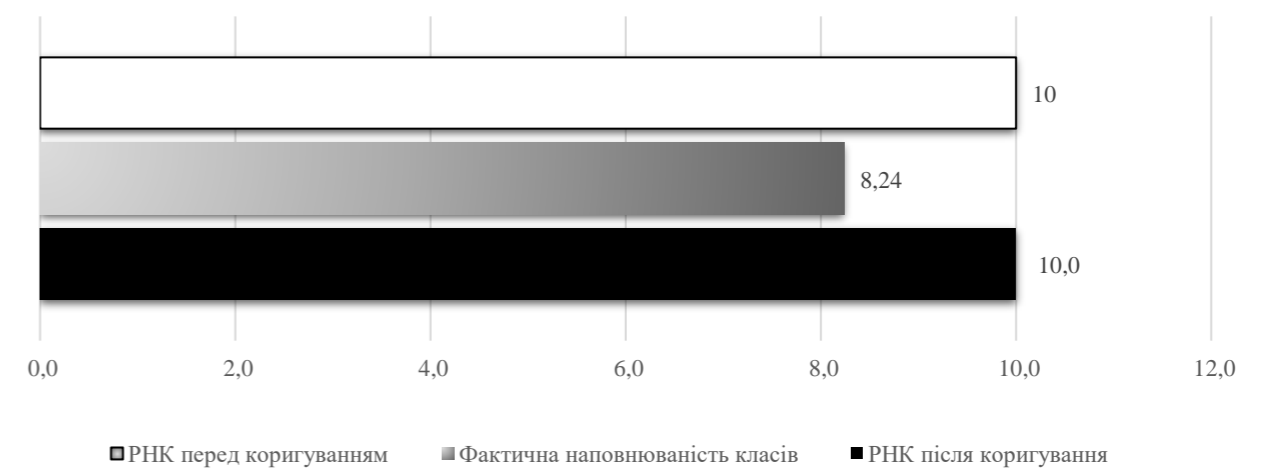
Порівняння РНК з ФНК



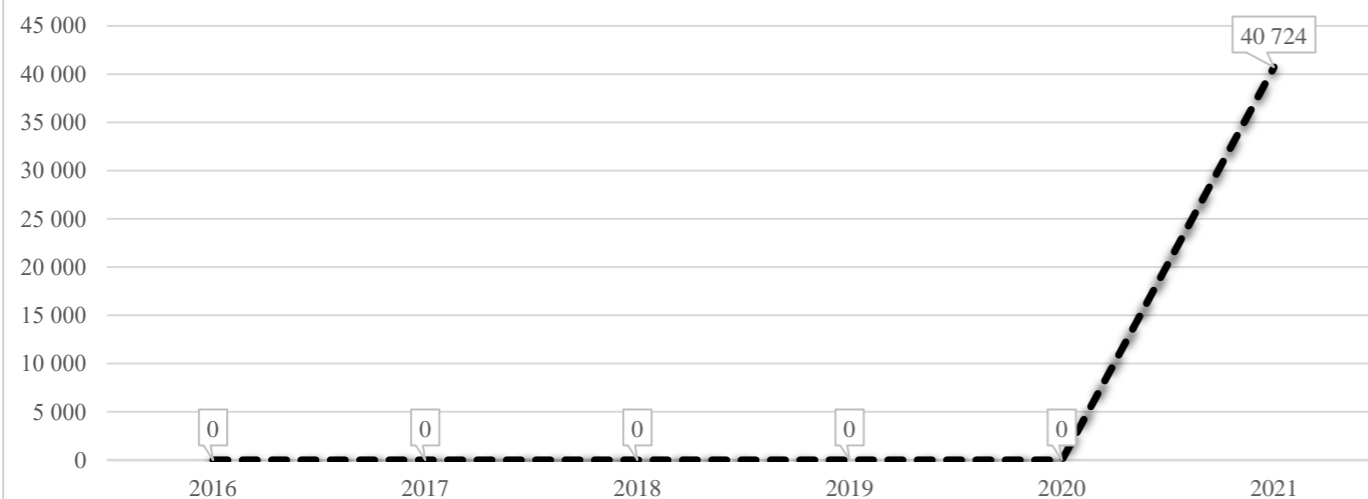
Субвенція на учнів комунальних ЗЗСО, тис. грн



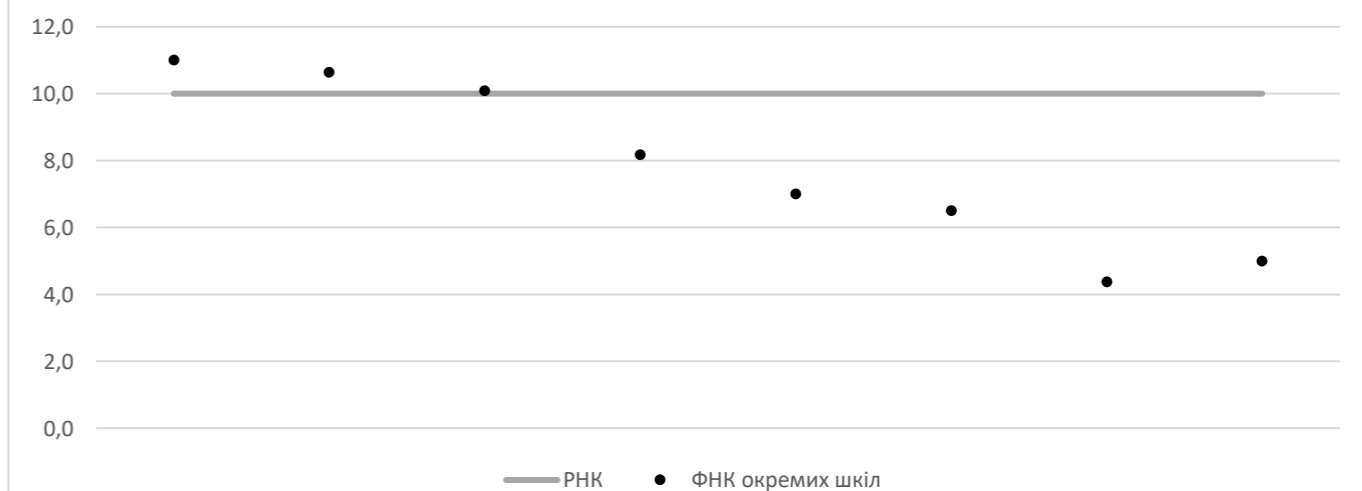
Коригування РНК



В середньому субвенція на одного учня, грн



ФНК окремих ЗЗСО до РНК ТГ



Перелік закладів загальної середньої освіти (дані з ДІСО станом на 05.09.2020)

Поліська ТГ

РНК = 10; ФНК = 8,24

		ЗЗСО		Учні	
↑	ЗЗСО з ФНК більш ніж 11 (РНК + 1)	0			
↔	ЗЗСО з ФНК від 9 до 11	3	37,5%	349	55,8%
↓	ЗЗСО з ФНК менш ніж 9 (РНК - 1)	5	62,5%	277	44,2%
—	ЗЗСО без класів	0			

ID	Назва ЗЗСО	Ступінь	Статус	ID		ФНК	
				опорного ЗЗСО	Кількість учнів		
21942	ОНЗ Марянівське НВО "ЗОШ І-ІІІ - дс"	І-ІІІ	опорна		121	11	11,00 ↔
21940	Красятицьке НВО	І-ІІІ	опорна		117	11	10,64 ↔
21943	Радинське НВО "ЗОШ І-ІІІ ступенів - ДНЗ"	І-ІІІ			111	11	10,09 ↔
21939	Вовчківське НВО	І-ІІІ			90	11	8,18 ↓
21941	Луговицьке НВО "ЗОШ І-ІІІ ст.-ДНЗ"	І-ІІІ			70	10	7,00 ↓
21946	Максимовицьке НВО	І-ІІ			52	8	6,50 ↓
21947	Рагівська філія ОНЗ	І-ІІ	філія	21942	30	6	5,00 ↓
21944	Володарське НВО "ЗОШ І-ІІ ступеня-ДНЗ"	І-ІІ			35	8	4,38 ↓