



МІНІСТЕРСТВО
ОСВІТИ І НАУКИ
УКРАЇНИ

ІНФОРМАЦІЙНА ДОВІДКА ЩОДО РОЗРАХУНКУ ОБСЯГУ ОСВІТНЬОЇ СУБВЕНЦІЇ НА 2021 РІК: ЯГОТИНСЬКА ТГ

Базова інформація про засновника:

Засновник	Яготинська міська територіальна громада		
Код бюджету	10569000000		
Область	Київська	Фактична наповнюваність класів	16,84
Тип	Міська ТГ	Розрахункова наповнюваність класів	17,0
Площа (км ²)	792,2	Сільське населення (%)	38,6
Населення (осіб)	31 624	Щільність населення (осіб на км ²)	39,9
Сільське населення (осіб)	12 215	Щільність учнів (учнів на км ²)	4,7
Чи здійснюється коригування розрахункової наповнюваності класів (п. 5 Формули)?	Ні		

Історичні дані щодо учнів комунальних ЗЗСО

Фактичні значення	2016	2017	2018	2019	2020	2021
Кількість учнів ЗЗСО						3 721
Обсяг субвенції (тис. грн)						93 471
Субвенція на учня (грн)						25 120
ФНК						16,8
РНК						17,0

Зміна за роками	2016	2017	2018	2019	2020	2021
Учні						
Субвенція (тис. грн)						
Субвенція на учня (грн)						
ФНК						
РНК						

Підсумки розподілу субвенції на 2021 рік:

	К-ть учнів (факт)	К-ть класів (факт)	Сума (тис. грн)	На учня (грн)	На клас (грн)
Учні комунальних ЗЗСО, з них у гірських населених пунктах в тому числі поділ класів на групи	3721	221	89 899,9	24 160	406 787
Учні спеціальних шкіл (класів) та НРЦ, з них у гірських населених пунктах в тому числі поділ класів на групи	0		1 213,3		
Учні класів з вечірньою формою	0				
Вихованці інтернатів	0				
Вихованці спеціальних інтернатів	0				
Асистенти в інклюзивних класах	27	20	3 571,5	132 279	
Заклади професійної освіти	0				
Заклади фахової передвищої освіти	0				
Інклюзивно-ресурсні центри	0 ІРЦ				
Учні приватних ЗЗСО	0				
Яготинська ТГ	3 721	221	93 471,5		

Детальний розрахунок обсягу освітньої субвенції на 2021 рік для Яготинської ТГ

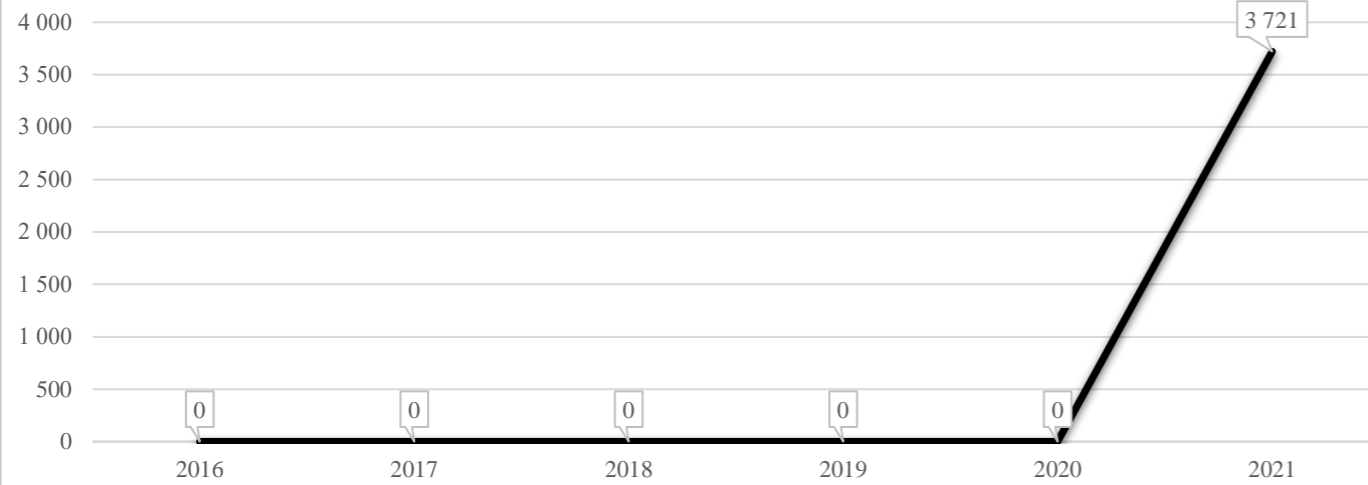
Коефіцієнти, що застосовуються для даного засновника:

Коефіцієнт Кіпп для денних шкіл	0,484	Норматив бюджетної забезпеченості (грн)	9 615
Розподіл на одного учня для педагогічних працівників, які не проводять уроки (денні школи), грн	4 654	Річна заробітна плата вчителя з нарахуваннями (тис. грн)	190,38
Коефіцієнт Кіпп для вечірніх шкіл	0,199	Річна заробітна плата асистентів вчителів та ПП ІРЦ з нарахуваннями (тис. грн)	178,58
Розподіл на одного учня для педагогічних працівників, які не проводять уроки (вечірні школи), грн	1 913	Розрахункова наповнюваність класів	17,0
Коефіцієнт поділу класів на групи при вивченні окремих предметів для учнів групи І	1,017		
Коефіцієнт поділу класів на групи при вивченні окремих предметів для учнів групи ІІ	1,047		

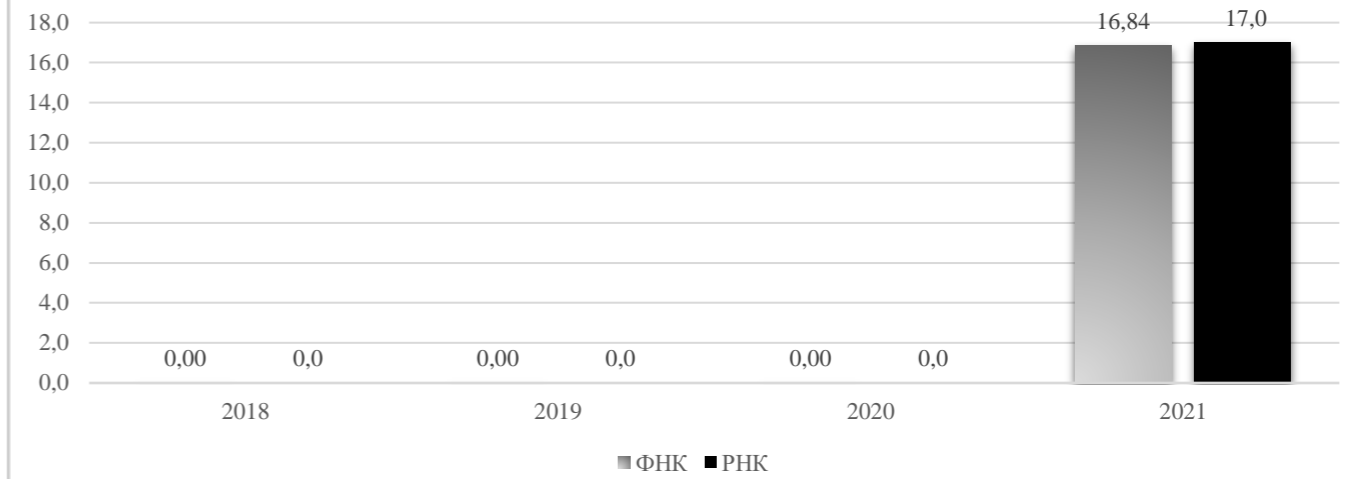
Рівень освіти	Кількість учнів	З них учнів гірських населених пунктах	Фактична кількість класів	Розрахункова наповнюваність класу (групи)	Розрахункова кількість класів (груп)	Кількість годин навчального плану	Кількість необхідних годин у тиждень	Розрахункова кількість ставок	Зарплати вчителів, тис грн	Розподіл на одного учня, для педагогічних працівників, які не проводять уроки, грн	Зарплата педагогічного персоналу, що не проводить уроки, тис грн	Зарплата разом (без надбавки за гірську місцевість, без поділу на групи), тис грн	Коефіцієнт поділу класів на групи	Кількість ставок вчителів для поділу класів на групи	Зарплати персоналу, що проводить уроки у групах при поділі класів, тис грн	Зарплата педагогічного персоналу разом (без надбавки за гірську місцевість), тис грн	Відсоток учнів ЗЗСО, що розташовані у гірській місцевості	Надбавка для гірської місцевості	Зарплата всього педагогічного персоналу разом, тис грн
Назва колонки	A	B	B	Г	Г	Д	Е	Є	Ж	З	И	І	І	Й	К	Л	М	Н	О
Як розраховано	ДІСО	ДІСО	ДІСО	Формула	A / Г	Формула	Г * Д	E / 18	Є * 190,38	Формула	A * З / 1000	Ж + И	Формула	Є (сума ставок) * І	Й * 190,38	I (сума зарплат) + К	Б / А (сума учнів)	0,25 * М * Л (сума зарплат)	Л + Н
Учні комунальних ЗЗСО																			
Початкова (1-4)	1 558		89	17,0	92	25	2 300	127,8	24 326,0	4 654	7 250,4	31 576,4							
Базова середня (5-9)	1 767	0	106	17,0	104	34	3 536	196,4	37 398,6	4 654	8 223,0	45 621,6	0,017	6,37	1 213	89 899,9			89 899,9
Профільна середня (10-11)	396		26	17,0	24	38	912	50,7	9 645,8	4 654	1 842,9	11 488,6							
Учні спеціальних класів, спеціальних шкіл, навчально-реабілітаційних центрів																			
Початкова (1-4)	0		0			33													
Базова (5-9)	0	0	0			36							0,047	0,00	0	0,0			0,0
Старша (10-11)	0		0			38													
Вихованці інтернатів (кількість ставок = кількість груп * 2)																			
Загальні інтернати	0	0		20,0															
Спеціальні інтернати	0	0		5,0															
Інклюзивні класи (кількість ставок = кількість класів * 1; обсяг субвенції = кількість ставок * 178,58 тис. грн)																			
Інклюзивна	27	0	20					20,0	3 571,5			3 571,5					0,0	0,0	3 571,5
Учні класів з вечірньою (заочною) формою навчання																			
Вечірні класи	0	0	0	11,0															
Приватні ЗЗСО (з урахуванням коефіцієнту 0,8)																			
Приватні 1-4	0					25													
Приватні 5-9	0	0				34													0,0
Приватні 10-11	0					38													
Інклюзивно-ресурсні центри (кількість ставок = 1 керівник + 7 фахівців у кожному ІРЦ; обсяг субвенції = 1 * 249,0 тис. грн + 7 * 178,58 тис. грн)																			
ІРЦ	0 ІРЦ											0,0							0,0
Учні закладів професійної (професійно-технічної) освіти																			
ЗПТО	0	0	0																
Студенти закладів фахової передвищої освіти та коледжів																			
ЗФПО та коледжі	0																		
Разом	3 721		221		220		6 748	394,9	74 941,9		17 316,3	92 258,2							93 471,5

Яготинська ТГ

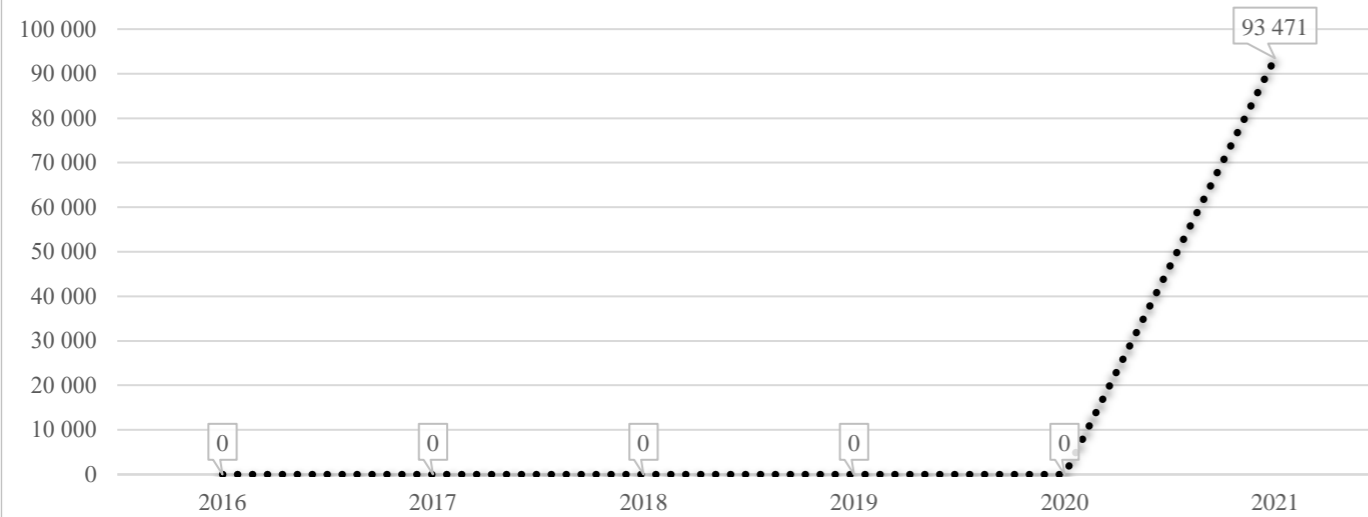
Кількість учнів комунальних ЗЗСО



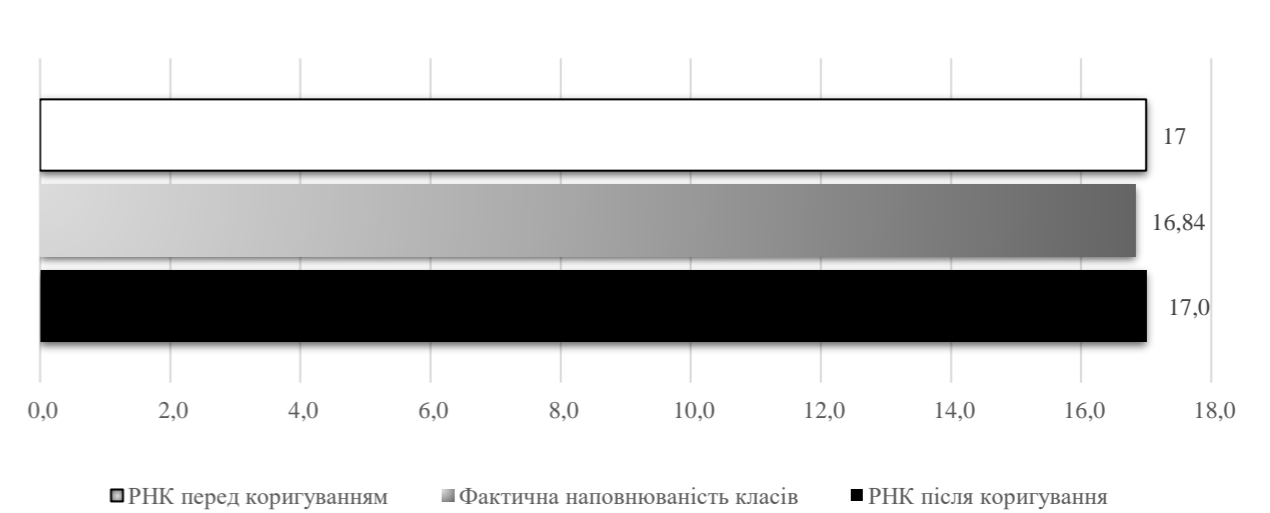
Порівняння РНК з ФНК



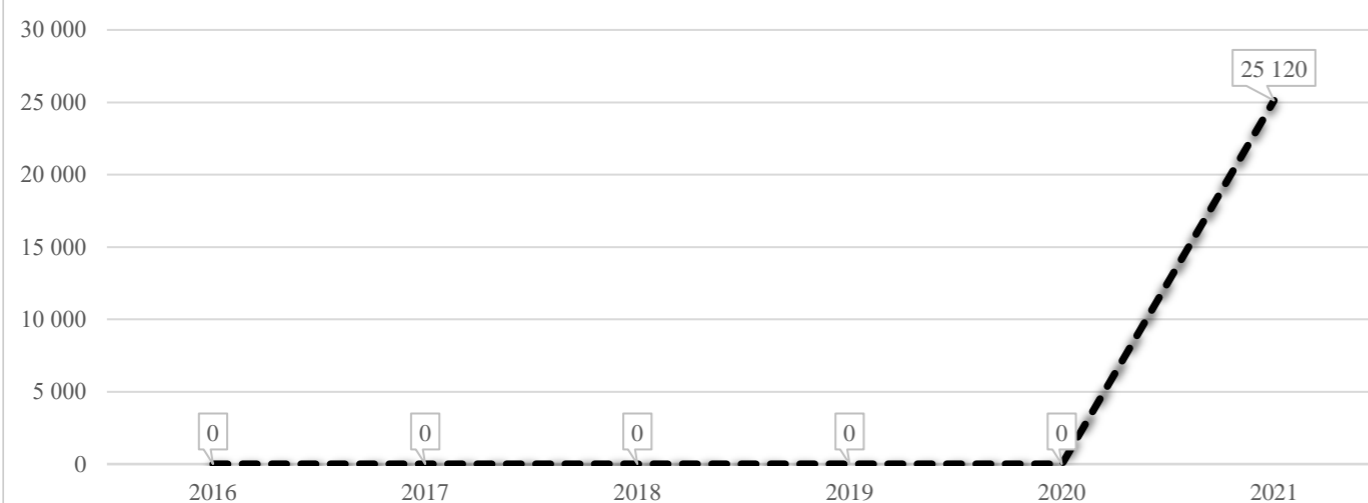
Субвенція на учнів комунальних ЗЗСО, тис. грн



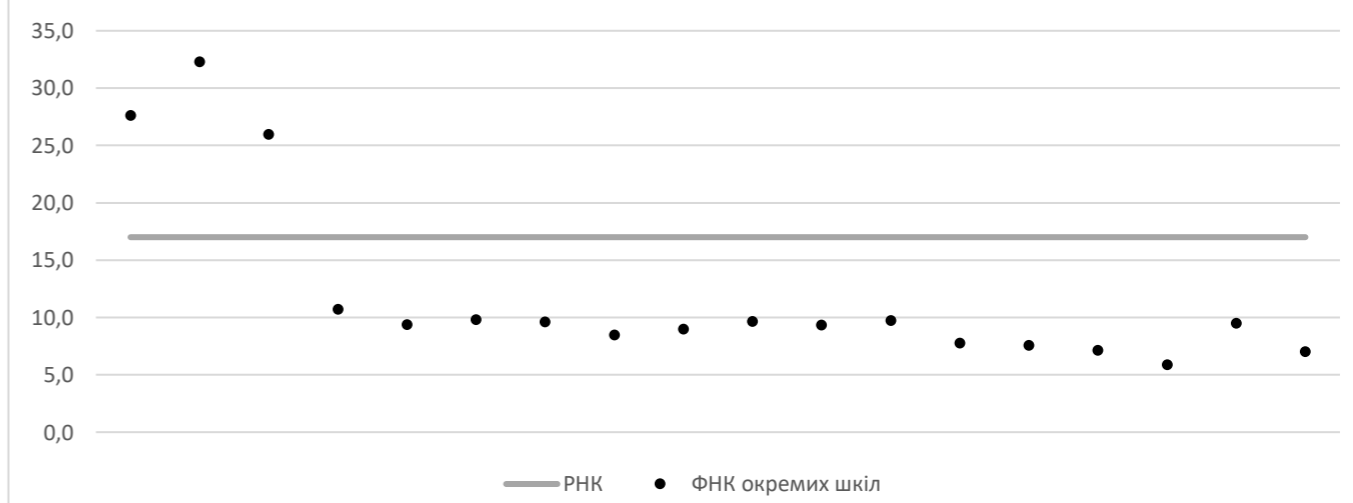
Коригування РНК



В середньому субвенція на одного учня, грн



ФНК окремих ЗЗСО до РНК ТГ



Перелік закладів загальної середньої освіти (дані з ДІСО станом на 05.09.2020)

Яготинська ТГ

РНК = 17; ФНК = 16,84

		ЗЗСО		Учні	
↑	ЗЗСО з ФНК більш ніж 18 (РНК + 1)	3	16,7%	2 560	68,8%
↔	ЗЗСО з ФНК від 16 до 18	0			
↓	ЗЗСО з ФНК менш ніж 16 (РНК - 1)	15	83,3%	1 161	31,2%
—	ЗЗСО без класів	0			

ID	Назва ЗЗСО	Ступінь	Статус	ID		ФНК		
				опорного ЗЗСО	Кількість учнів			Кількість класів
21494	ОЗО"Яготинський НВК "СШ - ЗОШ І-ІІІ ст. №2"	І-ІІІ	опорна		937	29	32,31	↑
21495	Яготинський НВК № 3	І-ІІІ			1104	40	27,60	↑
21493	Яготинська ЗОШ №1	І-ІІІ			519	20	25,95	↑
21481	Богданівський НВК	І-ІІІ			118	11	10,73	↓
21489	Сулимівський НВК "ЗОШ І-ІІІ ст.-ДНЗ (ясла-садок)	І-ІІІ			98	10	9,80	↓
21486	Лозовоярівський НВК ЗОШ	І-ІІІ			78	8	9,75	↓
21497	філія "Засупоївський НВК "	І-ІІ	філія	21494	87	9	9,67	↓
21483	ОЗОНЗ "Жоравський НВК "ЗОШ І - ІІІ ст.-ДНЗ (ясла)	І-ІІІ	опорна		96	10	9,60	↓
21488	Сотниківський НВК ЗОШ	І-ІІІ			38	4	9,50	↓
21484	Капустинський НВК	І-ІІІ			103	11	9,36	↓
21487	Ничипорівський НВК "ЗОШ І-ІІІ ст.-ДНЗ (ясла-садок)"	І-ІІІ			84	9	9,33	↓
21485	Лемешівська ЗОШ І - ІІІ ступенів	І-ІІІ			90	10	9,00	↓
21490	Супоївський НВК "ЗОШ І-ІІІ ст. - ДНЗ (ясла-садок)" Яготинської районної ради Київської області	І-ІІІ			93	11	8,45	↓
21482	Двірківщинський НВК	І-ІІІ			70	9	7,78	↓
21492	Черняхівський НВК "ЗОШ І-ІІІ ст.-ДНЗ (ясла-садок)"	І-ІІІ			68	9	7,56	↓
21498	Панфільський НВК	І-ІІ			57	8	7,13	↓
21500	філія Червонівський НВК	І	філія	21483	28	4	7,00	↓
21491	Фарбованський НВК	І-ІІІ			53	9	5,89	↓