



МІНІСТЕРСТВО
ОСВІТИ І НАУКИ
УКРАЇНИ

ІНФОРМАЦІЙНА ДОВІДКА ЩОДО РОЗРАХУНКУ ОБСЯГУ ОСВІТНЬОЇ СУБВЕНЦІЇ НА 2021 РІК:

БОРОДЯНСЬКА ТГ

Базова інформація про засновника:

Засновник	Бородянська селищна територіальна громада		
Код бюджету	10511000000		
Область	Київська	Фактична наповнюваність класів	18,07
Тип	Селищна ТГ	Розрахункова наповнюваність класів	16,5
Площа (км ²)	513,1	Сільське населення (%)	48,5
Населення (осіб)	25 556	Щільність населення (осіб на км ²)	49,8
Сільське населення (осіб)	12 399	Щільність учнів (учнів на км ²)	5,8
Чи здійснюється коригування розрахункової наповнюваності класів (п. 5 Формули)?	Ні		

Історичні дані щодо учнів комунальних ЗЗСО

Фактичні значення	2016	2017	2018	2019	2020	2021
Кількість учнів ЗЗСО				727	2 536	2 999
Обсяг субвенції (тис. грн)				14 721	49 726	77 419
Субвенція на учня (грн)				20 249	19 608	25 815
ФНК				12,1	19,7	18,1
РНК				15,0	17,0	16,5
Зміна за роками	2016	2017	2018	2019	2020	2021
Учні					248,8%	18,3%
Субвенція (тис. грн)					237,8%	55,7%
Субвенція на учня (грн)					-3,2%	31,7%
ФНК					7,5	-1,6
РНК					2,0	-0,5

Підсумки розподілу субвенції на 2021 рік:

	К-ть учнів (факт)	К-ть класів (факт)	Сума (тис. грн)	На учня (грн)	На клас (грн)
Учні комунальних ЗЗСО, з них у гірських населених пунктах в тому числі поділ класів на групи	2999	166	73 847,5	24 624	444 865
Учні спеціальних шкіл (класів) та НРЦ, з них у гірських населених пунктах в тому числі поділ класів на групи	0		1 001,1		
Учні класів з вечірньою формою	0				
Вихованці інтернатів	0				
Вихованці спеціальних інтернатів	0				
Асистенти в інклюзивних класах	23	20	3 571,5	155 284	
Заклади професійної освіти	0				
Заклади фахової передвищої освіти	0				
Інклюзивно-ресурсні центри	0 ІРЦ				
Учні приватних ЗЗСО	0				
Бородянська ТГ	2 999	166	77 419,1		

Детальний розрахунок обсягу освітньої субвенції на 2021 рік для Бородянської ТГ

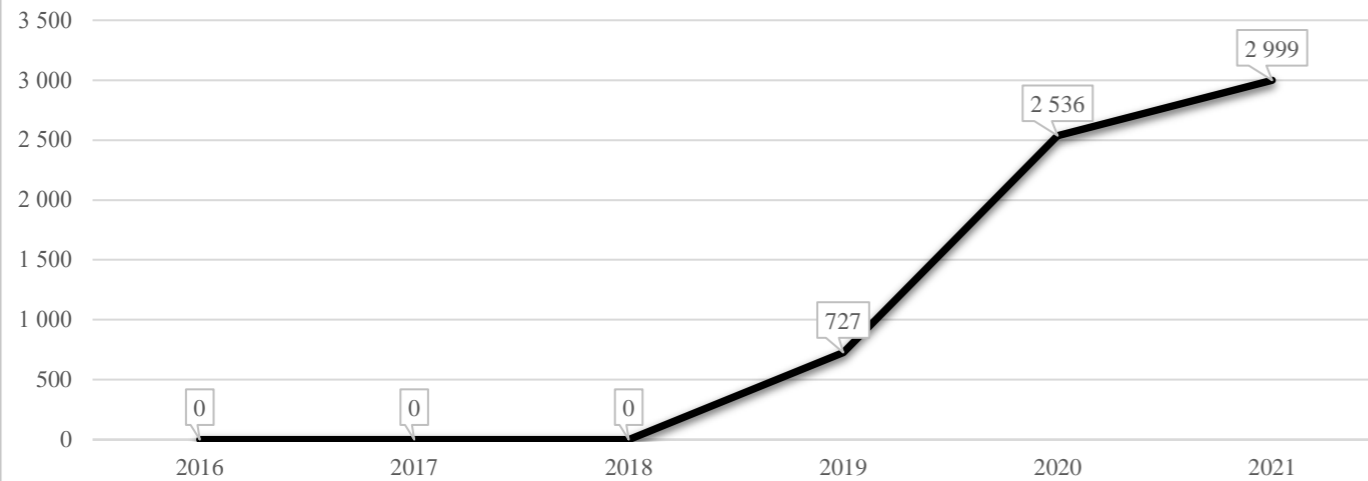
Коефіцієнти, що застосовуються для даного засновника:

Коефіцієнт Кіпп для денних шкіл	0,484	Норматив бюджетної забезпеченості (грн)	9 615
Розподіл на одного учня для педагогічних працівників, які не проводять уроки (денні школи), грн	4 654	Річна заробітна плата вчителя з нарахуваннями (тис. грн)	190,38
Коефіцієнт Кіпп для вечірніх шкіл	0,199	Річна заробітна плата асистентів вчителів та ПП ІРЦ з нарахуваннями (тис. грн)	178,58
Розподіл на одного учня для педагогічних працівників, які не проводять уроки (вечірні школи), грн	1 913	Розрахункова наповнюваність класів	16,5
Коефіцієнт поділу класів на групи при вивченні окремих предметів для учнів групи І	1,017		
Коефіцієнт поділу класів на групи при вивченні окремих предметів для учнів групи ІІ	1,047		

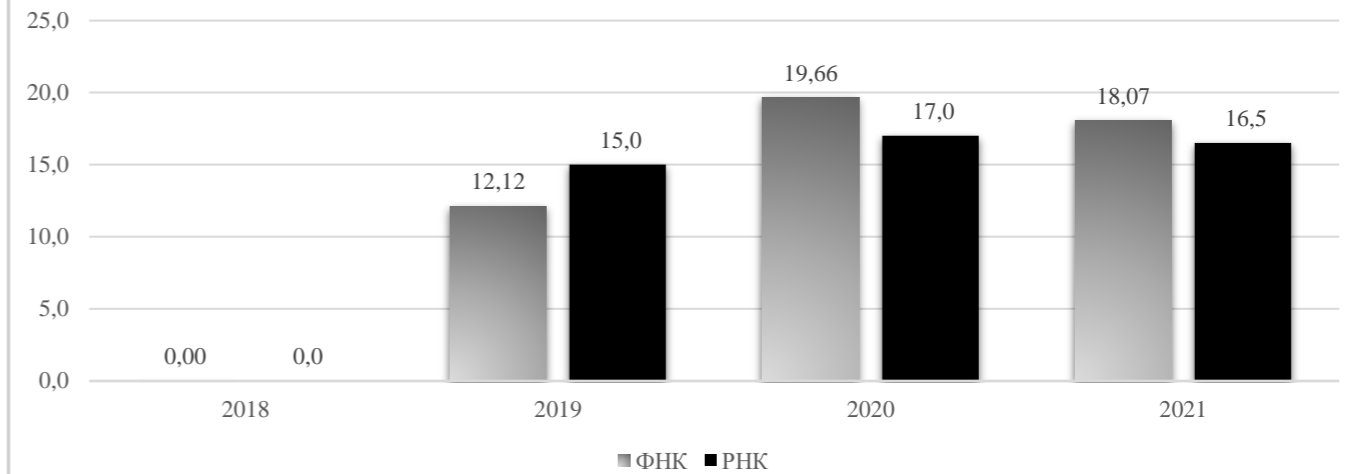
Рівень освіти	Кількість учнів	З них учнів гірських населених пунктах	Фактична кількість класів	Розрахункова наповнюваність класу (групи)	Розрахункова кількість класів (груп)	Кількість годин навчального плану	Кількість необхідних годин у тиждень	Розрахункова кількість ставок	Зарплати вчителів, тис грн	Розподіл на одного учня, для педагогічних працівників, які не проводять уроки, грн	Зарплата педагогічного персоналу, що не проводить уроки, тис грн	Зарплата разом (без надбавки за гірську місцевість, без поділу на групи), тис грн	Коефіцієнт поділу класів на групи	Кількість ставок вчителів для поділу класів на групи	Зарплати персоналу, що проводить уроки у групах при поділі класів, тис грн	Зарплата педагогічного персоналу разом (без надбавки за гірську місцевість), тис грн	Відсоток учнів ЗЗСО, що розташовані у гірській місцевості	Надбавка для гірської місцевості	Зарплата всього педагогічного персоналу разом, тис грн
Назва колонки	A	B	B	Г	Г	Д	Е	Є	Ж	З	И	І	І	Й	К	Л	М	Н	О
<i>Як розраховано</i>	<i>ДІСО</i>	<i>ДІСО</i>	<i>ДІСО</i>	<i>Формула</i>	<i>A / Г</i>	<i>Формула</i>	<i>Г * Д</i>	<i>E / 18</i>	<i>Є * 190,38</i>	<i>Формула</i>	<i>A * З / 1000</i>	<i>Ж + И</i>	<i>Формула</i>	<i>Є (сума ставок) * І</i>	<i>Й * 190,38</i>	<i>Л (сума зарплат) + К</i>	<i>Б / А (сума учнів)</i>	<i>0,25 * М * Л (сума зарплат)</i>	<i>Л + Н</i>
Учні комунальних ЗЗСО																			
Початкова (1-4)	1 278		72	16,5	78	25	1 950	108,3	20 624,2	4 654	5 947,4	26 571,6							
Базова середня (5-9)	1 525	0	84	16,5	93	34	3 162	175,7	33 442,9	4 654	7 096,8	40 539,8	0,017	5,26	1 001	73 847,5			73 847,5
Профільна середня (10-11)	196		10	16,5	12	38	456	25,3	4 822,9	4 654	912,1	5 735,0							
Учні спеціальних класів, спеціальних шкіл, навчально-реабілітаційних центрів																			
Початкова (1-4)	0		0			33													
Базова (5-9)	0	0	0			36							0,047	0,00	0	0,0			0,0
Старша (10-11)	0		0			38													
Вихованці інтернатів (кількість ставок = кількість груп * 2)																			
Загальні інтернати	0	0		20,0															
Спеціальні інтернати	0	0		5,0															
Інклюзивні класи (кількість ставок = кількість класів * 1; обсяг субвенції = кількість ставок * 178,58 тис. грн)																			
Інклюзивна	23	0	20					20,0	3 571,5			3 571,5					0,0	0,0	3 571,5
Учні класів з вечірньою (заочною) формою навчання																			
Вечірні класи	0	0	0	11,0															
Приватні ЗЗСО (з урахуванням коефіцієнту 0,8)																			
Приватні 1-4	0					25													
Приватні 5-9	0	0				34													0,0
Приватні 10-11	0					38													
Інклюзивно-ресурсні центри (кількість ставок = 1 керівник + 7 фахівців у кожному ІРЦ; обсяг субвенції = 1 * 249,0 тис. грн + 7 * 178,58 тис. грн)																			
ІРЦ	0 ІРЦ											0,0							0,0
Учні закладів професійної (професійно-технічної) освіти																			
ЗПТО	0	0	0																
Студенти закладів фахової передвищої освіти та коледжів																			
ЗФПО та коледжі	0																		
Разом	2 999		166		183		5 568	329,3	62 461,6		13 956,3	76 417,9							77 419,1

Бородянська ТГ

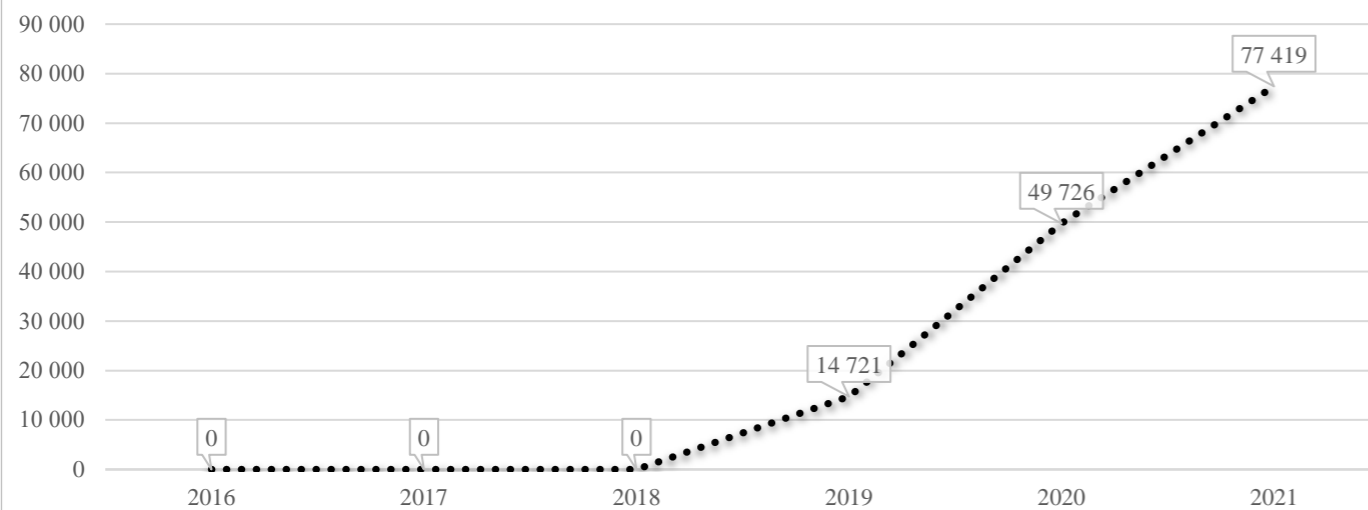
Кількість учнів комунальних ЗЗСО



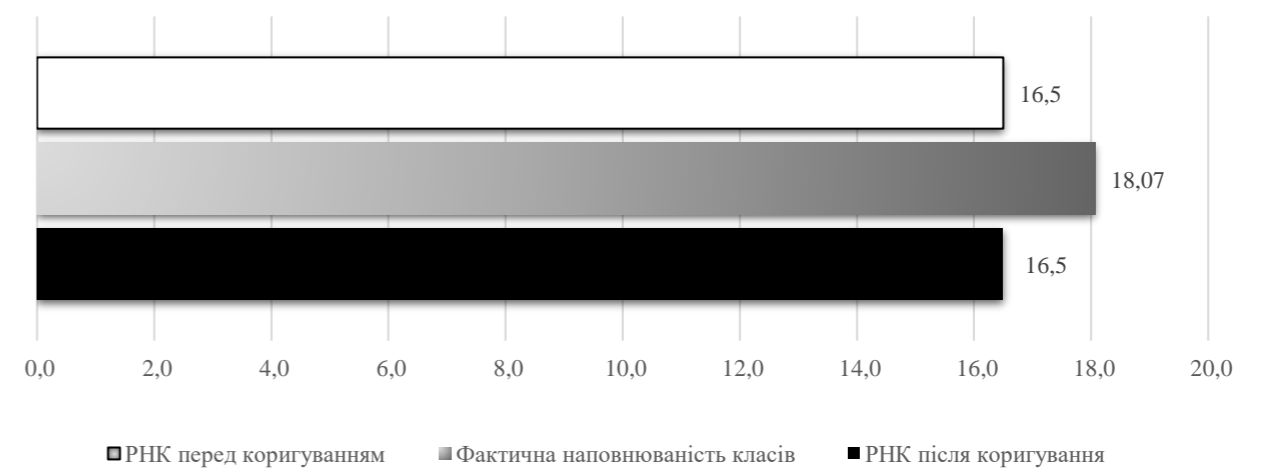
Порівняння РНК з ФНК



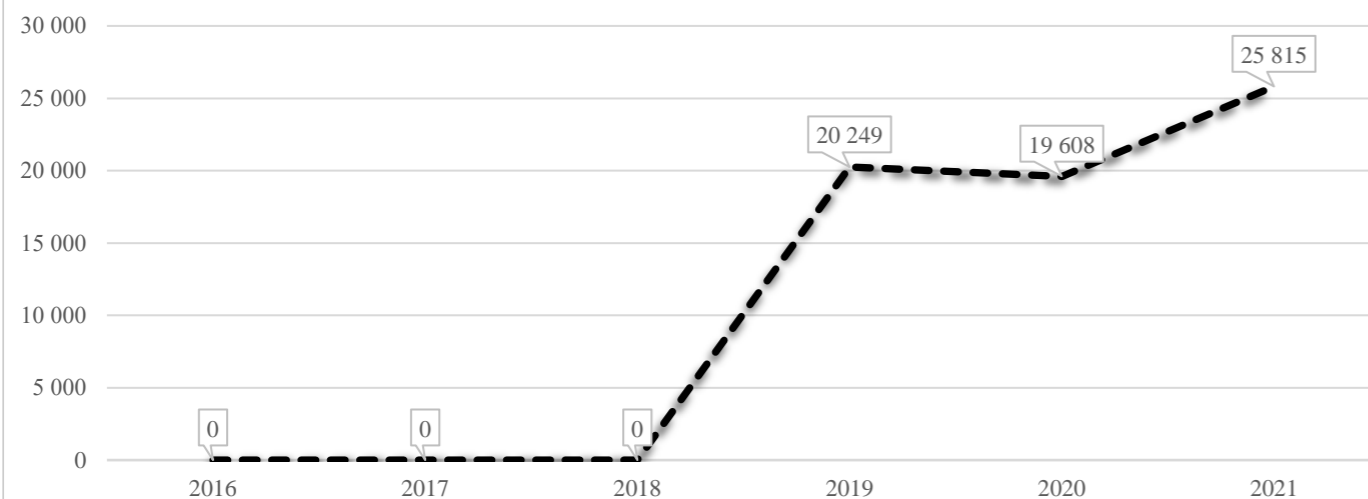
Субвенція на учнів комунальних ЗЗСО, тис. грн



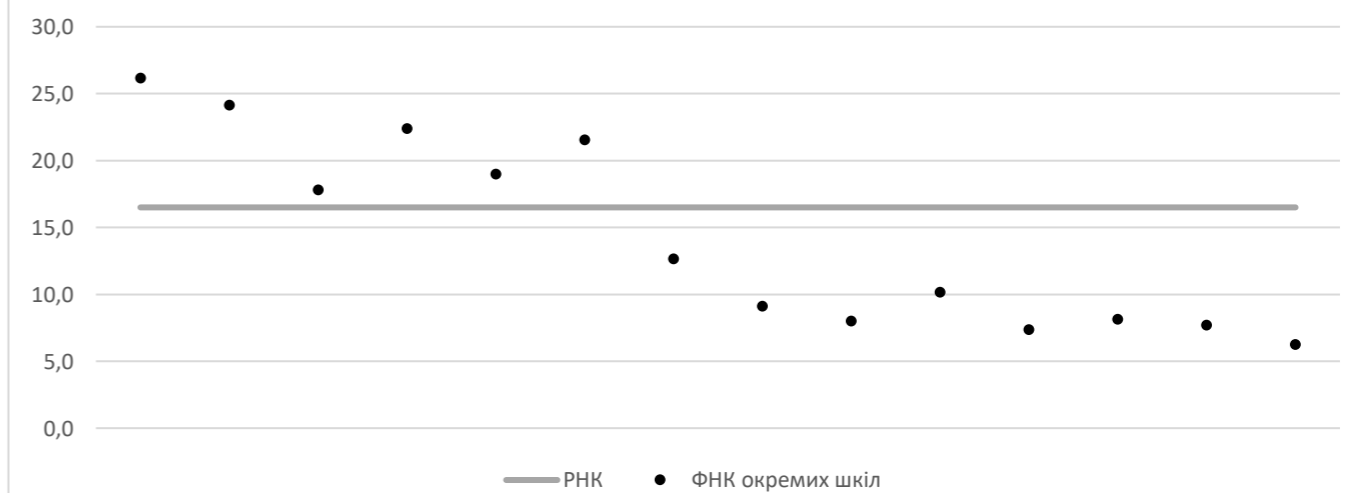
Коригування РНК



В середньому субвенція на одного учня, грн



ФНК окремих ЗЗСО до РНК ТГ



Перелік закладів загальної середньої освіти (дані з ДІСО станом на 05.09.2020)

Бородянська ТГ

РНК = 16,5; ФНК = 18,07

		ЗЗСО		Учні	
↑	ЗЗСО з ФНК більш ніж 17,5 (РНК + 1)	6	42,9%	2 484	82,8%
↔	ЗЗСО з ФНК від 15,5 до 17,5	0			
↓	ЗЗСО з ФНК менш ніж 15,5 (РНК - 1)	8	57,1%	515	17,2%
—	ЗЗСО без класів	0			

ID	Назва ЗЗСО	Ступінь	Статус	ID		ФНК		
				опорного ЗЗСО	Кількість учнів			
21601	Бородянський академічний ліцей	I-III			968	37	26,16	↑
21600	Бородянський СЗЗСО I-III ступенів №1	I-III			604	25	24,16	↑
21623	Пилиповицький ЗЗСО I-II ступенів	I-II			224	10	22,40	↑
21613	Бородянський ЗЗСО I-II ступенів	I-II			194	9	21,56	↑
21609	ОЗО "Новозаліський ЗЗСО I-III ступенів-ЗДО"	I-III	опорна		209	11	19,00	↑
21602	ОЗНЗ Загальцівське НВО "ЗОШ I-III ступенів - дитячий садок"	I-III	опорна		285	16	17,81	↑
21614	Дружнянський ЗЗСО I-II ступенів	I-II			114	9	12,67	↓
21621	КЗ "Новокорогодський ЗЗСО I-II ступенів - ЗДО"	I-II			61	6	10,17	↓
21606	КЗ "Мирчанський ЗЗСО I - II ступенів - ЗДО"	I-II			73	8	9,13	↓
21624	Шибенська філія I-II ступенів	I-II	філія	21609	57	7	8,14	↓
21620	КЗ "Новогребельський ЗЗСО I-II ступенів - ЗДО"	I-II			72	9	8,00	↓
21619	Майданівська ЗОШ I-II ступенів	I-II			54	7	7,71	↓
21616	Качалівська філія ОЗНЗ Загальцівського НВО	I-III	філія	21602	59	8	7,38	↓
21625	Новобудська філія ОЗНЗ Загальцівського НВО	I	філія	21602	25	4	6,25	↓