



ІНФОРМАЦІЙНА ДОВІДКА ЩОДО РОЗРАХУНКУ ОБСЯГУ ОСВІТНЬОЇ СУБВЕНЦІЇ НА 2021 РІК:

УЛАШАНІВСЬКА ТГ

Базова інформація про засновника:

Засновник	Улашанівська сільська територіальна громада		
Код бюджету	22543000000		
Область	Хмельницька	Фактична наповнюваність класів	11,21
Тип	Сільська ТГ	Розрахункова наповнюваність класів	11,5
Площа (км ²)	379,0	Сільське населення (%)	100,0
Населення (осіб)	8 229	Щільність населення (осіб на км ²)	21,7
Сільське населення (осіб)	8 229	Щільність учнів (учнів на км ²)	2,3
Чи здійснюється коригування розрахункової наповнюваності класів (п. 5 Формули)?	Ні		

Історичні дані щодо учнів комунальних ЗЗСО

Фактичні значення	2016	2017	2018	2019	2020	2021
Кількість учнів ЗЗСО				770	854	874
Обсяг субвенції (тис. грн)				19 181	23 632	31 924
Субвенція на учня (грн)				24 911	27 672	36 527
ФНК				11,2	10,9	11,2
РНК				11,5	11,5	11,5
Зміна за роками	2016	2017	2018	2019	2020	2021
Учні					10,9%	2,3%
Субвенція (тис. грн)					23,2%	35,1%
Субвенція на учня (грн)					11,1%	32,0%
ФНК					-0,2	0,3
РНК					0,0	0,0

Підсумки розподілу субвенції на 2021 рік:

	К-ть учнів (факт)	К-ть класів (факт)	Сума (тис. грн)	На учня (грн)	На клас (грн)
Учні комунальних ЗЗСО, з них у гірських населених пунктах в тому числі поділ класів на групи	874	78	29 602,8	33 870	379 523
Учні спеціальних шкіл (класів) та НРЦ, з них у гірських населених пунктах в тому числі поділ класів на групи	0		426,8		
Учні класів з вечірньою формою	0				
Вихованці інтернатів	0				
Вихованці спеціальних інтернатів	0				
Асистенти в інклюзивних класах	14	13	2 321,5	165 822	
Заклади професійної освіти	0				
Заклади фахової передвищої освіти	0				
Інклюзивно-ресурсні центри	0 ІРЦ				
Учні приватних ЗЗСО	0				
Улашанівська ТГ	874	78	31 924,3		

Детальний розрахунок обсягу освітньої субвенції на 2021 рік для Улашанівської ТГ

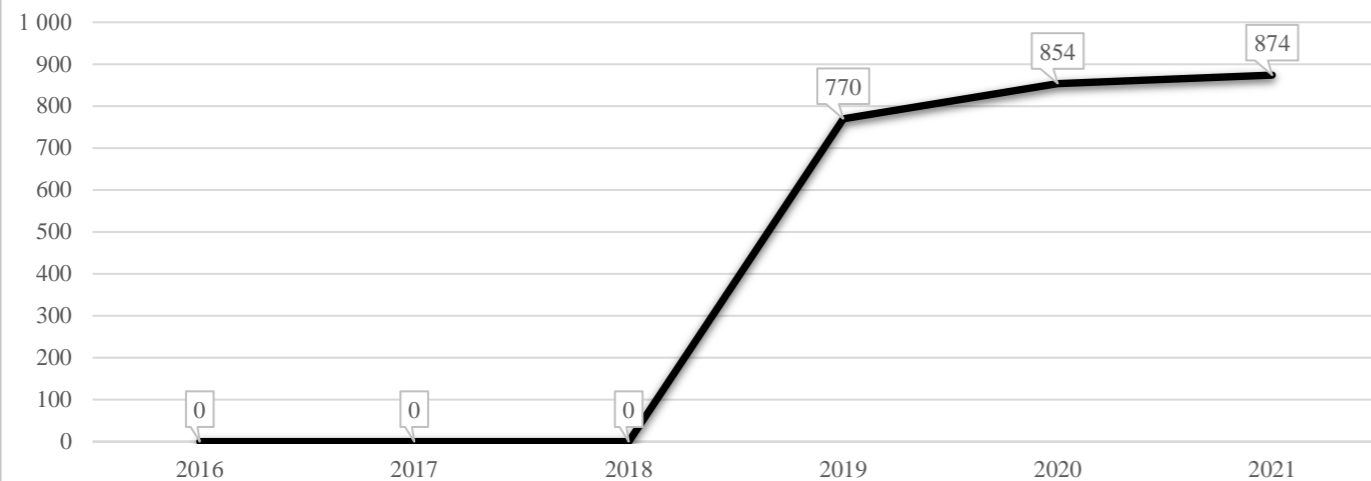
Коефіцієнти, що застосовуються для даного засновника:

Коефіцієнт Кіпп для денних шкіл	0,484	Норматив бюджетної забезпеченості (грн)	9 615
Розподіл на одного учня для педагогічних працівників, які не проводять уроки (денні школи), грн	4 654	Річна заробітна плата вчителя з нарахуваннями (тис. грн)	190,38
Коефіцієнт Кіпп для вечірніх шкіл	0,199	Річна заробітна плата асистентів вчителів та ПП ІРЦ з нарахуваннями (тис. грн)	178,58
Розподіл на одного учня для педагогічних працівників, які не проводять уроки (вечірні школи), грн	1 913	Розрахункова наповнюваність класів	11,5
Коефіцієнт поділу класів на групи при вивченні окремих предметів для учнів групи І	1,017		
Коефіцієнт поділу класів на групи при вивченні окремих предметів для учнів групи ІІ	1,047		

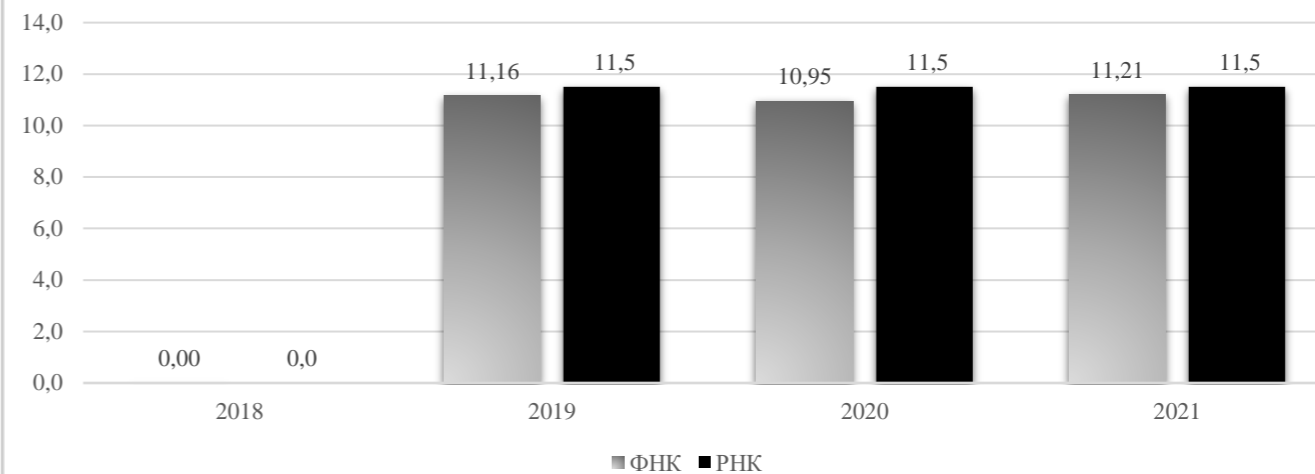
Рівень освіти	Кількість учнів	З них учнів гірських населених пунктах	Фактична кількість класів	Розрахункова наповнюваність класу (групи)	Розрахункова кількість класів (груп)	Кількість годин навчального плану	Кількість необхідних годин у тиждень	Розрахункова кількість ставок	Зарплати вчителів, тис грн	Розподіл на одного учня, для педагогічних працівників, які не проводять уроки, грн	Зарплата педагогічного персоналу, що не проводить уроки, тис грн	Зарплата разом (без надбавки за гірську місцевість, без поділу на групи), тис грн	Коефіцієнт поділу класів на групи	Кількість ставок вчителів для поділу класів на групи	Зарплати персоналу, що проводить уроки у групах при поділі класів, тис грн	Зарплата педагогічного персоналу разом (без надбавки за гірську місцевість), тис грн	Відсоток учнів ЗЗСО, що розташовані у гірській місцевості	Надбавка для гірської місцевості	Зарплата всього педагогічного персоналу разом, тис грн
Назва колонки	A	B	B	Г	Г	Д	Е	Є	Ж	З	И	І	І	Й	К	Л	М	Н	О
Як розраховано	ДІСО	ДІСО	ДІСО	Формула	A / Г	Формула	Г * Д	E / 18	Є * 190,38	Формула	A * З / 1000	Ж + И	Формула	Є (сума ставок) * І	Й * 190,38	I (сума зарплат) + К	Б / А (сума учнів)	0,25 * М * Л (сума зарплат)	Л + Н
Учні комунальних ЗЗСО																			
Початкова (1-4)	380		31	11,5	34	25	850	47,2	8 990,0	4 654	1 768,4	10 758,4							
Базова середня (5-9)	420	0	39	11,5	37	34	1 258	69,9	13 305,3	4 654	1 954,5	15 259,8	0,017	2,24	427	29 602,8			29 602,8
Профільна середня (10-11)	74		8	11,5	7	38	266	14,8	2 813,4	4 654	344,4	3 157,7							
Учні спеціальних класів, спеціальних шкіл, навчально-реабілітаційних центрів																			
Початкова (1-4)	0		0			33													
Базова (5-9)	0	0	0			36							0,047	0,00	0	0,0			0,0
Старша (10-11)	0		0			38													
Вихованці інтернатів (кількість ставок = кількість груп * 2)																			
Загальні інтернати	0	0		20,0															
Спеціальні інтернати	0	0		5,0															
Інклюзивні класи (кількість ставок = кількість класів * 1; обсяг субвенції = кількість ставок * 178,58 тис. грн)																			
Інклюзивна	14	0	13					13,0	2 321,5			2 321,5					0,0	0,0	2 321,5
Учні класів з вечірньою (заочною) формою навчання																			
Вечірні класи	0	0	0	11,0															
Приватні ЗЗСО (з урахуванням коефіцієнту 0,8)																			
Приватні 1-4	0					25													
Приватні 5-9	0	0				34													0,0
Приватні 10-11	0					38													
Інклюзивно-ресурсні центри (кількість ставок = 1 керівник + 7 фахівців у кожному ІРЦ; обсяг субвенції = 1 * 249,0 тис. грн + 7 * 178,58 тис. грн)																			
ІРЦ	0 ІРЦ											0,0							0,0
Учні закладів професійної (професійно-технічної) освіти																			
ЗПТО	0	0	0																
Студенти закладів фахової передвищої освіти та коледжів																			
ЗФПО та коледжі	0																		
Разом	874		78		78		2 374	144,9	27 430,2		4 067,3	31 497,5							31 924,3

Улашанівська ТГ

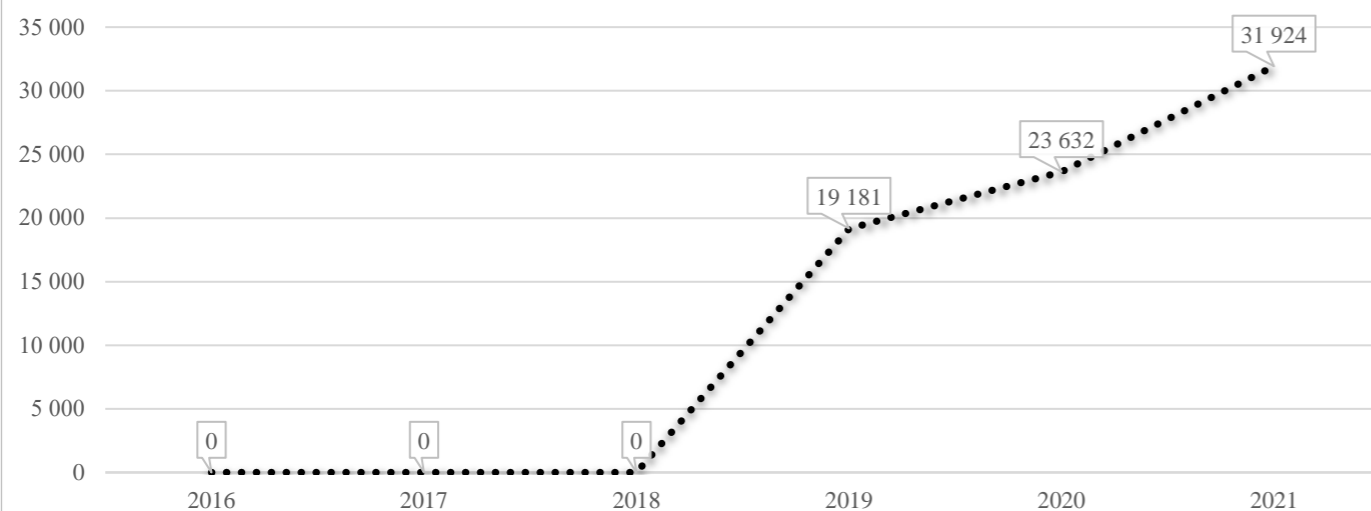
Кількість учнів комунальних ЗЗСО



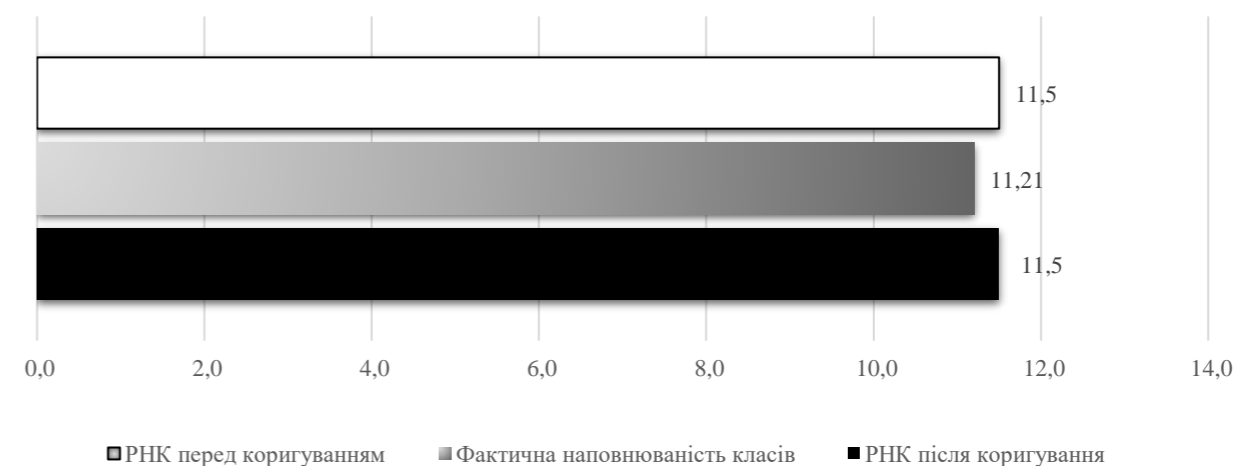
Порівняння РНК з ФНК



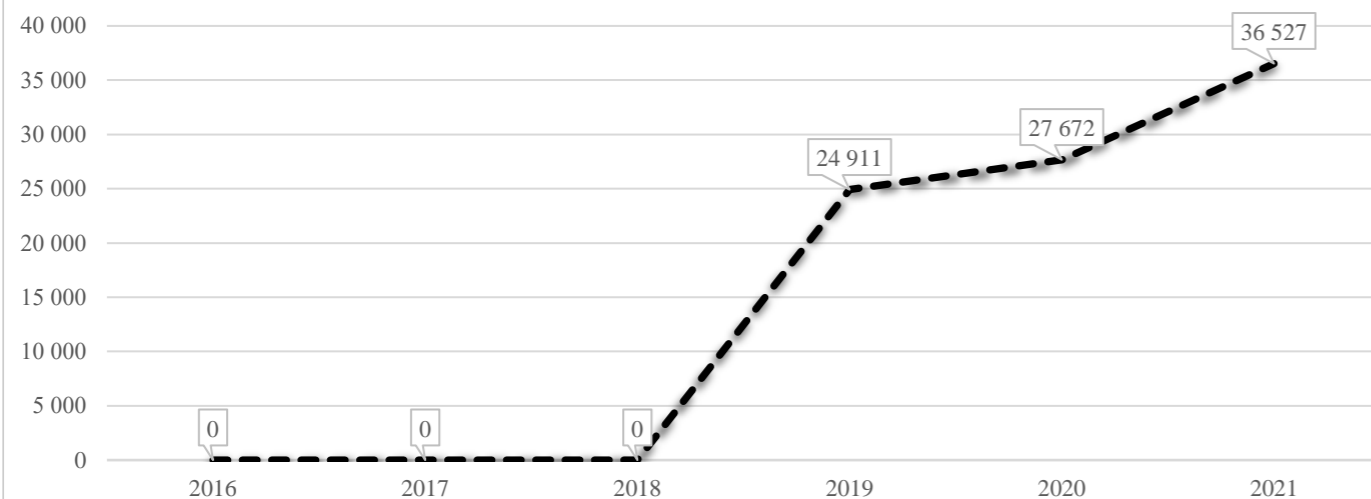
Субвенція на учнів комунальних ЗЗСО, тис. грн



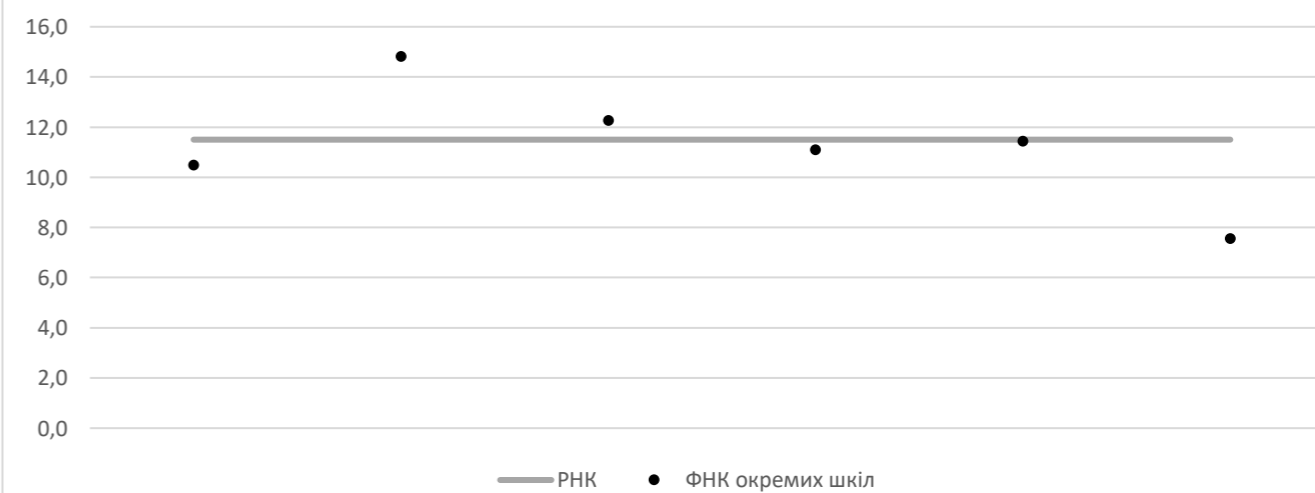
Коригування РНК



В середньому субвенція на одного учня, грн



ФНК окремих ЗЗСО до РНК ТГ



Перелік закладів загальної середньої освіти (дані з ДІСО станом на 05.09.2020)

Улашанівська ТГ

РНК = 11,5; ФНК = 11,21

		ЗЗСО		Учні	
↑	ЗЗСО з ФНК більш ніж 12,5 (РНК + 1)	1	16,7%	163	18,6%
↔	ЗЗСО з ФНК від 10,5 до 12,5	3	50,0%	360	41,2%
↓	ЗЗСО з ФНК менш ніж 10,5 (РНК - 1)	2	33,3%	351	40,2%
—	ЗЗСО без класів	0			

ID	Назва ЗЗСО	Ступінь	Статус	ID		ФНК		
				опорного ЗЗСО	Кількість учнів			Кількість класів
9401	Цвітоське ліцей	I-III			163	11	14,82	↑
9389	Миньковецький ліцей	I-III			135	11	12,27	↔
9394	Перемишльська гімназія	I-II			103	9	11,44	↔
9400	Хоровецький ліцей	I-III			122	11	11,09	↔
9398	Улашанівський ліцей	I-III			283	27	10,48	↓
9378	Губелецька гімназія	I-II			68	9	7,56	↓