



**ІНФОРМАЦІЙНА ДОВІДКА ЩОДО РОЗРАХУНКУ ОБСЯГУ
ОСВІТНЬОЇ СУБВЕНЦІЇ НА 2021 РІК:
СОЛОБКОВЕЦЬКА ТГ**

Базова інформація про засновника:

Засновник	Солобковецька сільська територіальна громада		
Код бюджету	22532000000		
Область	Хмельницька	Фактична наповнюваність класів	13,07
Тип	Сільська ТГ	Розрахункова наповнюваність класів	11,5
Площа (км ²)	157,3	Сільське населення (%)	100,0
Населення (осіб)	4 079	Щільність населення (осіб на км ²)	25,9
Сільське населення (осіб)	4 079	Щільність учнів (учнів на км ²)	2,4
Чи здійснюється коригування розрахункової наповнюваності класів (п. 5 Формули)?	Ні		

Історичні дані щодо учнів комунальних ЗЗСО

Фактичні значення	2016	2017	2018	2019	2020	2021
Кількість учнів ЗЗСО			399	385	369	379
Обсяг субвенції (тис. грн)			8 956	8 979	9 748	13 516
Субвенція на учня (грн)			22 447	23 323	26 417	35 663
ФНК			11,4	11,0	12,7	13,1
РНК			11,5	12,0	12,0	11,5
Зміна за роками	2016	2017	2018	2019	2020	2021
Учні				-3,5%	-4,2%	2,7%
Субвенція (тис. грн)				0,3%	8,6%	38,7%
Субвенція на учня (грн)				3,9%	13,3%	35,0%
ФНК				-0,4	1,7	0,3
РНК				0,5	0,0	-0,5

Підсумки розподілу субвенції на 2021 рік:

	К-ть учнів (факт)	К-ть класів (факт)	Сума (тис. грн)	На учня (грн)	На клас (грн)
Учні комунальних ЗЗСО, з них у гірських населених пунктах в тому числі поділ класів на групи	379	29	13 337,5	35 191	459 915
Учні спеціальних шкіл (класів) та НРЦ, з них у гірських населених пунктах в тому числі поділ класів на групи	0		193,5		
Учні класів з вечірньою формою	0				
Вихованці інтернатів	0				
Вихованці спеціальних інтернатів	0				
Асистенти в інклюзивних класах	1	1	178,6	178 577	
Заклади професійної освіти	0				
Заклади фахової передвищої освіти	0				
Інклюзивно-ресурсні центри	0 ІРЦ				
Учні приватних ЗЗСО	0				
Солобковецька ТГ	379	29	13 516,1		


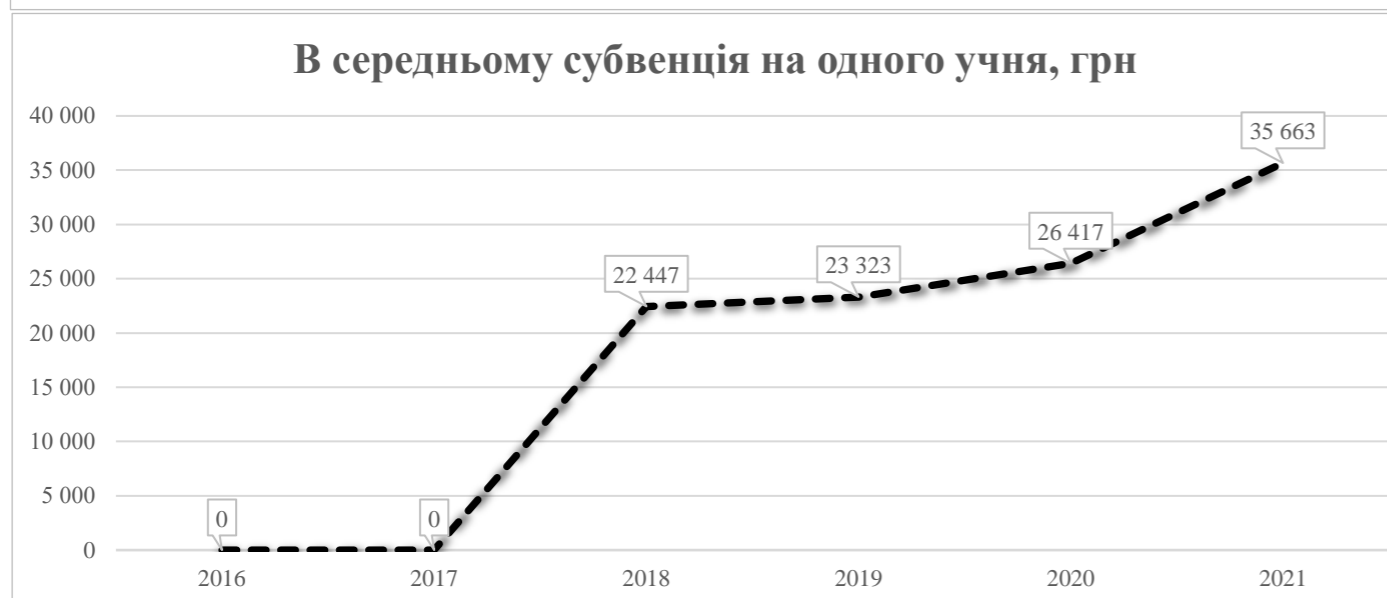
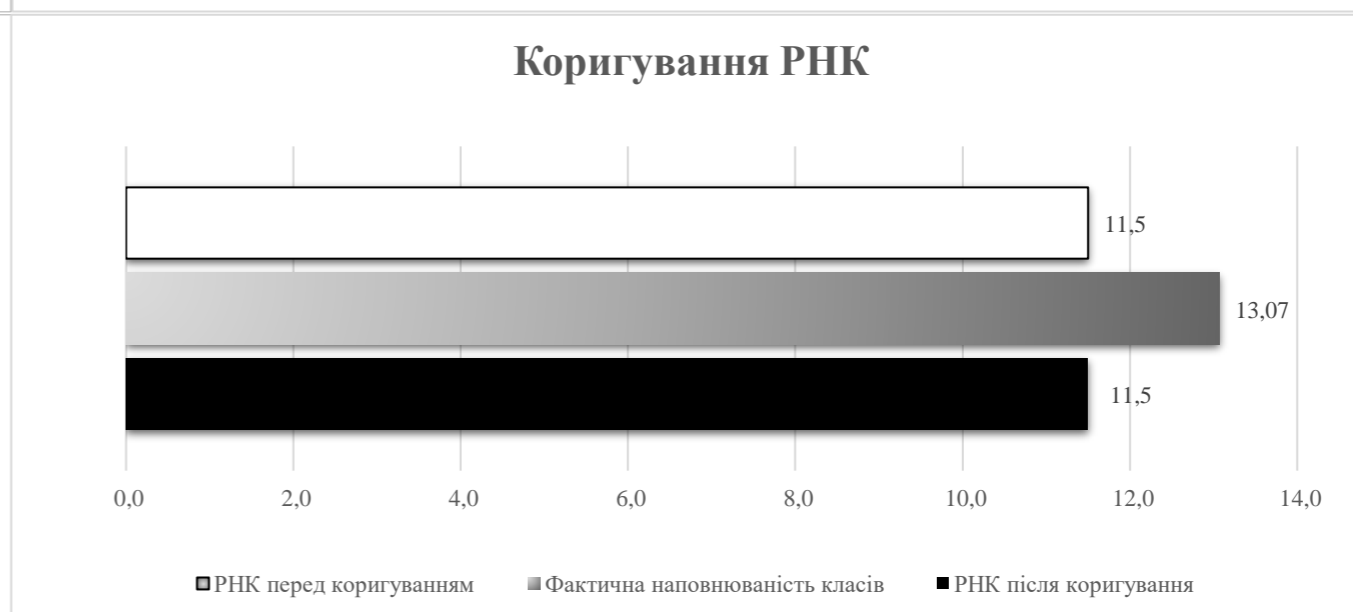
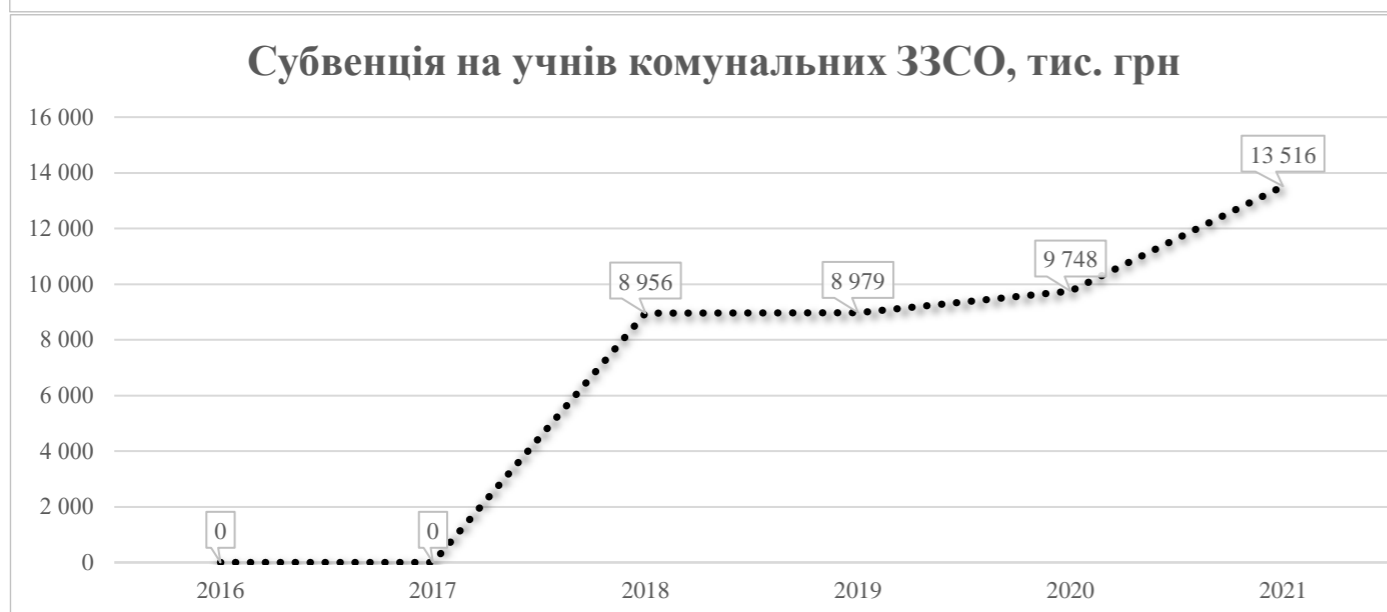
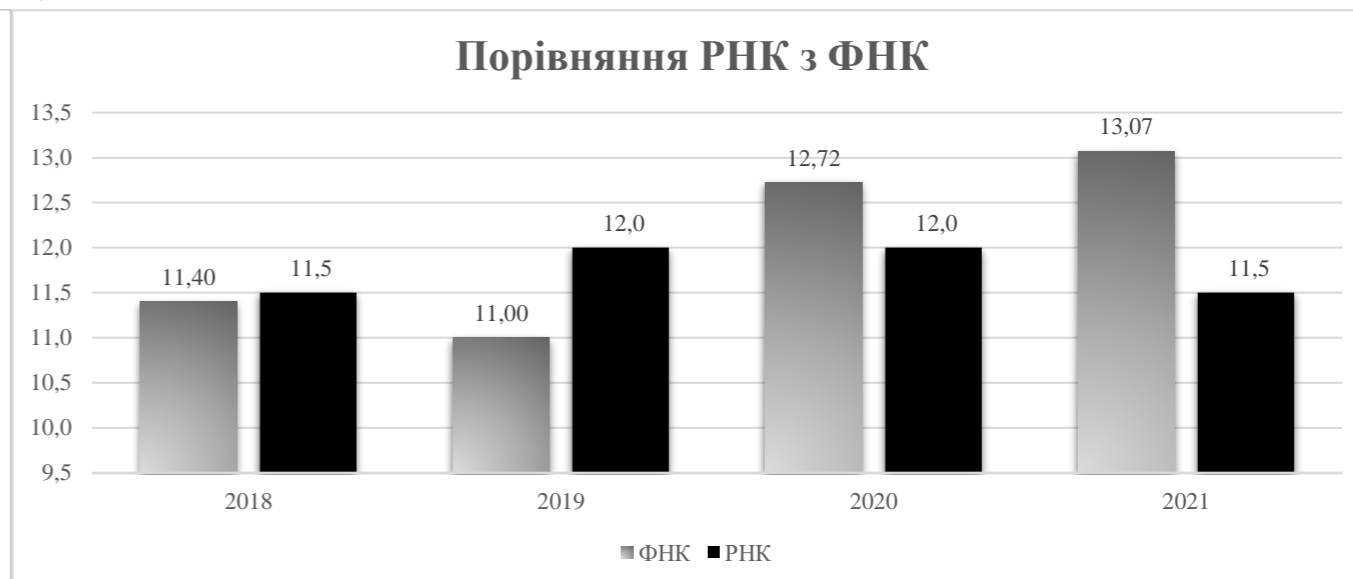
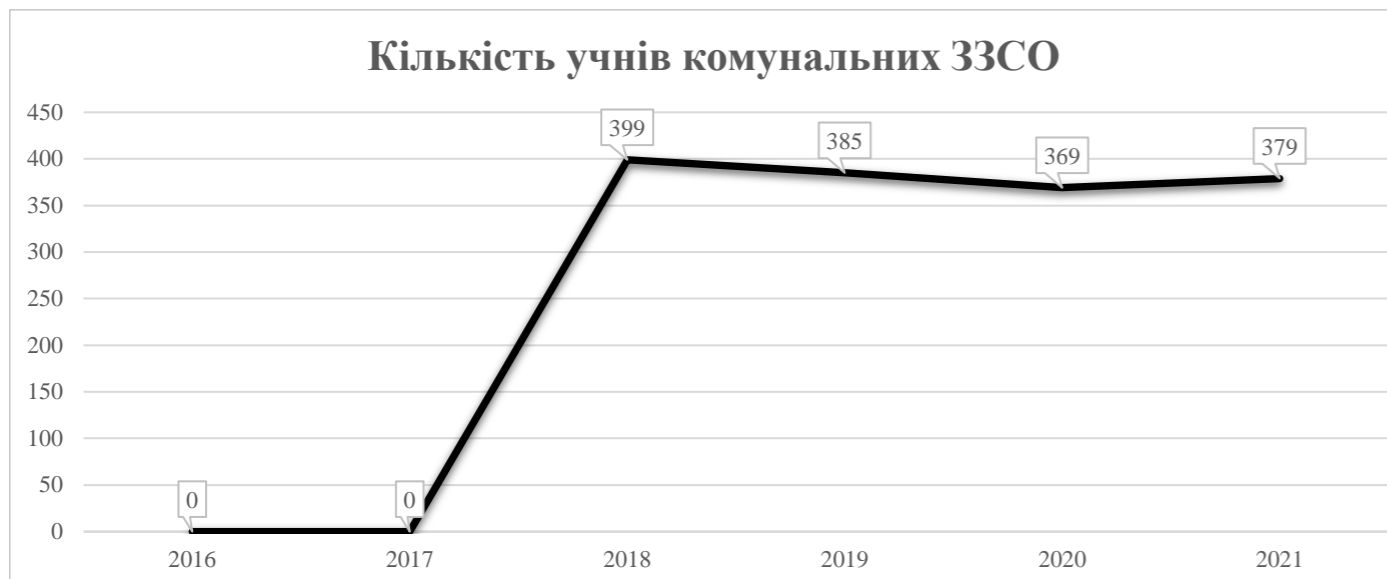
Детальний розрахунок обсягу освітньої субвенції на 2021 рік для Солобковецької ТГ

Коефіцієнти, що застосовуються для даного засновника:

Коефіцієнт Кіпп для денних шкіл	0,484	Норматив бюджетної забезпеченості (грн)	9 615
Розподіл на одного учня для педагогічних працівників, які не проводять уроки (денні школи), грн	4 654	Річна заробітна плата вчителя з нарахуваннями (тис. грн)	190,38
Коефіцієнт Кіпп для вечірніх шкіл	0,199	Річна заробітна плата асистентів вчителів та ПП ІРЦ з нарахуваннями (тис. грн)	178,58
Розподіл на одного учня для педагогічних працівників, які не проводять уроки (вечірні школи), грн	1 913	Розрахункова наповнюваність класів	11,5
Коефіцієнт поділу класів на групи при вивченні окремих предметів для учнів групи І	1,017		
Коефіцієнт поділу класів на групи при вивченні окремих предметів для учнів групи ІІ	1,047		

Рівень освіти	Кількість учнів	З них учнів гірських населених пунктах	Фактична кількість класів	Розрахункова наповнюваність класу (групи)	Розрахункова кількість класів (груп)	Кількість годин навчального плану	Кількість необхідних годин у тиждень	Розрахункова кількість ставок	Зарплати вчителів, тис грн	Розподіл на одного учня, для педагогічних працівників, які не проводять уроки, грн	Зарплата педагогічного персоналу, що не проводить уроки, тис грн	Зарплата разом (без надбавки за гірську місцевість, без поділу на групи), тис грн	Коефіцієнт поділу класів на групи	Кількість ставок вчителів для поділу класів на групи	Зарплати персоналу, що проводить уроки у групах при поділі класів, тис грн	Зарплата педагогічного персоналу разом (без надбавки за гірську місцевість), тис грн	Відсоток учнів ЗЗСО, що розташовані у гірській місцевості	Надбавка для гірської місцевості	Зарплата всього педагогічного персоналу разом, тис грн
Назва колонки	A	B	B	Г	Г	Д	Е	Є	Ж	З	И	І	І	Й	К	Л	М	Н	О
<i>Як розраховано</i>	<i>ДІСО</i>	<i>ДІСО</i>	<i>ДІСО</i>	<i>Формула</i>	<i>A / Г</i>	<i>Формула</i>	<i>Г * Д</i>	<i>E / 18</i>	<i>Є * 190,38</i>	<i>Формула</i>	<i>A * З / 1000</i>	<i>Ж + И</i>	<i>Формула</i>	<i>Є (сума ставок) * І</i>	<i>Й * 190,38</i>	<i>I (сума зарплат) + K</i>	<i>B / A (сума учнів)</i>	<i>0,25 * M * N (сума зарплат)</i>	<i>L + H</i>
Учні комунальних ЗЗСО																			
Початкова (1-4)	150		12	11,5	14	25	350	19,4	3 701,8	4 654	698,1	4 399,8							
Базова середня (5-9)	205	0	15	11,5	18	34	612	34,0	6 472,8	4 654	954,0	7 426,8	0,017	1,02	193	13 337,5			13 337,5
Профільна середня (10-11)	24		2	11,5	3	38	114	6,3	1 205,7	4 654	111,7	1 317,4							
Учні спеціальних класів, спеціальних шкіл, навчально-реабілітаційних центрів																			
Початкова (1-4)	0		0			33													
Базова (5-9)	0	0	0			36							0,047	0,00	0	0,0			0,0
Старша (10-11)	0		0			38													
Вихованці інтернатів (кількість ставок = кількість груп * 2)																			
Загальні інтернати	0	0		20,0															
Спеціальні інтернати	0	0		5,0															
Інклюзивні класи (кількість ставок = кількість класів * 1; обсяг субвенції = кількість ставок * 178,58 тис. грн)																			
Інклюзивна	1	0	1					1,0	178,6			178,6					0,0	0,0	178,6
Учні класів з вечірньою (заочною) формою навчання																			
Вечірні класи	0	0	0	11,0															
Приватні ЗЗСО (з урахуванням коефіцієнту 0,8)																			
Приватні 1-4	0					25													
Приватні 5-9	0	0				34													0,0
Приватні 10-11	0					38													
Інклюзивно-ресурсні центри (кількість ставок = 1 керівник + 7 фахівців у кожному ІРЦ; обсяг субвенції = 1 * 249,0 тис. грн + 7 * 178,58 тис. грн)																			
ІРЦ	0 ІРЦ											0,0							0,0
Учні закладів професійної (професійно-технічної) освіти																			
ЗПТО	0	0	0																
Студенти закладів фахової передвищої освіти та коледжів																			
ЗФПО та коледжі	0																		
Разом	379		29		35		1 076	60,8	11 558,9		1 763,7	13 322,6							13 516,1

Солобковецька ТГ



Перелік закладів загальної середньої освіти (дані з ДІСО станом на 05.09.2020)
Солобковецька ТГ
РНК = 11,5; ФНК = 13,07

		ЗЗСО		Учні	
↑	ЗЗСО з ФНК більш ніж 12,5 (РНК + 1)	1	33,3%	215	56,7%
↔	ЗЗСО з ФНК від 10,5 до 12,5	0			
↓	ЗЗСО з ФНК менш ніж 10,5 (РНК - 1)	2	66,7%	164	43,3%
—	ЗЗСО без класів	0			

ID	Назва ЗЗСО	Ступінь	Статус	ID		ФНК		
				опорного ЗЗСО	Кількість учнів			
9682	Солобковецький ЗЗСО І-ІІІ ступенів	І-ІІІ			215	11	19,55	↑
9674	Глушковецька гімназія	І-ІІ			85	9	9,44	↓
9698	Стріховецький ЗЗСО І-ІІ ступенів	І-ІІ			79	9	8,78	↓