



ІНФОРМАЦІЙНА ДОВІДКА ЩОДО РОЗРАХУНКУ ОБСЯГУ ОСВІТНЬОЇ СУБВЕНЦІЇ НА 2021 РІК:

ЛЕНКОВЕЦЬКА ТГ

Базова інформація про засновника:

Засновник	Ленківецька сільська територіальна громада		
Код бюджету	22525000000		
Область	Хмельницька	Фактична наповнюваність класів	10,88
Тип	Сільська ТГ	Розрахункова наповнюваність класів	11,5
Площа (км ²)	261,5	Сільське населення (%)	100,0
Населення (осіб)	6 493	Щільність населення (осіб на км ²)	24,8
Сільське населення (осіб)	6 493	Щільність учнів (учнів на км ²)	2,3
Чи здійснюється коригування розрахункової наповнюваності класів (п. 5 Формули)?	Ні		

Історичні дані щодо учнів комунальних ЗЗСО

Фактичні значення	2016	2017	2018	2019	2020	2021
Кількість учнів ЗЗСО		622	604	594	616	609
Обсяг субвенції (тис. грн)		12 903	13 636	14 881	16 761	20 991
Субвенція на учня (грн)		20 744	22 577	25 052	27 210	34 468
ФНК			9,6	9,6	10,8	10,9
РНК			11,5	11,5	11,5	11,5
Зміна за роками	2016	2017	2018	2019	2020	2021
Учні			-2,9%	-1,7%	3,7%	-1,1%
Субвенція (тис. грн)			5,7%	9,1%	12,6%	25,2%
Субвенція на учня (грн)			8,8%	11,0%	8,6%	26,7%
ФНК				0,0	1,2	0,1
РНК				0,0	0,0	0,0

Підсумки розподілу субвенції на 2021 рік:

	К-ть учнів (факт)	К-ть класів (факт)	Сума (тис. грн)	На учня (грн)	На клас (грн)
Учні комунальних ЗЗСО, з них у гірських населених пунктах в тому числі поділ класів на групи	609	56	20 990,7	34 468	374 835
Учні спеціальних шкіл (класів) та НРЦ, з них у гірських населених пунктах в тому числі поділ класів на групи	0				
Учні класів з вечірньою формою	0				
Вихованці інтернатів	0				
Вихованці спеціальних інтернатів	0				
Асистенти в інклюзивних класах	0				
Заклади професійної освіти	0				
Заклади фахової передвищої освіти	0				
Інклюзивно-ресурсні центри	0 ІРЦ				
Учні приватних ЗЗСО	0				
Ленківецька ТГ	609	56	20 990,7		

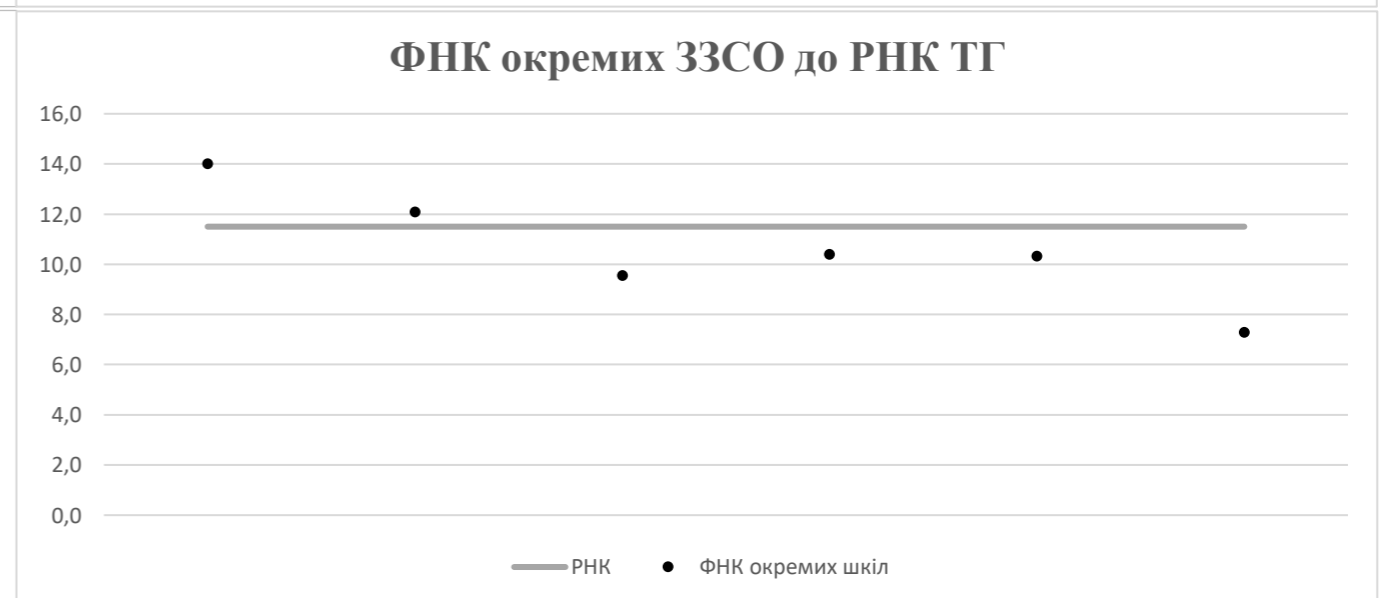
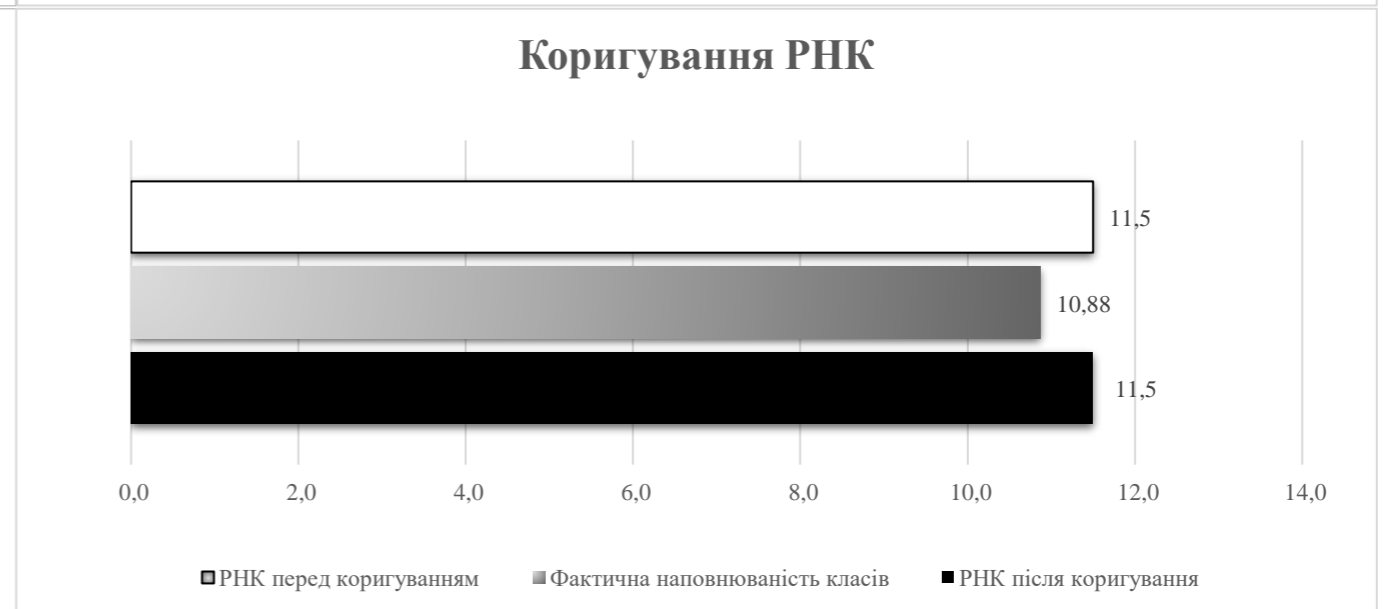
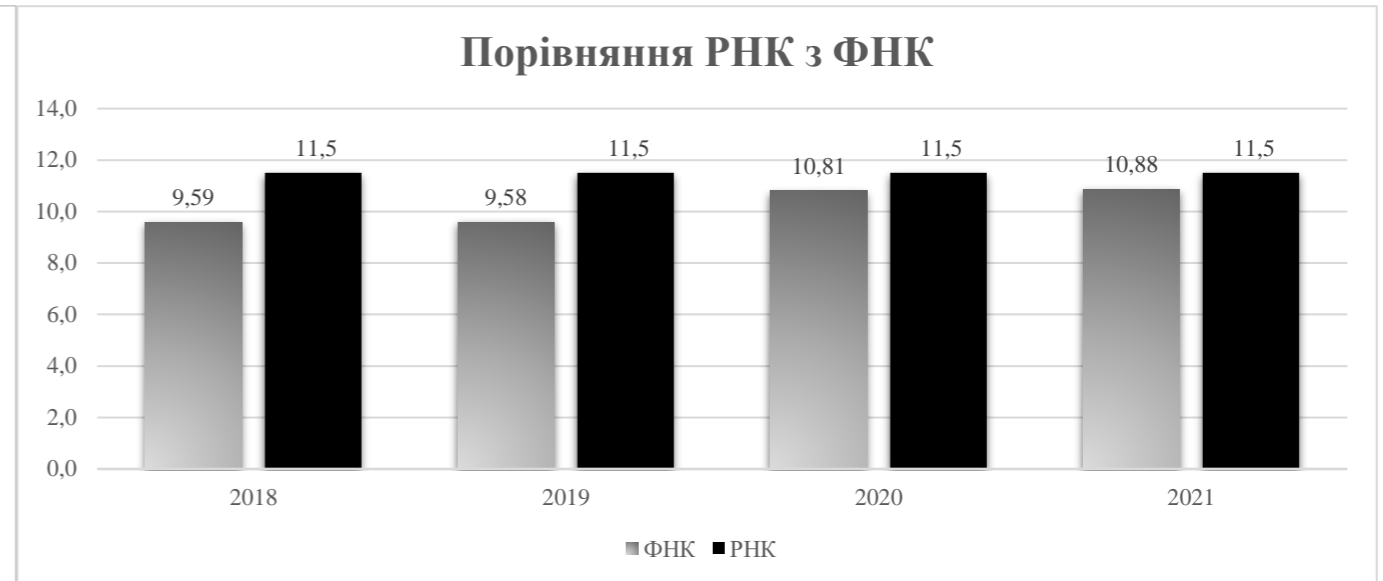
Детальний розрахунок обсягу освітньої субвенції на 2021 рік для Ленківцевої ТГ

Коефіцієнти, що застосовуються для даного засновника:

Коефіцієнт Кіпп для денних шкіл	0,484	Норматив бюджетної забезпеченості (грн)	9 615
Розподіл на одного учня для педагогічних працівників, які не проводять уроки (денні школи), грн	4 654	Річна заробітна плата вчителя з нарахуваннями (тис. грн)	190,38
Коефіцієнт Кіпп для вечірніх шкіл	0,199	Річна заробітна плата асистентів вчителів та ПП ІРЦ з нарахуваннями (тис. грн)	178,58
Розподіл на одного учня для педагогічних працівників, які не проводять уроки (вечірні школи), грн	1 913	Розрахункова наповнюваність класів	11,5
Коефіцієнт поділу класів на групи при вивченні окремих предметів для учнів групи І	1,017		
Коефіцієнт поділу класів на групи при вивченні окремих предметів для учнів групи ІІ	1,047		

Рівень освіти	Кількість учнів	З них учнів гірських населених пунктах	Фактична кількість класів	Розрахункова наповнюваність класу (групи)	Розрахункова кількість класів (груп)	Кількість годин навчального плану	Кількість необхідних годин у тиждень	Розрахункова кількість ставок	Зарплати вчителів, тис грн	Розподіл на одного учня, для педагогічних працівників, які не проводять уроки, грн	Зарплата педагогічного персоналу, що не проводить уроки, тис грн	Зарплата разом (без надбавки за гірську місцевість, без поділу на групи), тис грн	Коефіцієнт поділу класів на групи	Кількість ставок вчителів для поділу класів на групи	Зарплати персоналу, що проводить уроки у групах при поділі класів, тис грн	Зарплата педагогічного персоналу разом (без надбавки за гірську місцевість), тис грн	Відсоток учнів ЗЗСО, що розташовані у гірській місцевості	Надбавка для гірської місцевості	Зарплата всього педагогічного персоналу разом, тис грн
Назва колонки	A	B	B	Г	Г	Д	Е	Є	Ж	З	И	І	І	Й	К	Л	М	Н	О
Як розраховано	ДІСО	ДІСО	ДІСО	Формула	A / Г	Формула	Г * Д	E / 18	Є * 190,38	Формула	A * З / 1000	Ж + И	Формула	Є (сума ставок) * І	Й * 190,38	I (сума зарплат) + К	B / A (сума учнів)	0,25 * М * Л (сума зарплат)	Л + Н
Учні комунальних ЗЗСО																			
Початкова (1-4)	228		19	11,5	20	25	500	27,8	5 288,3	4 654	1 061,0	6 349,3							
Базова середня (5-9)	295	0	29	11,5	26	34	884	49,1	9 349,6	4 654	1 372,8	10 722,5	0,017	1,59	304	20 990,7			20 990,7
Профільна середня (10-11)	86		8	11,5	8	38	304	16,9	3 215,3	4 654	400,2	3 615,5							
Учні спеціальних класів, спеціальних шкіл, навчально-реабілітаційних центрів																			
Початкова (1-4)	0		0			33													
Базова (5-9)	0	0	0			36							0,047	0,00	0	0,0			0,0
Старша (10-11)	0		0			38													
Вихованці інтернатів (кількість ставок = кількість груп * 2)																			
Загальні інтернати	0	0		20,0															
Спеціальні інтернати	0	0		5,0															
Інклюзивні класи (кількість ставок = кількість класів * 1; обсяг субвенції = кількість ставок * 178,58 тис. грн)																			
Інклюзивна	0		0																
Учні класів з вечірньою (заочною) формою навчання																			
Вечірні класи	0	0	0	11,0															
Приватні ЗЗСО (з урахуванням коефіцієнту 0,8)																			
Приватні 1-4	0					25													
Приватні 5-9	0	0				34													0,0
Приватні 10-11	0					38													
Інклюзивно-ресурсні центри (кількість ставок = 1 керівник + 7 фахівців у кожному ІРЦ; обсяг субвенції = 1 * 249,0 тис. грн + 7 * 178,58 тис. грн)																			
ІРЦ	0 ІРЦ											0,0							0,0
Учні закладів професійної (професійно-технічної) освіти																			
ЗПТО	0	0	0																
Студенти закладів фахової передвищої освіти та коледжів																			
ЗФПО та коледжі	0																		
Разом	609		56		54		1 688	93,8	17 853,2		2 834,1	20 687,2							20 990,7

Ленковецька ТГ



**Перелік закладів загальної середньої освіти (дані з ДІСО станом на 05.09.2020)
Ленковецька ТГ
РНК = 11,5; ФНК = 10,88**

		ЗЗСО		Учні	
↑	ЗЗСО з ФНК більш ніж 12,5 (РНК + 1)	1	16,7%	154	25,3%
↔	ЗЗСО з ФНК від 10,5 до 12,5	1	16,7%	133	21,8%
↓	ЗЗСО з ФНК менш ніж 10,5 (РНК - 1)	4	66,7%	322	52,9%
—	ЗЗСО без класів	0			

ID	Назва ЗЗСО	Ступінь	Статус	ID		ФНК		
				опорного ЗЗСО	Кількість учнів			Кількість класів
9637	Ленковецька ЗОШ I-III ступенів	I-III			154	11	14,00	↑
9639	Мокіївська ЗОШ I-III ступенів	I-III			133	11	12,09	↔
9648	Чотирбоцька ЗОШ I-III ступенів	I-III			104	10	10,40	↓
9651	Вербопецька ЗОШ	I-II			62	6	10,33	↓
9636	Коськівська ЗОШ I-III ступенів	I-III			105	11	9,55	↓
9657	Старобейзимська зош	I-II			51	7	7,29	↓