



МІНІСТЕРСТВО
ОСВІТИ І НАУКИ
УКРАЇНИ

ІНФОРМАЦІЙНА ДОВІДКА ЩОДО РОЗРАХУНКУ ОБСЯГУ ОСВІТНЬОЇ СУБВЕНЦІЇ НА 2021 РІК:

ГУКІВСЬКА ТГ

Базова інформація про засновника:

Засновник	Гуківська сільська територіальна громада		
Код бюджету	22524000000		
Область	Хмельницька	Фактична наповнюваність класів	11,76
Тип	Сільська ТГ	Розрахункова наповнюваність класів	11,0
Площа (км ²)	96,3	Сільське населення (%)	100,0
Населення (осіб)	2 711	Щільність населення (осіб на км ²)	28,2
Сільське населення (осіб)	2 711	Щільність учнів (учнів на км ²)	2,1
Чи здійснюється коригування розрахункової наповнюваності класів (п. 5 Формули)?	Ні		

Історичні дані щодо учнів комунальних ЗЗСО

Фактичні значення	2016	2017	2018	2019	2020	2021
Кількість учнів ЗЗСО		197	194	188	193	200
Обсяг субвенції (тис. грн)		4 740	4 667	5 178	6 016	8 232
Субвенція на учня (грн)		24 062	24 055	27 540	31 169	41 161
ФНК			9,2	9,0	10,2	11,8
РНК			11,0	11,0	11,0	11,0

Зміна за роками	2016	2017	2018	2019	2020	2021
Учні			-1,5%	-3,1%	2,7%	3,6%
Субвенція (тис. грн)			-1,6%	10,9%	16,2%	36,8%
Субвенція на учня (грн)			0,0%	14,5%	13,2%	32,1%
ФНК				-0,3	1,2	1,6
РНК				0,0	0,0	0,0

Підсумки розподілу субвенції на 2021 рік:

	К-ть учнів (факт)	К-ть класів (факт)	Сума (тис. грн)	На учня (грн)	На клас (грн)
Учні комунальних ЗЗСО, з них у гірських населених пунктах в тому числі поділ класів на групи	200	17	7 696,5	38 482	452 733
			113,1		
Учні спеціальних шкіл (класів) та НРЦ, з них у гірських населених пунктах в тому числі поділ класів на групи	0				
Учні класів з вечірньою формою	0				
Вихованці інтернатів	0				
Вихованці спеціальних інтернатів	0				
Асистенти в інклюзивних класах	3	3	535,7	178 577	
Заклади професійної освіти	0				
Заклади фахової передвищої освіти	0				
Інклюзивно-ресурсні центри	0 ІРЦ				
Учні приватних ЗЗСО	0				
Гуківська ТГ	200	17	8 232,2		

Детальний розрахунок обсягу освітньої субвенції на 2021 рік для Гуківської ТГ

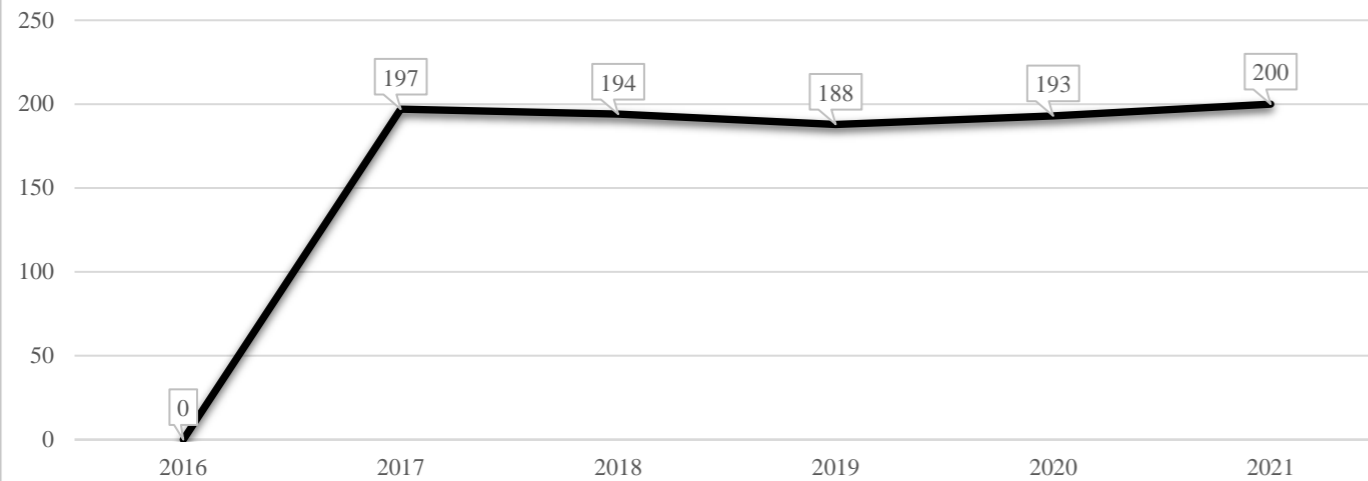
Коефіцієнти, що застосовуються для даного засновника:

Коефіцієнт Кіпп для денних шкіл	0,484	Норматив бюджетної забезпеченості (грн)	9 615
Розподіл на одного учня для педагогічних працівників, які не проводять уроки (денні школи), грн	4 654	Річна заробітна плата вчителя з нарахуваннями (тис. грн)	190,38
Коефіцієнт Кіпп для вечірніх шкіл	0,199	Річна заробітна плата асистентів вчителів та ПП ІРЦ з нарахуваннями (тис. грн)	178,58
Розподіл на одного учня для педагогічних працівників, які не проводять уроки (вечірні школи), грн	1 913	Розрахункова наповнюваність класів	11,0
Коефіцієнт поділу класів на групи при вивченні окремих предметів для учнів групи І	1,017		
Коефіцієнт поділу класів на групи при вивченні окремих предметів для учнів групи ІІ	1,047		

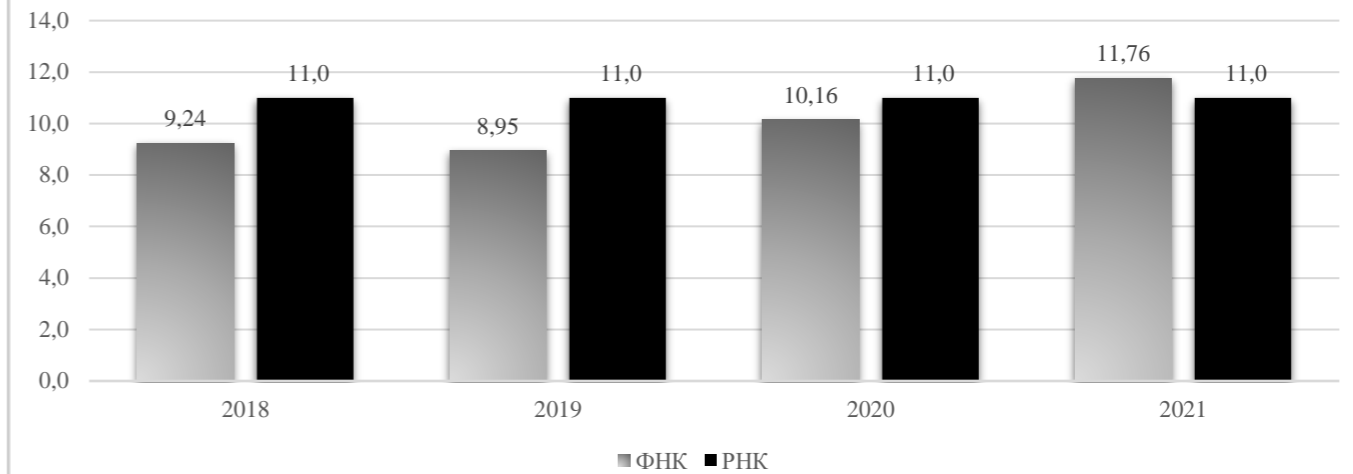
Рівень освіти	Кількість учнів	З них учнів гірських населених пунктах	Фактична кількість класів	Розрахункова наповнюваність класу (групи)	Розрахункова кількість класів (груп)	Кількість годин навчального плану	Кількість необхідних годин у тиждень	Розрахункова кількість ставок	Зарплати вчителів, тис грн	Розподіл на одного учня, для педагогічних працівників, які не проводять уроки, грн	Зарплата педагогічного персоналу, що не проводить уроки, тис грн	Зарплата разом (без надбавки за гірську місцевість, без поділу на групи), тис грн	Коефіцієнт поділу класів на групи	Кількість ставок вчителів для поділу класів на групи	Зарплати персоналу, що проводить уроки у групах при поділі класів, тис грн	Зарплата педагогічного персоналу разом (без надбавки за гірську місцевість), тис грн	Відсоток учнів розташованих у гірській місцевості	Надбавка для гірської місцевості	Зарплата всього педагогічного персоналу разом, тис грн
Назва колонки	A	B	B	Г	Г	Д	Е	Є	Ж	З	И	І	І	Й	К	Л	М	Н	О
Як розраховано	ДІСО	ДІСО	ДІСО	Формула	A / Г	Формула	Г * Д	E / 18	Є * 190,38	Формула	A * З / 1000	Ж + И	Формула	Є (сума ставок) * І	Й * 190,38	I (сума зарплат) + К	Б / А (сума учнів)	0,25 * М * Л (сума зарплат)	Л + Н
Учні комунальних ЗЗСО																			
Початкова (1-4)	77		7	11,0	7	25	175	9,7	1 850,9	4 654	358,3	2 209,2							
Базова середня (5-9)	100	0	8	11,0	10	34	340	18,9	3 596,0	4 654	465,4	4 061,4	0,017	0,59	113	7 696,5			7 696,5
Профільна середня (10-11)	23		2	11,0	3	38	114	6,3	1 205,7	4 654	107,0	1 312,8							
Учні спеціальних класів, спеціальних шкіл, навчально-реабілітаційних центрів																			
Початкова (1-4)	0		0			33													
Базова (5-9)	0	0	0			36							0,047	0,00	0	0,0			0,0
Старша (10-11)	0		0			38													
Вихованці інтернатів (кількість ставок = кількість груп * 2)																			
Загальні інтернати	0	0		20,0															
Спеціальні інтернати	0	0		5,0															
Інклюзивні класи (кількість ставок = кількість класів * 1; обсяг субвенції = кількість ставок * 178,58 тис. грн)																			
Інклюзивна	3	0	3					3,0	535,7			535,7					0,0	0,0	535,7
Учні класів з вечірньою (заочною) формою навчання																			
Вечірні класи	0	0	0	11,0															
Приватні ЗЗСО (з урахуванням коефіцієнту 0,8)																			
Приватні 1-4	0					25													
Приватні 5-9	0	0				34													0,0
Приватні 10-11	0					38													
Інклюзивно-ресурсні центри (кількість ставок = 1 керівник + 7 фахівців у кожному ІРЦ; обсяг субвенції = 1 * 249,0 тис. грн + 7 * 178,58 тис. грн)																			
ІРЦ	0 ІРЦ											0,0							0,0
Учні закладів професійної (професійно-технічної) освіти																			
ЗПТО	0	0	0																
Студенти закладів фахової передвищої освіти та коледжів																			
ЗФПО та коледжі	0																		
Разом	200		17		20		629	37,9	7 188,4			930,7	8 119,1						8 232,2

Гуківська ТГ

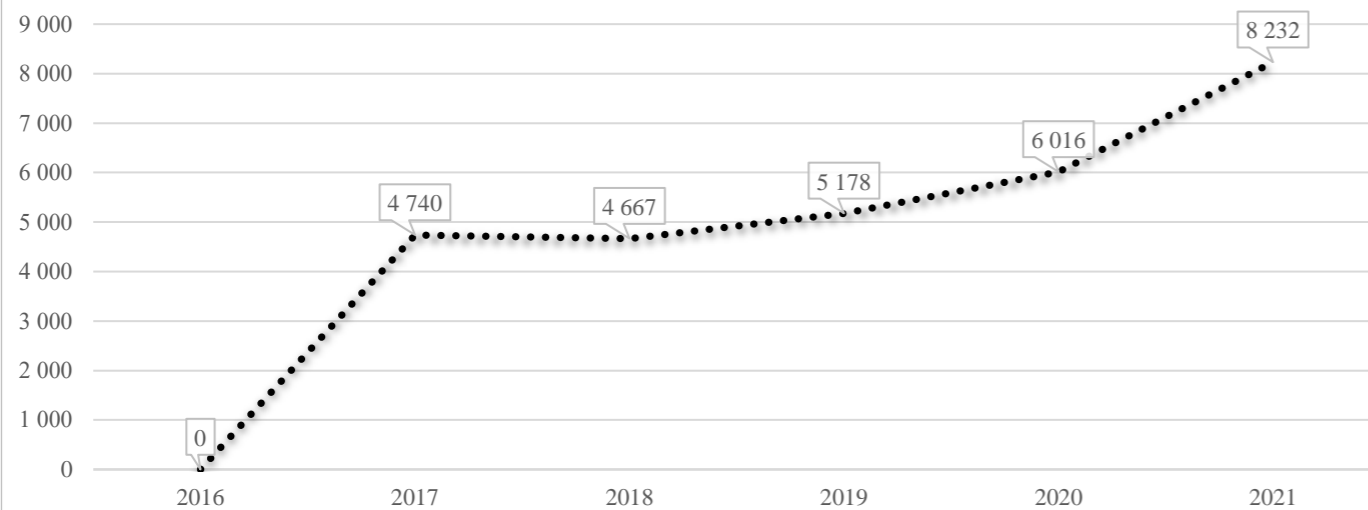
Кількість учнів комунальних ЗЗСО



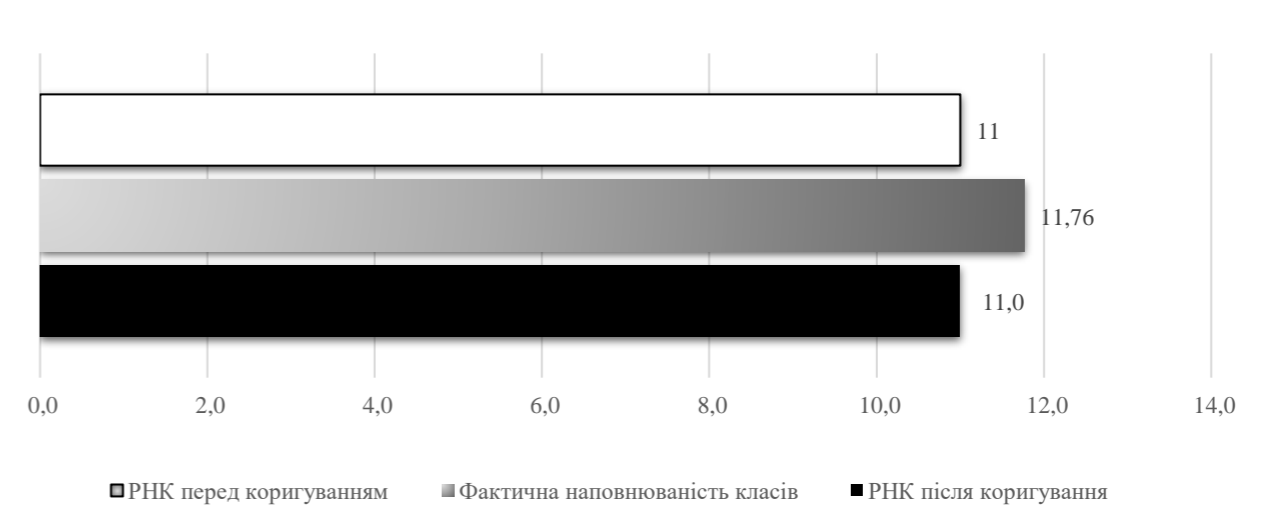
Порівняння РНК з ФНК



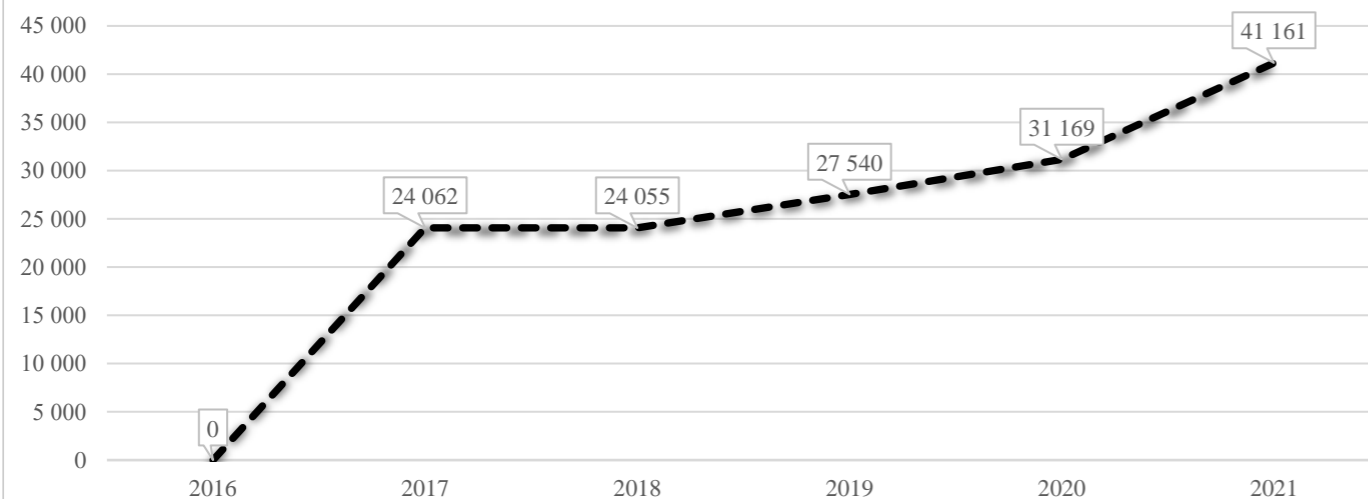
Субвенція на учнів комунальних ЗЗСО, тис. грн



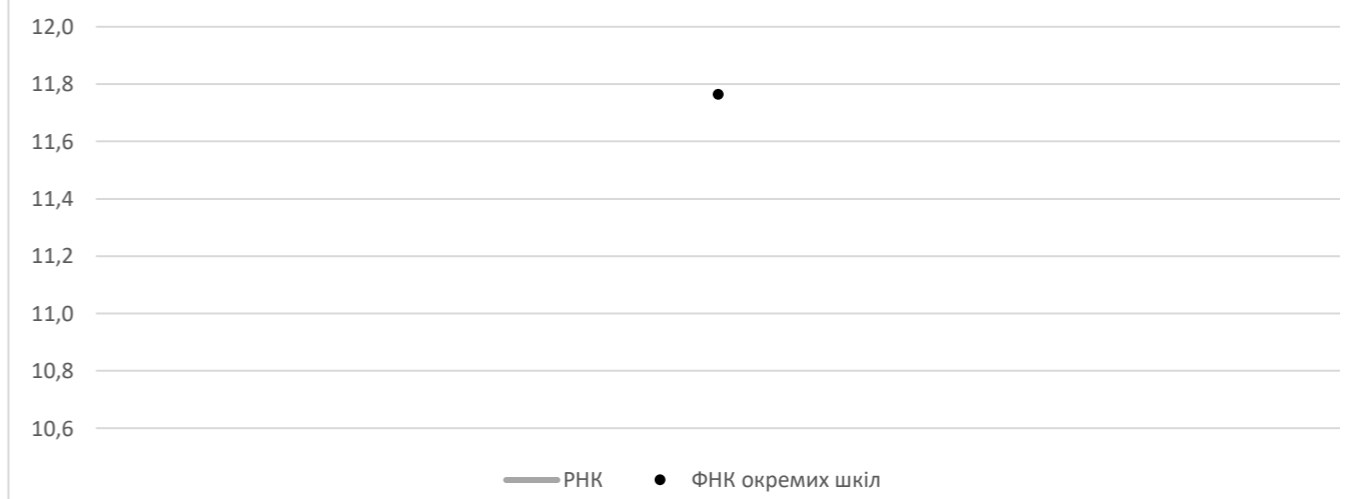
Коригування РНК



В середньому субвенція на одного учня, грн



ФНК окремих ЗЗСО до РНК ТГ



Перелік закладів загальної середньої освіти (дані з ДІСО станом на 05.09.2020)

Гуківська ТГ

РНК = 11; ФНК = 11,76

		ЗЗСО		Учні	
↑	ЗЗСО з ФНК більш ніж 12 (РНК + 1)	0			
↔	ЗЗСО з ФНК від 10 до 12	1	100,0%	200	100,0%
↓	ЗЗСО з ФНК менш ніж 10 (РНК - 1)	0			
—	ЗЗСО без класів	0			

ID	Назва ЗЗСО	Ступінь	Статус	ID		ФНК	
				опорного ЗЗСО	Кількість учнів		
9592	Гуківський ліцей	I-III	опорна		200	17	11,76 ↔