



ІНФОРМАЦІЙНА ДОВІДКА ЩОДО РОЗРАХУНКУ ОБСЯГУ ОСВІТНЬОЇ СУБВЕНЦІЇ НА 2021 РІК:

ГАННОПІЛЬСЬКА ТГ

Базова інформація про засновника:

Засновник	Ганнопільська сільська територіальна громада		
Код бюджету	22504000000		
Область	Хмельницька	Фактична наповнюваність класів	10,98
Тип	Сільська ТГ	Розрахункова наповнюваність класів	12,0
Площа (км ²)	200,2	Сільське населення (%)	100,0
Населення (осіб)	6 139	Щільність населення (осіб на км ²)	30,7
Сільське населення (осіб)	6 139	Щільність учнів (учнів на км ²)	3,3
Чи здійснюється коригування розрахункової наповнюваності класів (п. 5 Формули)?	Ні		

Історичні дані щодо учнів комунальних ЗЗСО

Фактичні значення	2016	2017	2018	2019	2020	2021
Кількість учнів ЗЗСО	693	642	632	645	659	659
Обсяг субвенції (тис. грн)	11 260	9 276	16 012	15 213	17 732	22 848
Субвенція на учня (грн)	16 249	14 449	25 336	23 586	26 908	34 670
ФНК			9,4	10,4	11,2	11,0
РНК			10,0	12,0	12,0	12,0
Зміна за роками	2016	2017	2018	2019	2020	2021
Учні		-7,4%	-1,6%	2,1%	2,2%	0,0%
Субвенція (тис. грн)		-17,6%	72,6%	-5,0%	16,6%	28,8%
Субвенція на учня (грн)		-11,1%	75,3%	-6,9%	14,1%	28,8%
ФНК				1,0	0,8	-0,2
РНК				2,0	0,0	0,0

Підсумки розподілу субвенції на 2021 рік:

	К-ть учнів (факт)	К-ть класів (факт)	Сума (тис. грн)	На учня (грн)	На клас (грн)
Учні комунальних ЗЗСО, з них у гірських населених пунктах в тому числі поділ класів на групи	659	60	21 954,9	33 315	365 914
Учні спеціальних шкіл (класів) та НРЦ, з них у гірських населених пунктах в тому числі поділ класів на групи	0		315,7		
Учні класів з вечірньою формою	0				
Вихованці інтернатів	0				
Вихованці спеціальних інтернатів	0				
Асистенти в інклюзивних класах	7	5	892,9	127 555	
Заклади професійної освіти	0				
Заклади фахової передвищої освіти	0				
Інклюзивно-ресурсні центри	0 ІРЦ				
Учні приватних ЗЗСО	0				
Ганнопільська ТГ	659	60	22 847,7		

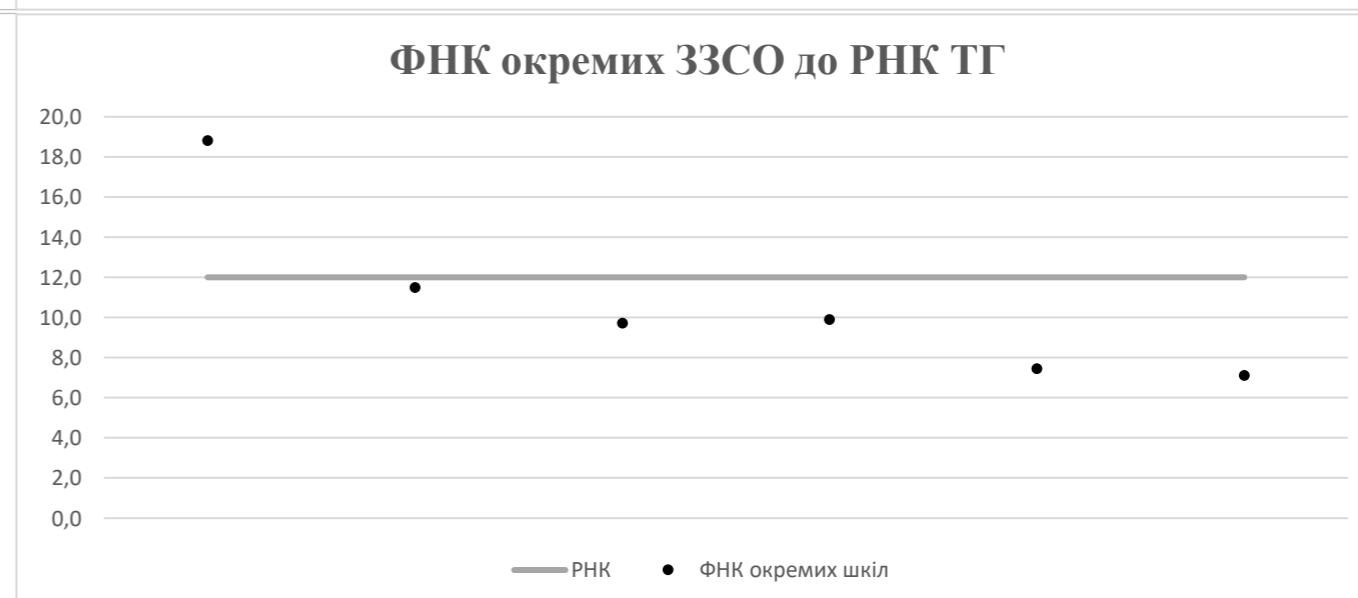
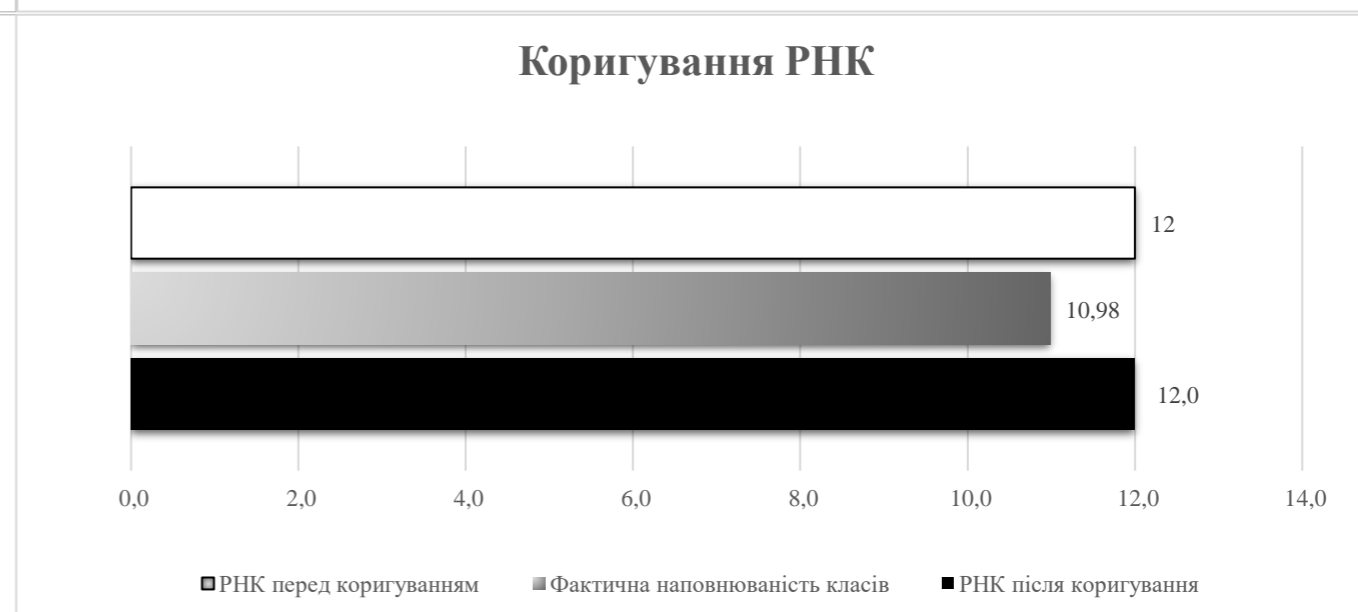
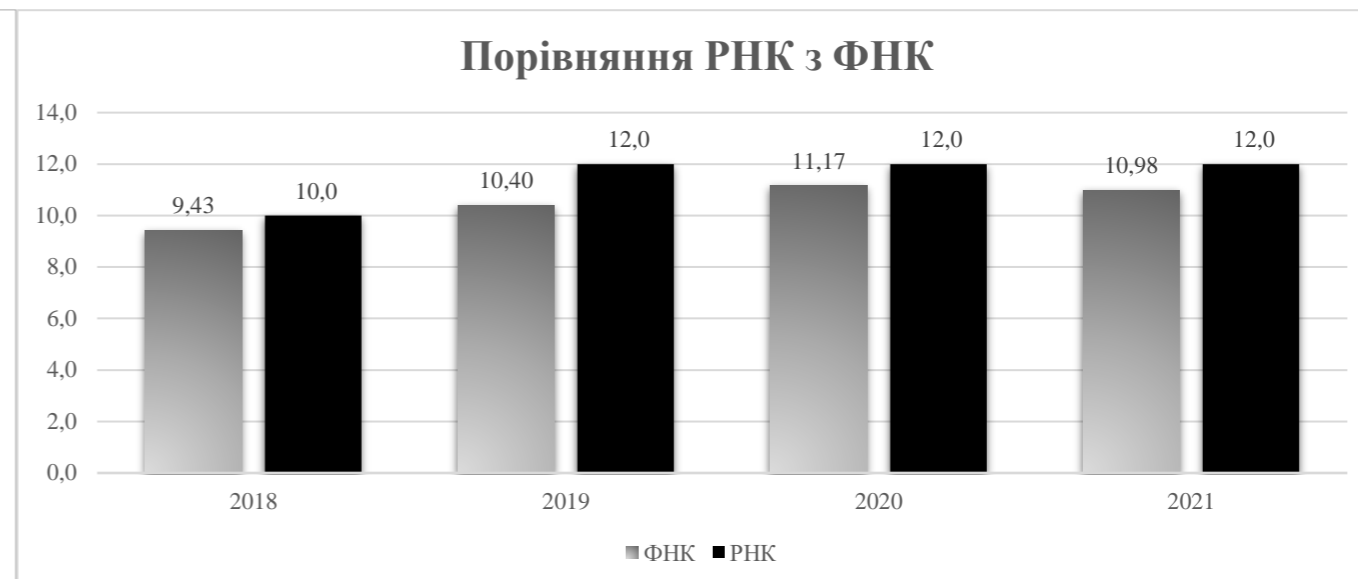
Детальний розрахунок обсягу освітньої субвенції на 2021 рік для Ганнопільської ТГ

Коефіцієнти, що застосовуються для даного засновника:

Коефіцієнт Кіпп для денних шкіл	0,484	Норматив бюджетної забезпеченості (грн)	9 615
Розподіл на одного учня для педагогічних працівників, які не проводять уроки (денні школи), грн	4 654	Річна заробітна плата вчителя з нарахуваннями (тис. грн)	190,38
Коефіцієнт Кіпп для вечірніх шкіл	0,199	Річна заробітна плата асистентів вчителів та ПП ІРЦ з нарахуваннями (тис. грн)	178,58
Розподіл на одного учня для педагогічних працівників, які не проводять уроки (вечірні школи), грн	1 913	Розрахункова наповнюваність класів	12,0
Коефіцієнт поділу класів на групи при вивченні окремих предметів для учнів групи І	1,017		
Коефіцієнт поділу класів на групи при вивченні окремих предметів для учнів групи ІІ	1,047		

Рівень освіти	Кількість учнів	З них учнів гірських населених пунктах	Фактична кількість класів	Розрахункова наповнюваність класу (групи)	Розрахункова кількість класів (груп)	Кількість годин навчального плану	Кількість необхідних годин у тиждень	Розрахункова кількість ставок	Зарплати вчителів, тис грн	Розподіл на одного учня, для педагогічних працівників, які не проводять уроки, грн	Зарплата педагогічного персоналу, що не проводить уроки, тис грн	Зарплата разом (без надбавки за гірську місцевість, без поділу на групи), тис грн	Коефіцієнт поділу класів на групи	Кількість ставок вчителів для поділу класів на групи	Зарплати персоналу, що проводить уроки у групах при поділі класів, тис грн	Зарплата педагогічного персоналу разом (без надбавки за гірську місцевість), тис грн	Відсоток учнів розташованих у гірській місцевості	Надбавка для гірської місцевості	Зарплата всього педагогічного персоналу разом, тис грн
Назва колонки	A	B	B	Г	Г	Д	Е	Є	Ж	З	И	І	І	Й	К	Л	М	Н	О
<i>Як розраховано</i>	<i>ДІСО</i>	<i>ДІСО</i>	<i>ДІСО</i>	<i>Формула</i>	<i>A / Г</i>	<i>Формула</i>	<i>Г * Д</i>	<i>Е / 18</i>	<i>Є * 190,38</i>	<i>Формула</i>	<i>A * З / 1000</i>	<i>Ж + И</i>	<i>Формула</i>	<i>Є (сума ставок) * І</i>	<i>Й * 190,38</i>	<i>І (сума зарплат) + К</i>	<i>Б / А (сума учнів)</i>	<i>0,25 * М * Л (сума зарплат)</i>	<i>Л + Н</i>
Учні комунальних ЗЗСО																			
Початкова (1-4)	239		23	12,0	20	25	500	27,8	5 288,3	4 654	1 112,2	6 400,5							
Базова середня (5-9)	334	0	30	12,0	28	34	952	52,9	10 068,8	4 654	1 554,3	11 623,2	0,017	1,66	316	21 954,9			21 954,9
Профільна середня (10-11)	86		7	12,0	8	38	304	16,9	3 215,3	4 654	400,2	3 615,5							
Учні спеціальних класів, спеціальних шкіл, навчально-реабілітаційних центрів																			
Початкова (1-4)	0		0			33													
Базова (5-9)	0	0	0			36							0,047	0,00	0	0,0			0,0
Старша (10-11)	0		0			38													
Вихованці інтернатів (кількість ставок = кількість груп * 2)																			
Загальні інтернати	0	0		20,0															
Спеціальні інтернати	0	0		5,0															
Інклюзивні класи (кількість ставок = кількість класів * 1; обсяг субвенції = кількість ставок * 178,58 тис. грн)																			
Інклюзивна	7	0	5					5,0	892,9			892,9					0,0	0,0	892,9
Учні класів з вечірньою (заочною) формою навчання																			
Вечірні класи	0	0	0	11,0															
Приватні ЗЗСО (з урахуванням коефіцієнту 0,8)																			
Приватні 1-4	0					25													
Приватні 5-9	0	0				34													0,0
Приватні 10-11	0					38													
Інклюзивно-ресурсні центри (кількість ставок = 1 керівник + 7 фахівців у кожному ІРЦ; обсяг субвенції = 1 * 249,0 тис. грн + 7 * 178,58 тис. грн)																			
ІРЦ	0 ІРЦ											0,0							0,0
Учні закладів професійної (професійно-технічної) освіти																			
ЗПТО	0	0	0																
Студенти закладів фахової передвищої освіти та коледжів																			
ЗФПО та коледжі	0																		
Разом	659		60			56		1 756	102,6	19 465,2		3 066,8	22 532,0						22 847,7

Ганнопільська ТГ



Перелік закладів загальної середньої освіти (дані з ДІСО станом на 05.09.2020)
Ганнопільська ТГ
РНК = 12; ФНК = 10,98

		ЗЗСО		Учні	
↑	ЗЗСО з ФНК більш ніж 13 (РНК + 1)	1	16,7%	207	31,4%
↔	ЗЗСО з ФНК від 11 до 13	1	16,7%	115	17,5%
↓	ЗЗСО з ФНК менш ніж 11 (РНК - 1)	4	66,7%	337	51,1%
—	ЗЗСО без класів	0			

ID	Назва ЗЗСО	Ступінь	Статус	ID		ФНК		
				опорного ЗЗСО	Кількість учнів			Кількість класів
9376	Ганнопільський НВК	I-III			207	11	18,82	↑
9375	Великоскнитський НВК	I-III			115	10	11,50	↔
9403	Довжківський НВК	I-III			99	10	9,90	↓
9382	Киликийський НВК	I-III			107	11	9,73	↓
9384	Клепачівська гімназія	I-II			67	9	7,44	↓
9387	Малоскнитська гімназія	I-II			64	9	7,11	↓