



ІНФОРМАЦІЙНА ДОВІДКА ЩОДО РОЗРАХУНКУ ОБСЯГУ ОСВІТНЬОЇ СУБВЕНЦІЇ НА 2021 РІК: НОВОУШИЦЬКА ТГ

Базова інформація про засновника:

Засновник	Новоушицька селищна територіальна громада		
Код бюджету	22516000000		
Область	Хмельницька	Фактична наповнюваність класів	12,01
Тип	Селищна ТГ	Розрахункова наповнюваність класів	12,0
Площа (км ²)	853,8	Сільське населення (%)	85,2
Населення (осіб)	26 983	Щільність населення (осіб на км ²)	31,6
Сільське населення (осіб)	22 982	Щільність учнів (учнів на км ²)	2,4
Чи здійснюється коригування розрахункової наповнюваності класів (п. 5 Формули)?	Ні		

Історичні дані щодо учнів комунальних ЗЗСО

Фактичні значення	2016	2017	2018	2019	2020	2021
Кількість учнів ЗЗСО	2 092	1 993	1 913	1 884	1 922	2 054
Обсяг субвенції (тис. грн)	28 978	39 913	40 409	43 760	49 430	68 037
Субвенція на учня (грн)	13 852	20 027	21 123	23 227	25 718	33 124
ФНК			11,5	11,6	12,4	12,0
РНК			12,0	12,0	12,0	12,0
Зміна за роками	2016	2017	2018	2019	2020	2021
Учні		-4,7%	-4,0%	-1,5%	2,0%	6,9%
Субвенція (тис. грн)		37,7%	1,2%	8,3%	13,0%	37,6%
Субвенція на учня (грн)		44,6%	5,5%	10,0%	10,7%	28,8%
ФНК				0,2	0,8	-0,4
РНК				0,0	0,0	0,0

Підсумки розподілу субвенції на 2021 рік:

	К-ть учнів (факт)	К-ть класів (факт)	Сума (тис. грн)	На учня (грн)	На клас (грн)
Учні комунальних ЗЗСО, з них у гірських населених пунктах в тому числі поділ класів на групи	2054	171	66 965,1	32 602	391 609
Учні спеціальних шкіл (класів) та НРЦ, з них у гірських населених пунктах в тому числі поділ класів на групи	0		959,6		
Учні класів з вечірньою формою	0				
Вихованці інтернатів	0				
Вихованці спеціальних інтернатів	0				
Асистенти в інклюзивних класах	6	6	1 071,5	178 577	
Заклади професійної освіти	0				
Заклади фахової передвищої освіти	0				
Інклюзивно-ресурсні центри	0 ІРЦ				
Учні приватних ЗЗСО	0				
Новоушицька ТГ	2 054	171	68 036,6		

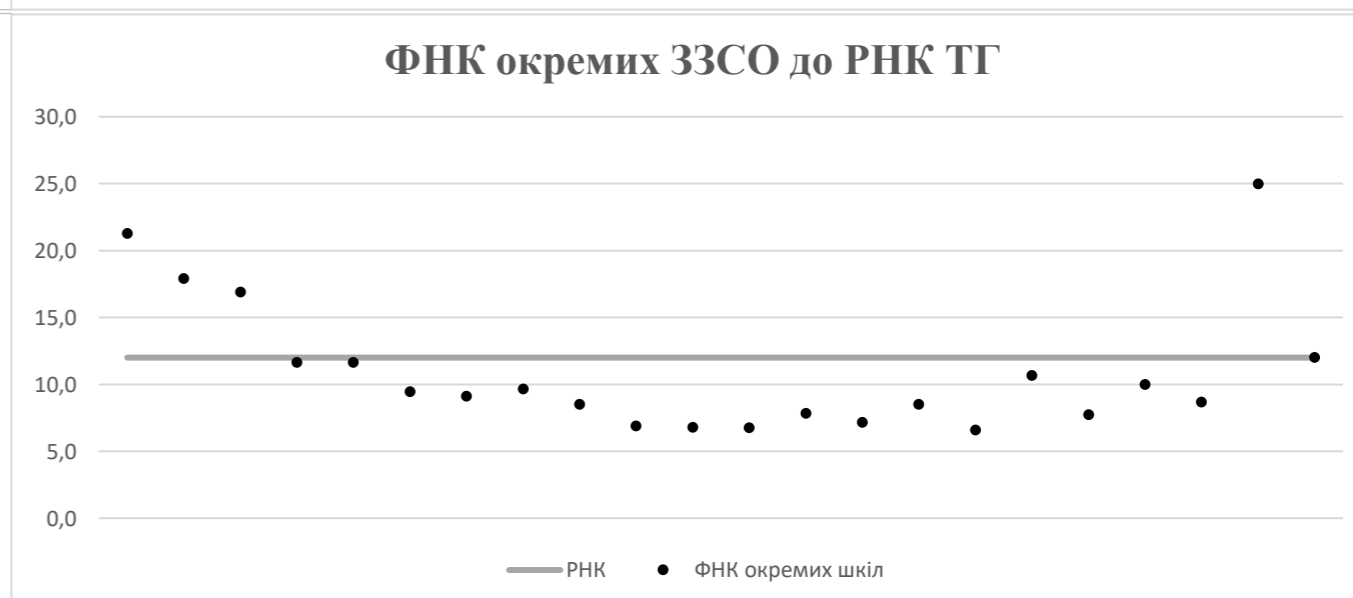
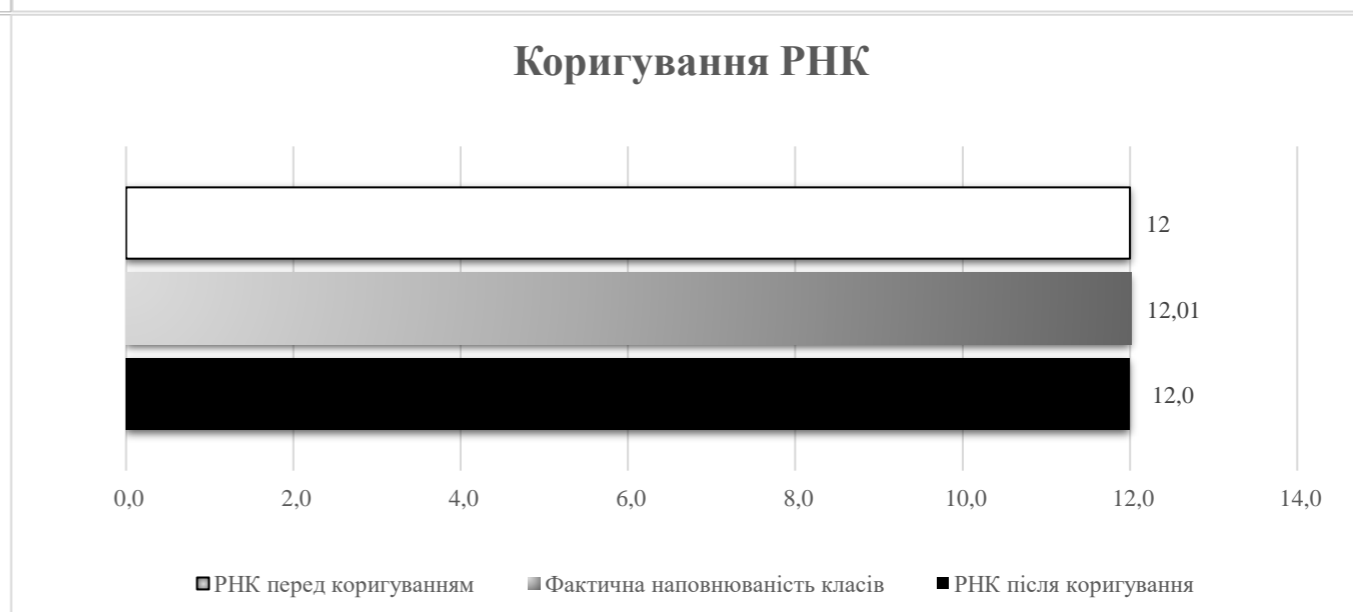
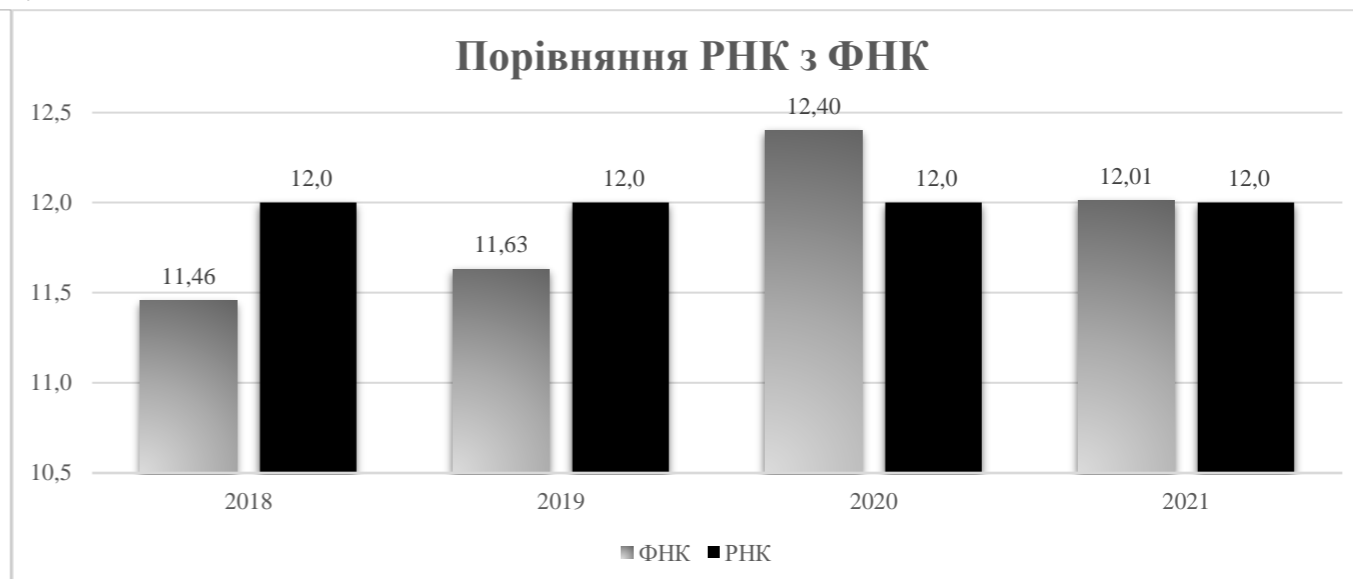
Детальний розрахунок обсягу освітньої субвенції на 2021 рік для Новоушицької ТГ

Коефіцієнти, що застосовуються для даного засновника:

Коефіцієнт Кіпп для денних шкіл	0,484	Норматив бюджетної забезпеченості (грн)	9 615
Розподіл на одного учня для педагогічних працівників, які не проводять уроки (денні школи), грн	4 654	Річна заробітна плата вчителя з нарахуваннями (тис. грн)	190,38
Коефіцієнт Кіпп для вечірніх шкіл	0,199	Річна заробітна плата асистентів вчителів та ПП ІРЦ з нарахуваннями (тис. грн)	178,58
Розподіл на одного учня для педагогічних працівників, які не проводять уроки (вечірні школи), грн	1 913	Розрахункова наповнюваність класів	12,0
Коефіцієнт поділу класів на групи при вивченні окремих предметів для учнів групи І	1,017		
Коефіцієнт поділу класів на групи при вивченні окремих предметів для учнів групи ІІ	1,047		

Рівень освіти	Кількість учнів	З них учнів гірських населених пунктах	Фактична кількість класів	Розрахункова наповнюваність класу (групи)	Розрахункова кількість класів (груп)	Кількість годин навчального плану	Кількість необхідних годин у тиждень	Розрахункова кількість ставок	Зарплати вчителів, тис грн	Розподіл на одного учня, для педагогічних працівників, які не проводять уроки, грн	Зарплата педагогічного персоналу, що не проводить уроки, тис грн	Зарплата разом (без надбавки за гірську місцевість, без поділу на групи), тис грн	Коефіцієнт поділу класів на групи	Кількість ставок вчителів для поділу класів на групи	Зарплати персоналу, що проводить уроки у групах при поділі класів, тис грн	Зарплата педагогічного персоналу разом (без надбавки за гірську місцевість), тис грн	Відсоток учнів ЗЗСО, що розташовані у гірській місцевості	Надбавка для гірської місцевості	Зарплата всього педагогічного персоналу разом, тис грн
Назва колонки	A	B	B	Г	Г	Д	Е	Є	Ж	З	И	І	І	Й	К	Л	М	Н	О
<i>Як розраховано</i>	<i>ДІСО</i>	<i>ДІСО</i>	<i>ДІСО</i>	<i>Формула</i>	<i>A / Г</i>	<i>Формула</i>	<i>Г * Д</i>	<i>Е / 18</i>	<i>Є * 190,38</i>	<i>Формула</i>	<i>A * З / 1000</i>	<i>Ж + И</i>	<i>Формула</i>	<i>Є (сума ставок) * І</i>	<i>Й * 190,38</i>	<i>Л (сума зарплат) + К</i>	<i>Б / А (сума учнів)</i>	<i>0,25 * М * Л (сума зарплат)</i>	<i>Л + Н</i>
Учні комунальних ЗЗСО																			
Початкова (1-4)	820		66	12,0	69	25	1 725	95,8	18 244,5	4 654	3 816,0	22 060,5							
Базова середня (5-9)	1 014	0	84	12,0	85	34	2 890	160,6	30 566,1	4 654	4 718,8	35 285,0	0,017	5,04	960	66 965,1			66 965,1
Профільна середня (10-11)	220		21	12,0	19	38	722	40,1	7 636,2	4 654	1 023,8	8 660,1							
Учні спеціальних класів, спеціальних шкіл, навчально-реабілітаційних центрів																			
Початкова (1-4)	0		0			33													
Базова (5-9)	0	0	0			36							0,047	0,00	0	0,0			0,0
Старша (10-11)	0		0			38													
Вихованці інтернатів (кількість ставок = кількість груп * 2)																			
Загальні інтернати	0	0		20,0															
Спеціальні інтернати	0	0		5,0															
Інклюзивні класи (кількість ставок = кількість класів * 1; обсяг субвенції = кількість ставок * 178,58 тис. грн)																			
Інклюзивна	6	0	6					6,0	1 071,5			1 071,5					0,0	0,0	1 071,5
Учні класів з вечірньою (заочною) формою навчання																			
Вечірні класи	0	0	0	11,0															
Приватні ЗЗСО (з урахуванням коефіцієнту 0,8)																			
Приватні 1-4	0					25													
Приватні 5-9	0	0				34													0,0
Приватні 10-11	0					38													
Інклюзивно-ресурсні центри (кількість ставок = 1 керівник + 7 фахівців у кожному ІРЦ; обсяг субвенції = 1 * 249,0 тис. грн + 7 * 178,58 тис. грн)																			
ІРЦ	0 ІРЦ											0,0							0,0
Учні закладів професійної (професійно-технічної) освіти																			
ЗПТО	0	0	0																
Студенти закладів фахової передвищої освіти та коледжів																			
ЗФПО та коледжі	0																		
Разом	2 054		171		173		5 337	302,5	57 518,3		9 558,6	67 077,0							68 036,6

Новоушицька ТГ



Перелік закладів загальної середньої освіти (дані з ДІСО станом на 05.09.2020)
Новоушицька ТГ
РНК = 12; ФНК = 12,01

		ЗЗСО		Учні	
↑	ЗЗСО з ФНК більш ніж 13 (РНК + 1)	4	18,2%	983	47,9%
↔	ЗЗСО з ФНК від 11 до 13	3	13,6%	268	13,0%
↓	ЗЗСО з ФНК менш ніж 11 (РНК - 1)	15	68,2%	803	39,1%
—	ЗЗСО без класів	0			

ID	Назва ЗЗСО	Ступінь	Статус	ID		ФНК		
				опорного ЗЗСО	Кількість учнів			
9323	Косиковецька	I-III			25	1	25,00	↑
9326	Новоушицький НВК "ЗОШ I-III ст.№1, гімназія"	I-III			575	27	21,30	↑
9330	Струзька ЗОШ	I-III			197	11	17,91	↑
9327	Новоушицька ЗОШ №2	I-III			186	11	16,91	↑
9332	Глибочанська початкова школа	I			12	1	12,00	↔
9318	Вільховецька ЗОШ	I-III			128	11	11,64	↔
9324	Кучанська ЗОШ	I-III			128	11	11,64	↔
9338	Рудковецька ЗОШ	I-II			32	3	10,67	↓
9336	Пижівська ЗОШ I-II ступенів	I-II			30	3	10,00	↓
9328	Отроківська ЗОШ	I-III			87	9	9,67	↓
9320	Заміхівська ЗОШ	I-III			104	11	9,45	↓
9321	Зеленокуруловецька загальноосвітня школа	I-III			91	10	9,10	↓
9329	Пилипохребтівська гімназія	I-II			26	3	8,67	↓
9335	Песецька ЗОШ	I-II			68	8	8,50	↓
9331	Борсуківська ЗОШ	I-II			34	4	8,50	↓
9322	Івашковецька ЗОШ I-II ступенів	I-II			47	6	7,83	↓
9337	Пилипковецька ЗОШ	I-II			31	4	7,75	↓
9325	Куражинська гімназія	I-II			43	6	7,17	↓
9319	Глібівська ЗОШ	I-III			62	9	6,89	↓
9317	Браїлівська ЗОШ	I-II			61	9	6,78	↓
9333	Капустянська ЗОШ	I-II			54	8	6,75	↓
9316	Березівська ЗОШ I-III ст.	I-III			33	5	6,60	↓