



МІНІСТЕРСТВО
ОСВІТИ І НАУКИ
УКРАЇНИ

ІНФОРМАЦІЙНА ДОВІДКА ЩОДО РОЗРАХУНКУ ОБСЯГУ ОСВІТНЬОЇ СУБВЕНЦІЇ НА 2021 РІК:

ІЗЯСЛАВСЬКА ТГ

Базова інформація про засновника:

Засновник	Ізяславська міська територіальна громада		
Код бюджету	22557000000		
Область	Хмельницька	Фактична наповнюваність класів	15,59
Тип	Міська ТГ	Розрахункова наповнюваність класів	17,0
Площа (км ²)	644,4	Сільське населення (%)	45,0
Населення (осіб)	29 717	Щільність населення (осіб на км ²)	46,1
Сільське населення (осіб)	13 381	Щільність учнів (учнів на км ²)	4,6
Чи здійснюється коригування розрахункової наповнюваності класів (п. 5 Формули)?	Ні		

Історичні дані щодо учнів комунальних ЗЗСО

Фактичні значення	2016	2017	2018	2019	2020	2021
Кількість учнів ЗЗСО						3 040
Обсяг субвенції (тис. грн)						75 243
Субвенція на учня (грн)						24 751
ФНК						15,6
РНК						17,0
Зміна за роками	2016	2017	2018	2019	2020	2021
Учні						
Субвенція (тис. грн)						
Субвенція на учня (грн)						
ФНК						
РНК						

Підсумки розподілу субвенції на 2021 рік:

	К-ть учнів (факт)	К-ть класів (факт)	Сума (тис. грн)	На учня (грн)	На клас (грн)
Учні комунальних ЗЗСО, з них у гірських населених пунктах в тому числі поділ класів на групи	2994	192	72 866,9	24 338	379 515
Учні спеціальних шкіл (класів) та НРЦ, з них у гірських населених пунктах в тому числі поділ класів на групи	0		985,1		
Учні класів з вечірньою формою	46	4	1 304,3	28 355	326 079
Вихованці інтернатів	0				
Вихованці спеціальних інтернатів	0				
Асистенти в інклюзивних класах	6	6	1 071,5	178 577	
Заклади професійної освіти	0				
Заклади фахової передвищої освіти	0				
Інклюзивно-ресурсні центри	0 ІРЦ				
Учні приватних ЗЗСО	0				
Ізяславська ТГ	3 040	196	75 242,7		

Детальний розрахунок обсягу освітньої субвенції на 2021 рік для Ізяславської ТГ

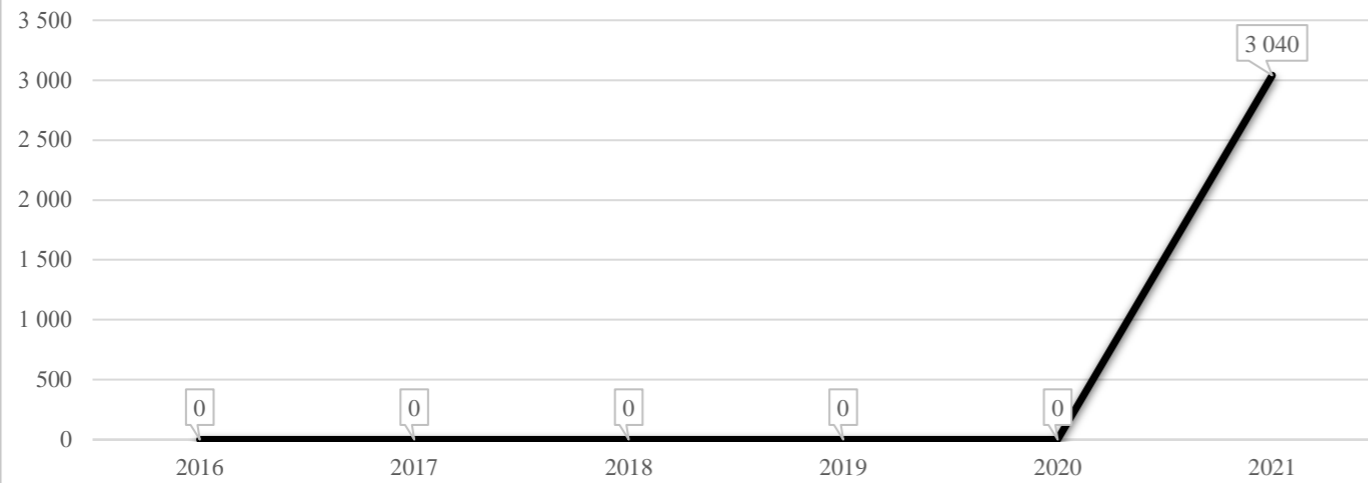
Коефіцієнти, що застосовуються для даного засновника:

Коефіцієнт Кіпп для денних шкіл	0,484	Норматив бюджетної забезпеченості (грн)	9 615
Розподіл на одного учня для педагогічних працівників, які не проводять уроки (денні школи), грн	4 654	Річна заробітна плата вчителя з нарахуваннями (тис. грн)	190,38
Коефіцієнт Кіпп для вечірніх шкіл	0,199	Річна заробітна плата асистентів вчителів та ПП ІРЦ з нарахуваннями (тис. грн)	178,58
Розподіл на одного учня для педагогічних працівників, які не проводять уроки (вечірні школи), грн	1 913	Розрахункова наповнюваність класів	17,0
Коефіцієнт поділу класів на групи при вивченні окремих предметів для учнів групи І	1,017		
Коефіцієнт поділу класів на групи при вивченні окремих предметів для учнів групи ІІ	1,047		

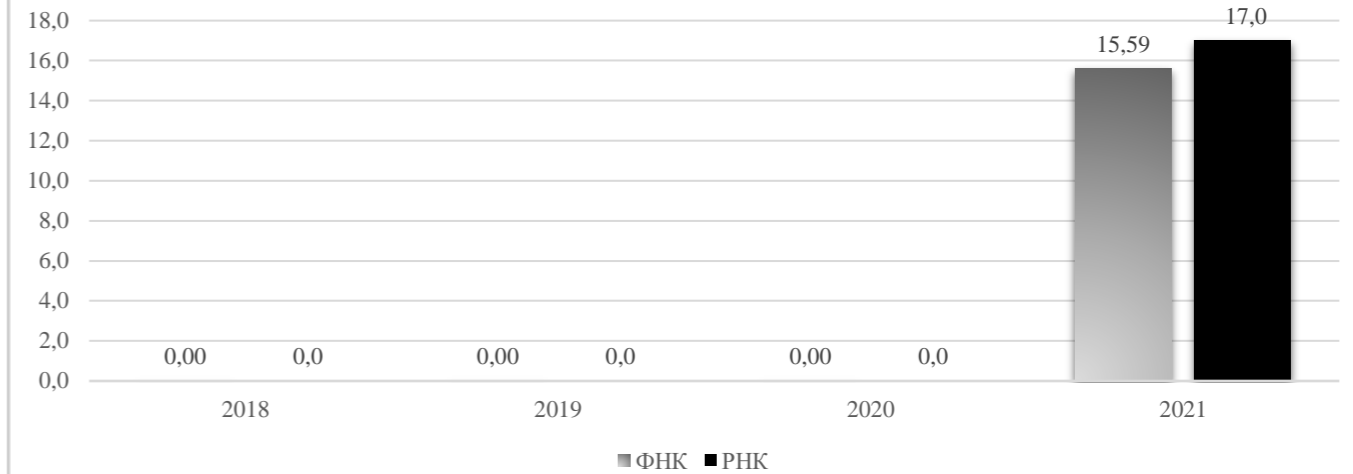
Рівень освіти	Кількість учнів	З них учнів гірських населених пунктах	Фактична кількість класів	Розрахункова наповнюваність класу (групи)	Розрахункова кількість класів (груп)	Кількість годин навчального плану	Кількість необхідних годин у тиждень	Розрахункова кількість ставок	Зарплати вчителів, тис грн	Розподіл на одного учня, для педагогічних працівників, які не проводять уроки, грн	Зарплата педагогічного персоналу, що не проводить уроки, тис грн	Зарплата разом (без надбавки за гірську місцевість, без поділу на групи), тис грн	Коефіцієнт поділу класів на групи	Кількість ставок вчителів для поділу класів на групи	Зарплати персоналу, що проводить уроки у групах при поділі класів, тис грн	Зарплата педагогічного персоналу разом (без надбавки за гірську місцевість), тис грн	Відсоток учнів ЗЗСО, що розташовані у гірській місцевості	Надбавка для гірської місцевості	Зарплата всього педагогічного персоналу разом, тис грн
Назва колонки	A	B	B	Г	Г	Д	Е	Є	Ж	З	И	І	І	Й	К	Л	М	Н	О
Як розраховано	ДІСО	ДІСО	ДІСО	Формула	A / Г	Формула	Г * Д	E / 18	Є * 190,38	Формула	A * З / 1000	Ж + И	Формула	Є (сума ставок) * І	Й * 190,38	I (сума зарплат) + К	Б / А (сума учнів)	0,25 * М * Л (сума зарплат)	Л + Н
Учні комунальних ЗЗСО																			
Початкова (1-4)	1 228		81	17,0	73	25	1 825	101,4	19 302,1	4 654	5 714,7	25 016,8							
Базова середня (5-9)	1 415	0	87	17,0	84	34	2 856	158,7	30 206,5	4 654	6 584,9	36 791,5	0,017	5,17	985	72 866,9			72 866,9
Профільна середня (10-11)	351		24	17,0	21	38	798	44,3	8 440,1	4 654	1 633,4	10 073,5							
Учні спеціальних класів, спеціальних шкіл, навчально-реабілітаційних центрів																			
Початкова (1-4)	0		0			33													
Базова (5-9)	0	0	0			36							0,047	0,00	0	0,0			0,0
Старша (10-11)	0		0			38													
Вихованці інтернатів (кількість ставок = кількість груп * 2)																			
Загальні інтернати	0	0		20,0															
Спеціальні інтернати	0	0		5,0															
Інклюзивні класи (кількість ставок = кількість класів * 1; обсяг субвенції = кількість ставок * 178,58 тис. грн)																			
Інклюзивна	6	0	6					6,0	1 071,5			1 071,5					0,0	0,0	1 071,5
Учні класів з вечірньою (заочною) формою навчання																			
Вечірні класи	46	0	4	11,0	5,0	23,0	115,0	6,4	1 216,3	1 913	88,0	1 304,3							1 304,3
Приватні ЗЗСО (з урахуванням коефіцієнту 0,8)																			
Приватні 1-4	0					25													
Приватні 5-9	0	0				34													0,0
Приватні 10-11	0					38													
Інклюзивно-ресурсні центри (кількість ставок = 1 керівник + 7 фахівців у кожному ІРЦ; обсяг субвенції = 1 * 249,0 тис. грн + 7 * 178,58 тис. грн)																			
ІРЦ	0 ІРЦ											0,0							0,0
Учні закладів професійної (професійно-технічної) освіти																			
ЗПТО	0	0	0																
Студенти закладів фахової передвищої освіти та коледжів																			
ЗФПО та коледжі	0																		
Разом	3 040		196		183		5 594	316,8	60 236,5		14 021,1	74 257,6							75 242,7

Ізяславська ТГ

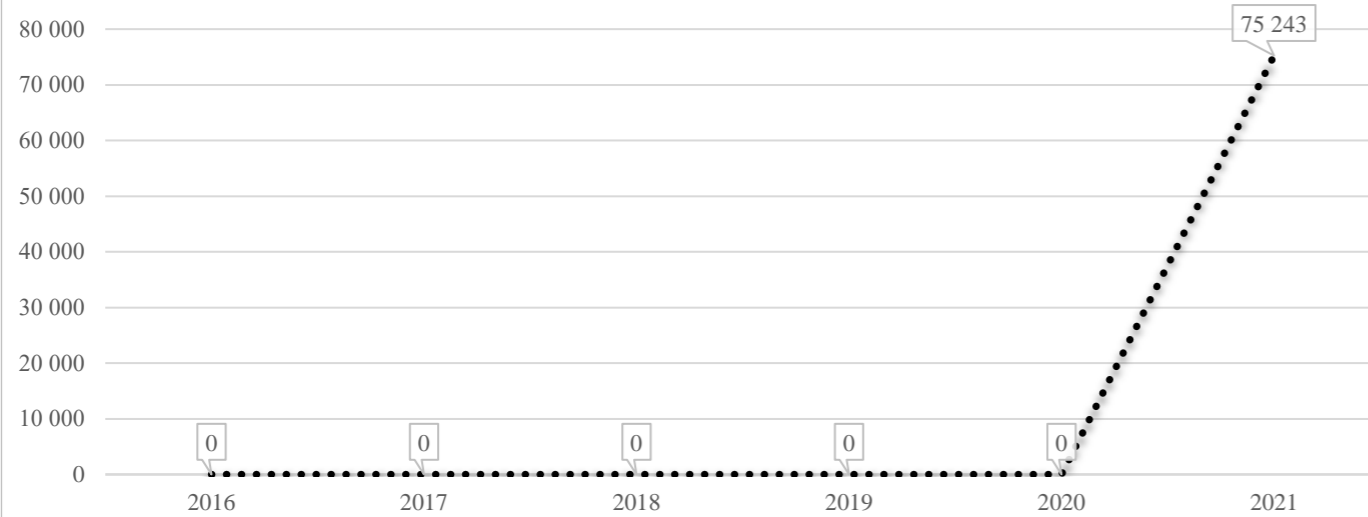
Кількість учнів комунальних ЗЗСО



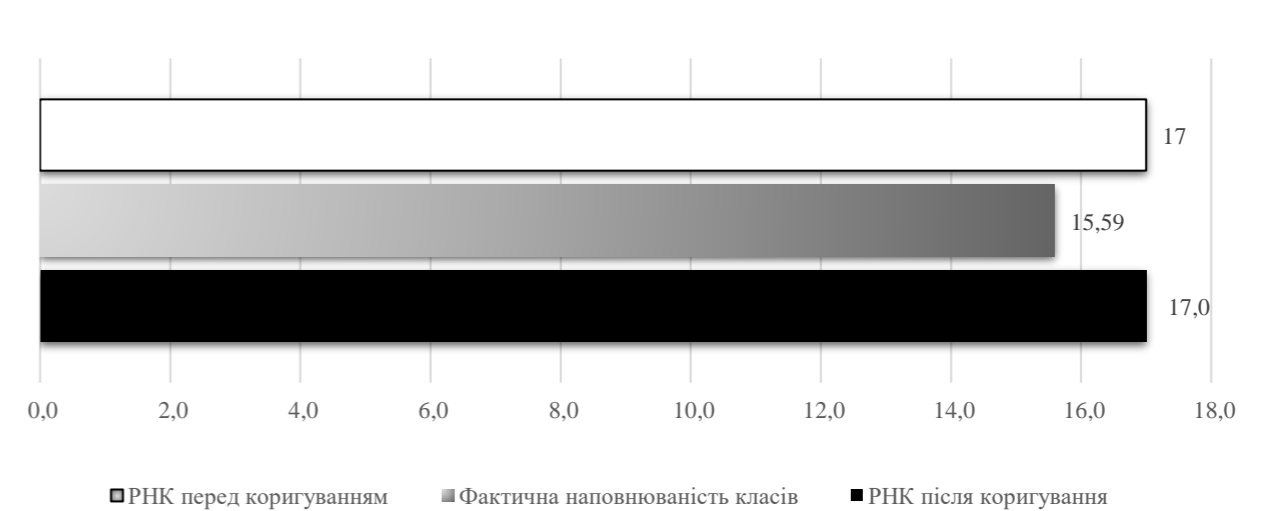
Порівняння РНК з ФНК



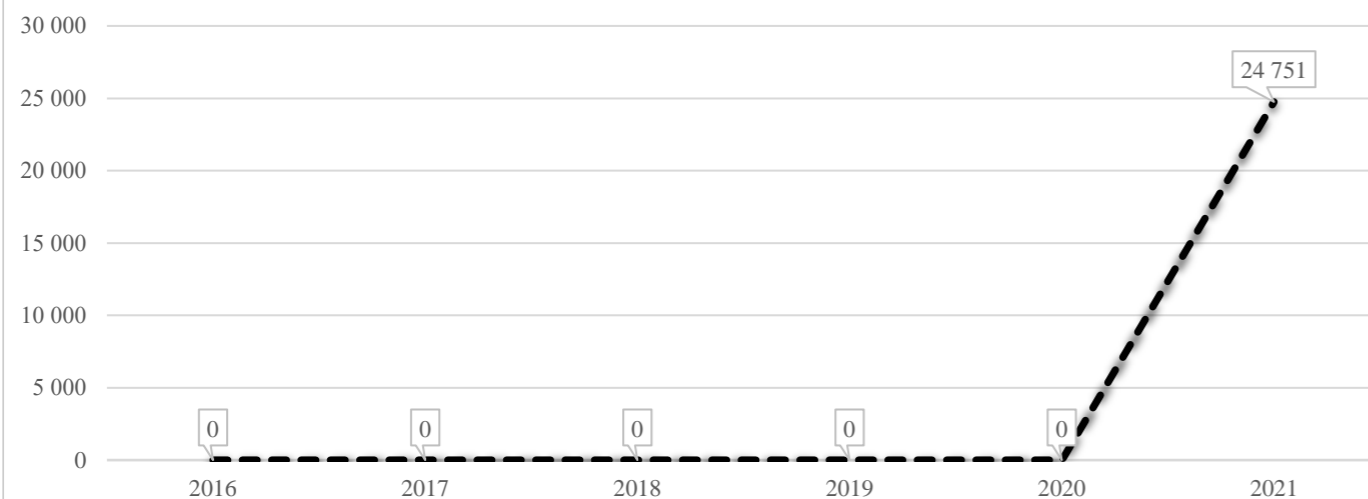
Субвенція на учнів комунальних ЗЗСО, тис. грн



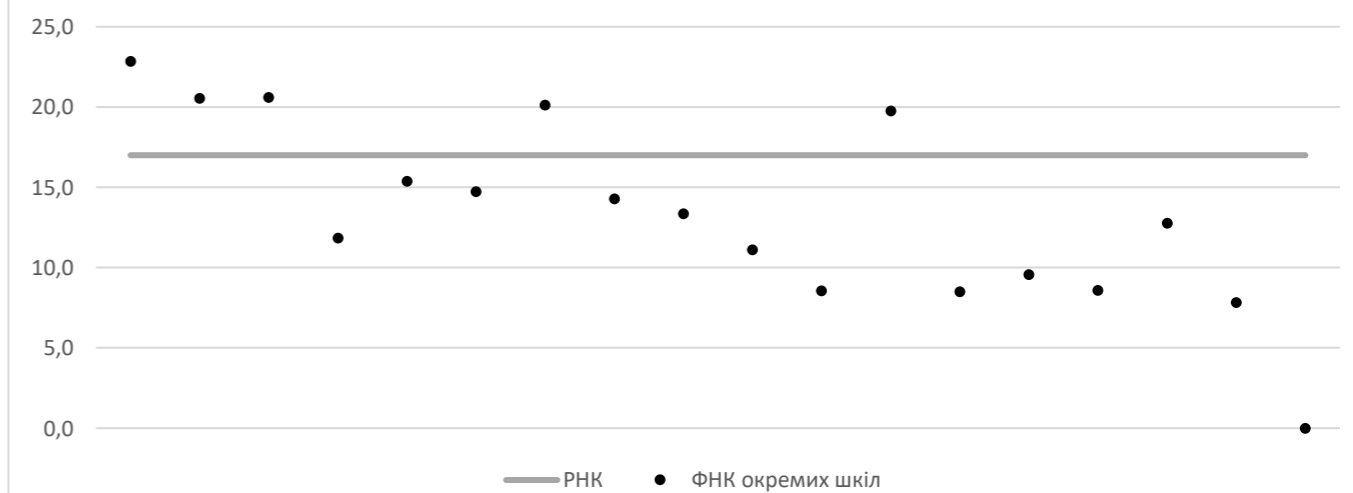
Коригування РНК



В середньому субвенція на одного учня, грн



ФНК окремих ЗЗСО до РНК ТГ



Перелік закладів загальної середньої освіти (дані з ДІСО станом на 05.09.2020)

Ізяславська ТГ

РНК = 17; ФНК = 15,59

		ЗЗСО		Учні	
↑	ЗЗСО з ФНК більш ніж 18 (РНК + 1)	5	27,8%	1 641	54,8%
↔	ЗЗСО з ФНК від 16 до 18	0			
↓	ЗЗСО з ФНК менш ніж 16 (РНК - 1)	12	66,7%	1 347	45,0%
—	ЗЗСО без класів	1	5,6%	6	0,2%

ID	Назва ЗЗСО	Ступінь	Статус	ID		ФНК		
				опорного ЗЗСО	Кількість учнів			Кількість класів
9134	Ізяславський НВК №2	I-III			640	28	22,86	↑
9133	Ізяславська ЗОШ I-III ст. №1	I-III			309	15	20,60	↑
9135	Ізяславський НВК №5	I-III	опорна		452	22	20,55	↑
9172	Ізяславський НВК №6	I			161	8	20,13	↑
9173	Ізяславський НВК 7	I			79	4	19,75	↑
9139	Клубівський ліцей імені Олега Довгого	I-III			169	11	15,36	↓
9143	Михлянська ЗОШ/вечірні класи	I-III			162	11	14,73	↓
9144	Михнівська ЗОШ I-III ст.	I-III			157	11	14,27	↓
9149	Радосівська ЗОШ	I-III			147	11	13,36	↓
9171	Ізяславський НВК №3	I			51	4	12,75	↓
9137	Білогородська ЗОШ	I-III	опорна		225	19	11,84	↓
9156	Ізяславська ЗОШ I-II ст. №4 ім.Кобернюка	I-II			100	9	11,11	↓
9158	Васьковецький НВК	I-II	філія	9135	67	7	9,57	↓
9142	Мислятинська ЗОШ	I-III			60	7	8,57	↓
9136	Білівський НВК "ЗОШ I-III - дитячий садок"	I-III			94	11	8,55	↓
9150	Ріпківська гімназія	I-II			68	8	8,50	↓
9165	Філія Мокрецький НВК	I-II	філія	9135	47	6	7,83	↓
9175	Коминський НВК«ЗОШ I ступеня - д/с»	I			6	0		—