



## ІНФОРМАЦІЙНА ДОВІДКА ЩОДО РОЗРАХУНКУ ОБСЯГУ ОСВІТНЬОЇ СУБВЕНЦІЇ НА 2021 РІК: СТАРОКОСТЯНТИНІВСЬКА ТГ

### Базова інформація про засновника:

Засновник	Старокостянтинівська міська територіальна громада		
Код бюджету	22552000000		
Область	Хмельницька	Фактична наповнюваність класів	18,57
Тип	Міська ТГ	Розрахункова наповнюваність класів	19,0
Площа (км <sup>2</sup> )	797,0	Сільське населення (%)	33,9
Населення (осіб)	52 088	Щільність населення (осіб на км <sup>2</sup> )	65,4
Сільське населення (осіб)	17 633	Щільність учнів (учнів на км <sup>2</sup> )	8,1
Чи здійснюється коригування розрахункової наповнюваності класів (п. 5 Формули)?	Так		

### Історичні дані щодо учнів комунальних ЗЗСО

Фактичні значення	2016	2017	2018	2019	2020	2021
Кількість учнів ЗЗСО	4 243	4 292	4 388	4 439	4 633	6 424
Обсяг субвенції (тис. грн)	33 129	40 044	43 819	53 356	61 906	128 602
Субвенція на учня (грн)	7 808	9 330	9 986	12 020	13 362	20 019
ФНК			25,5	25,7	26,6	18,6
РНК			25,0	25,0	25,0	19,0
Зміна за роками	2016	2017	2018	2019	2020	2021
Учні		1,2%	2,2%	1,2%	4,4%	38,7%
Субвенція (тис. грн)		20,9%	9,4%	21,8%	16,0%	107,7%
Субвенція на учня (грн)		19,5%	7,0%	20,4%	11,2%	49,8%
ФНК				0,1	1,0	-8,1
РНК				0,0	0,0	-6,0

### Підсумки розподілу субвенції на 2021 рік:

	К-ть учнів (факт)	К-ть класів (факт)	Сума (тис. грн)	На учня (грн)	На клас (грн)
Учні комунальних ЗЗСО, з них у гірських населених пунктах в тому числі поділ класів на групи	6424	346	125 566,4	19 546	362 909
Учні спеціальних шкіл (класів) та НРЦ, з них у гірських населених пунктах в тому числі поділ класів на групи	0		1 893,5		
Учні класів з вечірньою формою	0				
Вихованці інтернатів	0				
Вихованці спеціальних інтернатів	0				
Асистенти в інклюзивних класах	23	17	3 035,8	131 992	
Заклади професійної освіти	0				
Заклади фахової передвищої освіти	0				
Інклюзивно-ресурсні центри	0 ІРЦ				
Учні приватних ЗЗСО	0				
<b>Старокостянтинівська ТГ</b>	<b>6 424</b>	<b>346</b>	<b>128 602,2</b>		

**Детальний розрахунок обсягу освітньої субвенції на 2021 рік для Старокостянтинівської ТГ**

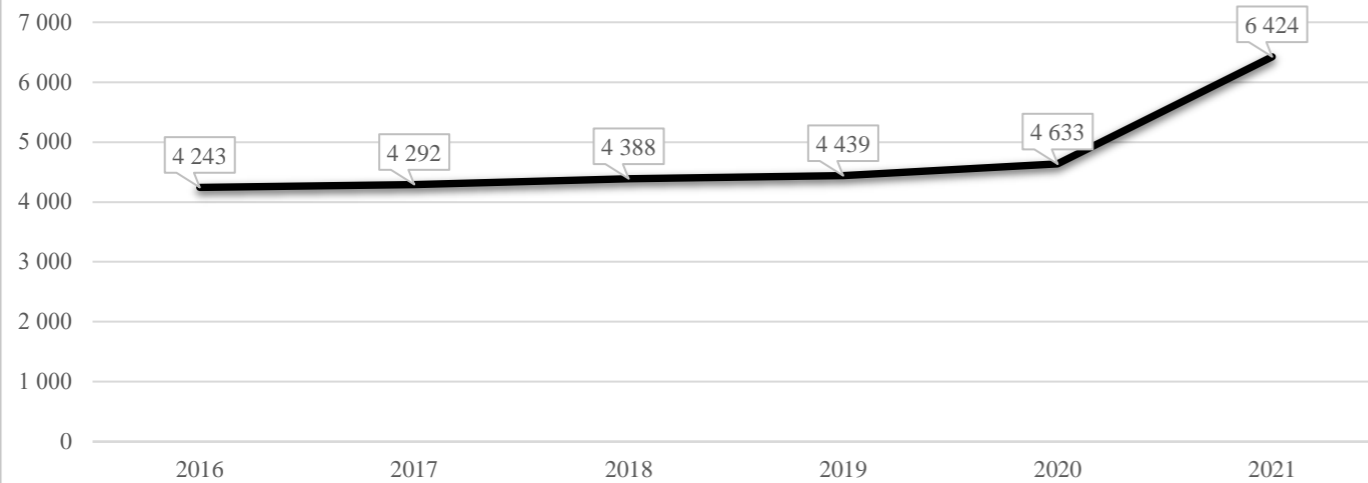
**Коефіцієнти, що застосовуються для даного засновника:**

Коефіцієнт Кіпп для денних шкіл	0,199	Норматив бюджетної забезпеченості (грн)	9 615
Розподіл на одного учня для педагогічних працівників, які не проводять уроки (денні школи), грн	1 913	Річна заробітна плата вчителя з нарахуваннями (тис. грн)	190,38
Коефіцієнт Кіпп для вечірніх шкіл	0,199	Річна заробітна плата асистентів вчителів та ПП ІРЦ з нарахуваннями (тис. грн)	178,58
Розподіл на одного учня для педагогічних працівників, які не проводять уроки (вечірні школи), грн	1 913	Розрахункова наповнюваність класів	19,0
Коефіцієнт поділу класів на групи при вивченні окремих предметів для учнів групи І	1,017		
Коефіцієнт поділу класів на групи при вивченні окремих предметів для учнів групи ІІ	1,047		

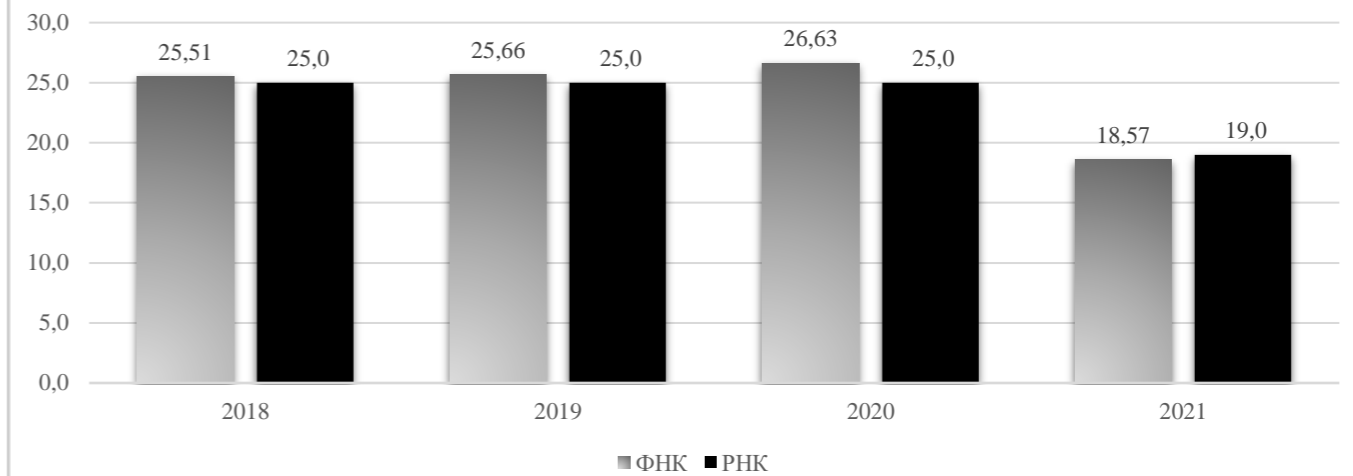
Рівень освіти	Кількість учнів	З них учнів гірських населених пунктах	Фактична кількість класів	Розрахункова наповнюваність класу (групи)	Розрахункова кількість класів (груп)	Кількість годин навчального плану	Кількість необхідних годин у тиждень	Розрахункова кількість ставок	Зарплати вчителів, тис грн	Розподіл на одного учня, для педагогічних працівників, які не проводять уроки, грн	Зарплата педагогічного персоналу, що не проводить уроки, тис грн	Зарплата разом (без надбавки за гірську місцевість, без поділу на групи), тис грн	Коефіцієнт поділу класів на групи	Кількість ставок вчителів для поділу класів на групи	Зарплати персоналу, що проводить уроки у групах при поділі класів, тис грн	Зарплата педагогічного персоналу разом (без надбавки за гірську місцевість), тис грн	Відсоток учнів ЗЗСО, що розташовані у гірській місцевості	Надбавка для гірської місцевості	Зарплата всього педагогічного персоналу разом, тис грн
Назва колонки	A	B	B	Г	Г	Д	Е	Є	Ж	З	И	І	І	Й	К	Л	М	Н	О
<i>Як розраховано</i>	<i>ДІСО</i>	<i>ДІСО</i>	<i>ДІСО</i>	<i>Формула</i>	<i>A / Г</i>	<i>Формула</i>	<i>Г * Д</i>	<i>Е / 18</i>	<i>Є * 190,38</i>	<i>Формула</i>	<i>A * З / 1000</i>	<i>Ж + И</i>	<i>Формула</i>	<i>Є (сума ставок) * І</i>	<i>Й * 190,38</i>	<i>Л (сума зарплат) + К</i>	<i>Б / А (сума учнів)</i>	<i>0,25 * М * Л (сума зарплат)</i>	<i>Л + Н</i>
<b>Учні комунальних ЗЗСО</b>																			
Початкова (1-4)	2 516		134	19,0	133	25	3 325	184,7	35 166,9	1 913	4 814,1	39 981,0							
Базова середня (5-9)	3 120	0	164	19,0	165	34	5 610	311,7	59 334,3	1 913	5 969,8	65 304,0	0,017	9,95	1 893	125 566,4			125 566,4
Профільна середня (10-11)	788		48	19,0	42	38	1 596	88,7	16 880,1	1 913	1 507,7	18 387,9							
<b>Учні спеціальних класів, спеціальних шкіл, навчально-реабілітаційних центрів</b>																			
Початкова (1-4)	0		0			33													
Базова (5-9)	0	0	0			36							0,047	0,00	0	0,0			0,0
Старша (10-11)	0		0			38													
<b>Вихованці інтернатів (кількість ставок = кількість груп * 2)</b>																			
Загальні інтернати	0	0		20,0															
Спеціальні інтернати	0	0		5,0															
<b>Інклюзивні класи (кількість ставок = кількість класів * 1; обсяг субвенції = кількість ставок * 178,58 тис. грн)</b>																			
Інклюзивна	23	0	17					17,0	3 035,8			3 035,8					0,0	0,0	3 035,8
<b>Учні класів з вечірньою (заочною) формою навчання</b>																			
Вечірні класи	0	0	0	19,0															
<b>Приватні ЗЗСО (з урахуванням коефіцієнту 0,8)</b>																			
Приватні 1-4	0					25													
Приватні 5-9	0	0				34													0,0
Приватні 10-11	0					38													
<b>Інклюзивно-ресурсні центри (кількість ставок = 1 керівник + 7 фахівців у кожному ІРЦ; обсяг субвенції = 1 * 249,0 тис. грн + 7 * 178,58 тис. грн)</b>																			
ІРЦ	0 ІРЦ											0,0							0,0
<b>Учні закладів професійної (професійно-технічної) освіти</b>																			
ЗПТО	0	0	0																
<b>Студенти закладів фахової передвищої освіти та коледжів</b>																			
ЗФПО та коледжі	0																		
<b>Разом</b>	<b>6 424</b>		<b>346</b>		<b>340</b>		<b>10 531</b>	<b>602,1</b>	<b>114 417,1</b>			<b>12 291,6</b>	<b>126 708,7</b>						<b>128 602,2</b>

## Старокостянтинівська ТГ

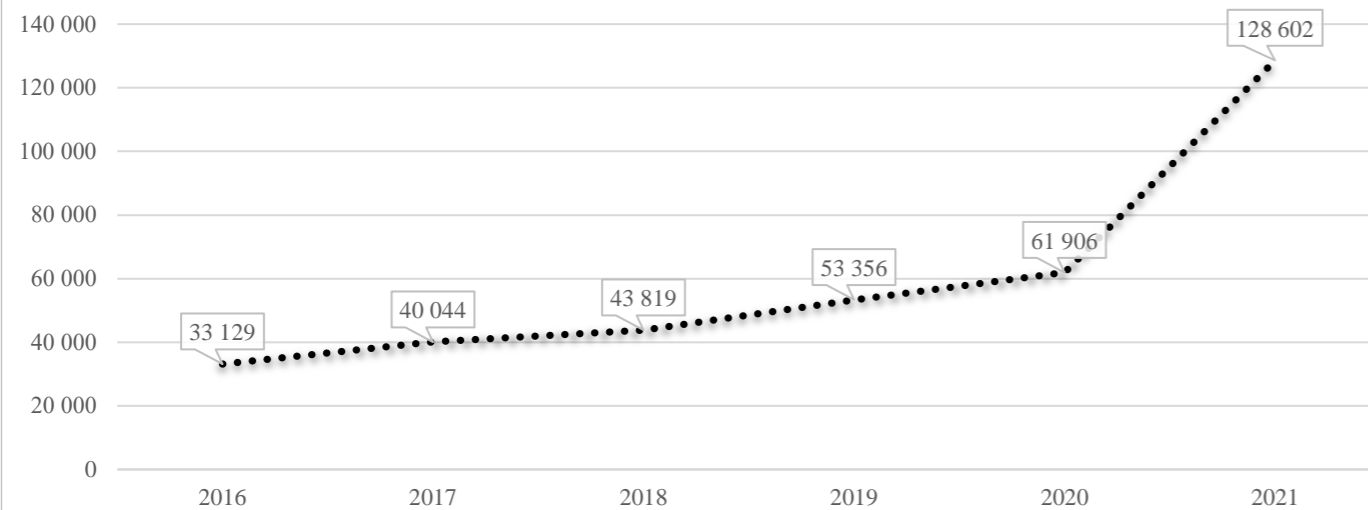
### Кількість учнів комунальних ЗЗСО



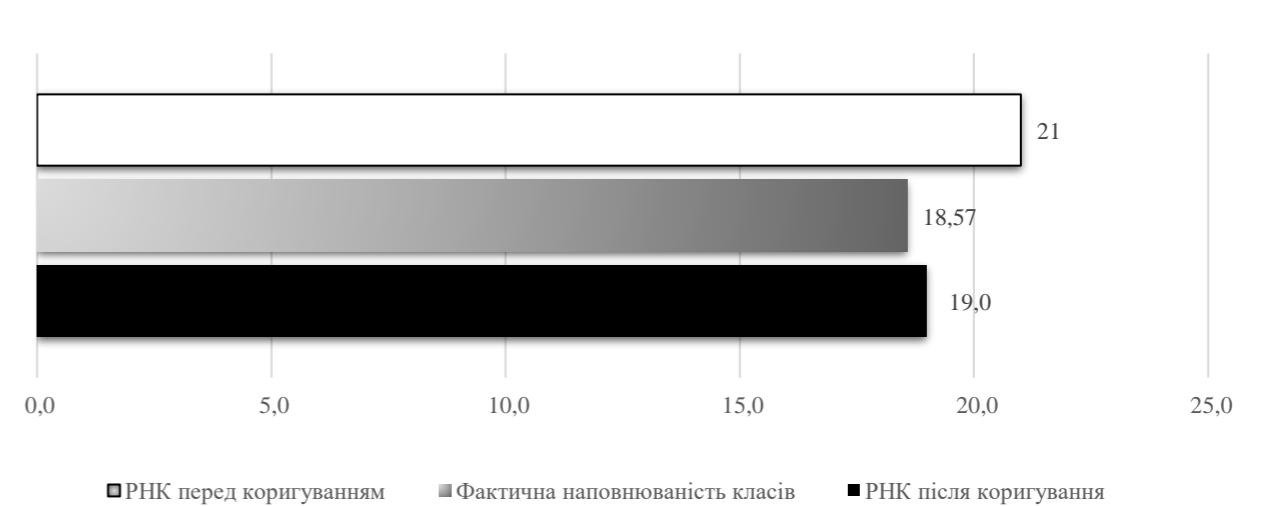
### Порівняння РНК з ФНК



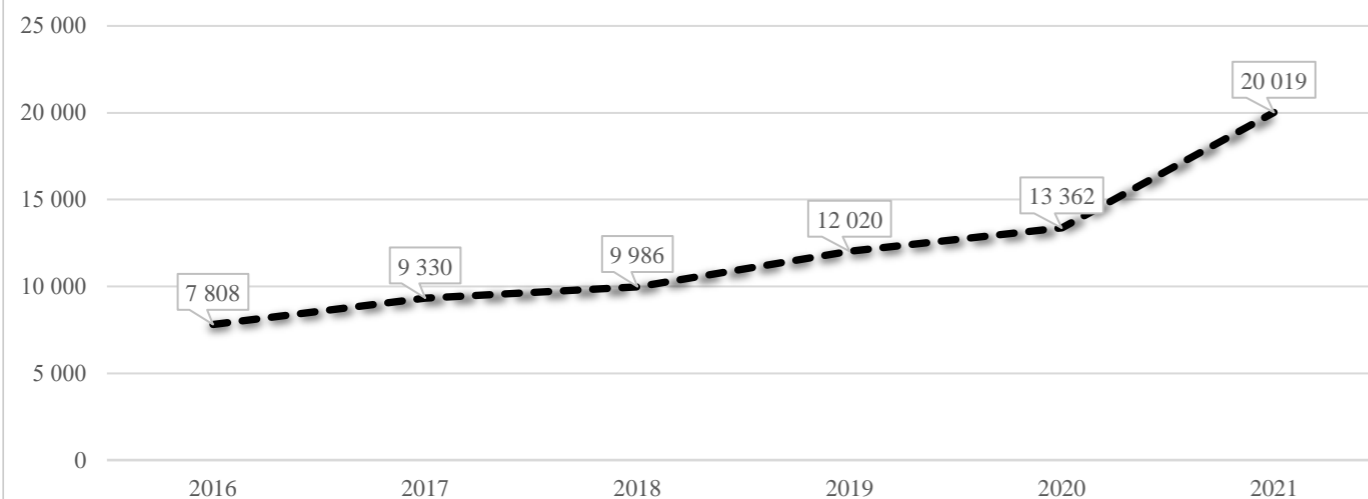
### Субвенція на учнів комунальних ЗЗСО, тис. грн



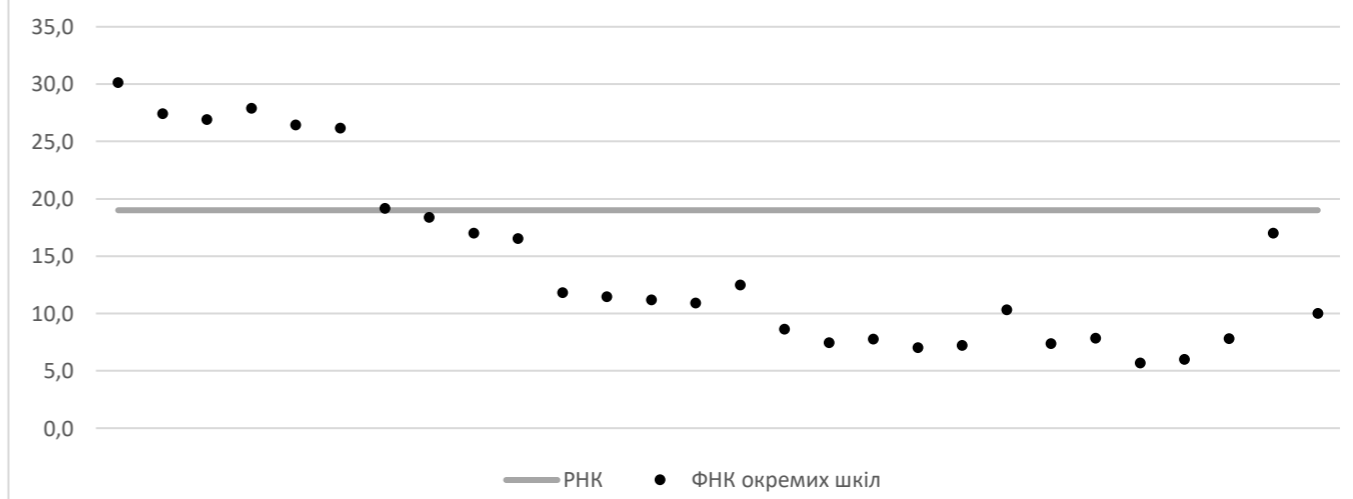
### Коригування РНК



### В середньому субвенція на одного учня, грн



### ФНК окремих ЗЗСО до РНК ТГ



**Перелік закладів загальної середньої освіти (дані з ДІСО станом на 05.09.2020)  
Старокостянтинівська ТГ  
РНК = 19; ФНК = 18,57**

		ЗЗСО		Учні	
↑	ЗЗСО з ФНК більш ніж 20 (РНК + 1)	6	21,4%	4 325	67,3%
↔	ЗЗСО з ФНК від 18 до 20	2	7,1%	413	6,4%
↓	ЗЗСО з ФНК менш ніж 18 (РНК - 1)	20	71,4%	1 686	26,2%
—	ЗЗСО без класів	0			

ID	Назва ЗЗСО	Ступінь	Статус	ID		ФНК		
				опорного ЗЗСО	Кількість учнів			
8894	Старокостянтинівська ЗОШ I-III ступенів №1	I-III			964	32	30,13	↑
8901	Старокостянтинівська ЗОШ I-III ступенів № 8	I-III			697	25	27,88	↑
8902	Старокостянтинівський НВК	I-III			960	35	27,43	↑
8895	Старокостянтинівський ліцей імені М.С.Рудяка	I-III			861	32	26,91	↑
8900	Старокостянтинівська ЗОШ I-III ступенів №7	I-III			529	20	26,45	↑
8896	Старокостянтинівська ЗОШ I-III ступенів №3	I-III			314	12	26,17	↑
9429	Сахновецька ЗОШ	I-III			211	11	19,18	↔
9428	Самчиківська ЗОШ	I-III			202	11	18,36	↔
8897	ЗОШ №4	I-III			187	11	17,00	↓
9479	Решнівецький НВК	I-II			34	2	17,00	↓
8899	Старокостянтинівська ЗОШ I-III ступенів №6	I-III			182	11	16,55	↓
9411	Бутовецька ЗОШ	I-III			100	8	12,50	↓
9425	Пашковецький НВК	I-III			130	11	11,82	↓
9417	Григорівська ЗОШ	I-III			126	11	11,45	↓
9414	Великочернятинська ЗОШ	I-III			112	10	11,20	↓
9412	Веснянська ЗОШ	I-III			109	10	10,90	↓
9426	Пеньківський НВК	I-III			62	6	10,33	↓
9484	Волице-Керекешинська ЗОШ	I			10	1	10,00	↓
9264	Росоловецький ліцей	I-III			95	11	8,64	↓
9478	Поповецький НВК	I-II			55	7	7,86	↓
9421	Лажівська ЗОШ	I-III			39	5	7,80	↓
9413	Великомацевицький НВК	I-III			70	9	7,78	↓
9415	Воронковецька ЗОШ	I-III			82	11	7,45	↓
9474	Малочернятинська ЗОШ	I-II			59	8	7,38	↓
9419	Іршиківський НВК	I-III			65	9	7,22	↓
9431	Стецьківський НВК	I-III			70	10	7,00	↓
9416	Губчанський НВК	I-III			48	8	6,00	↓
9427	Радковецький НВК	I-III			51	9	5,67	↓