



МІНІСТЕРСТВО
ОСВІТИ І НАУКИ
УКРАЇНИ

ІНФОРМАЦІЙНА ДОВІДКА ЩОДО РОЗРАХУНКУ ОБСЯГУ ОСВІТНЬОЇ СУБВЕНЦІЇ НА 2021 РІК:

КРАСИЛІВСЬКА ТГ

Базова інформація про засновника:

| | | | |
|---------------------------------------------------------------------------------|-------------------------------------------|------------------------------------------------|-------|
| Засновник | Красилівська міська територіальна громада | | |
| Код бюджету | 22530000000 | | |
| Область | Хмельницька | Фактична наповнюваність класів | 15,88 |
| Тип | Міська ТГ | Розрахункова наповнюваність класів | 17,0 |
| Площа (км ²) | 446,4 | Сільське населення (%) | 37,4 |
| Населення (осіб) | 29 977 | Щільність населення (осіб на км ²) | 67,2 |
| Сільське населення (осіб) | 11 223 | Щільність учнів (учнів на км ²) | 8,0 |
| Чи здійснюється коригування розрахункової наповнюваності класів (п. 5 Формули)? | Ні | | |

Історичні дані щодо учнів комунальних ЗЗСО

| Фактичні значення | 2016 | 2017 | 2018 | 2019 | 2020 | 2021 |
|----------------------------|------|------|--------|--------|--------|--------|
| Кількість учнів ЗЗСО | | | 2 705 | 2 865 | 3 004 | 3 589 |
| Обсяг субвенції (тис. грн) | | | 37 431 | 43 789 | 50 575 | 89 271 |
| Субвенція на учня (грн) | | | 13 838 | 15 284 | 16 836 | 24 873 |
| ФНК | | | 18,3 | 17,9 | 18,4 | 15,9 |
| РНК | | | 20,5 | 20,5 | 20,5 | 17,0 |

| Зміна за роками | 2016 | 2017 | 2018 | 2019 | 2020 | 2021 |
|-------------------------|------|------|------|-------|-------|-------|
| Учні | | | | 5,9% | 4,9% | 19,5% |
| Субвенція (тис. грн) | | | | 17,0% | 15,5% | 76,5% |
| Субвенція на учня (грн) | | | | 10,5% | 10,2% | 47,7% |
| ФНК | | | | -0,4 | 0,5 | -2,5 |
| РНК | | | | 0,0 | 0,0 | -3,5 |

Підсумки розподілу субвенції на 2021 рік:

| | К-ть учнів (факт) | К-ть класів (факт) | Сума (тис. грн) | На учня (грн) | На клас (грн) |
|--------------------------------------------------------------------------------------------------------------------|----------------------|-----------------------|--------------------|------------------|------------------|
| Учні комунальних ЗЗСО, з них у гірських населених пунктах в тому числі поділ класів на групи | 3589 | 226 | 87 306,5 | 24 326 | 386 312 |
| Учні спеціальних шкіл (класів) та НРЦ, з них у гірських населених пунктах в тому числі поділ класів на групи | 0 | | 1 180,2 | | |
| Учні класів з вечірньою формою | 0 | | | | |
| Вихованці інтернатів | 0 | | | | |
| Вихованці спеціальних інтернатів | 0 | | | | |
| Асистенти в інклюзивних класах | 12 | 11 | 1 964,3 | 163 696 | |
| Заклади професійної освіти | 0 | | | | |
| Заклади фахової передвищої освіти | 0 | | | | |
| Інклюзивно-ресурсні центри | 0 ІРЦ | | | | |
| Учні приватних ЗЗСО | 0 | | | | |
| Красилівська ТГ | 3 589 | 226 | 89 270,8 | | |

Детальний розрахунок обсягу освітньої субвенції на 2021 рік для Красилівської ТГ

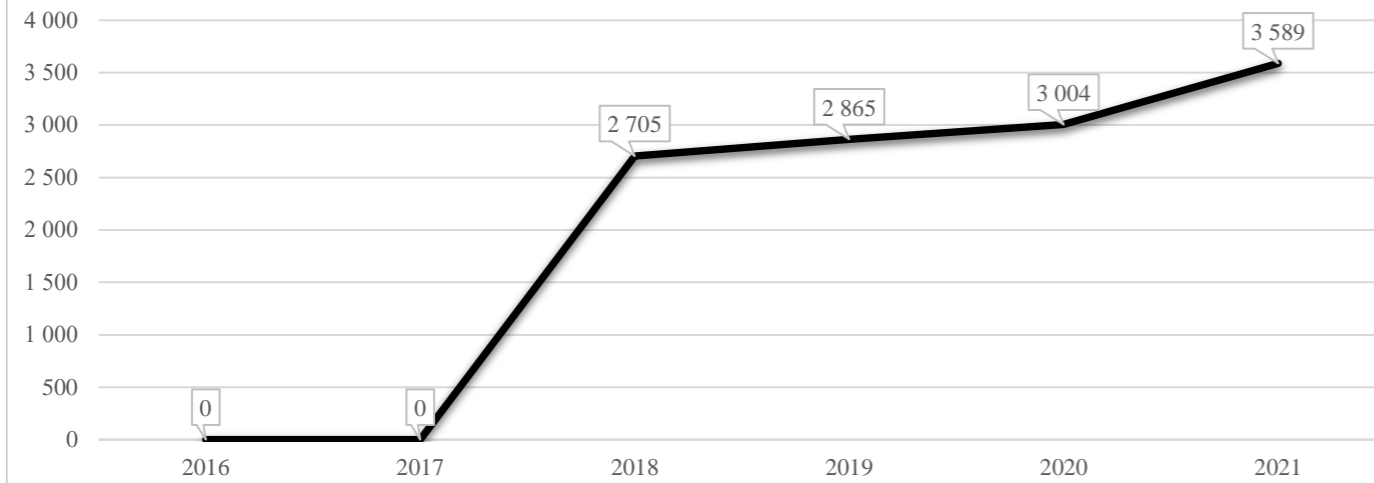
Коефіцієнти, що застосовуються для даного засновника:

| | | | |
|---------------------------------------------------------------------------------------------------|-------|--------------------------------------------------------------------------------|--------|
| Коефіцієнт Кіпп для денних шкіл | 0,484 | Норматив бюджетної забезпеченості (грн) | 9 615 |
| Розподіл на одного учня для педагогічних працівників, які не проводять уроки (денні школи), грн | 4 654 | Річна заробітна плата вчителя з нарахуваннями (тис. грн) | 190,38 |
| Коефіцієнт Кіпп для вечірніх шкіл | 0,199 | Річна заробітна плата асистентів вчителів та ПП ІРЦ з нарахуваннями (тис. грн) | 178,58 |
| Розподіл на одного учня для педагогічних працівників, які не проводять уроки (вечірні школи), грн | 1 913 | Розрахункова наповнюваність класів | 17,0 |
| Коефіцієнт поділу класів на групи при вивченні окремих предметів для учнів групи І | 1,017 | | |
| Коефіцієнт поділу класів на групи при вивченні окремих предметів для учнів групи ІІ | 1,047 | | |

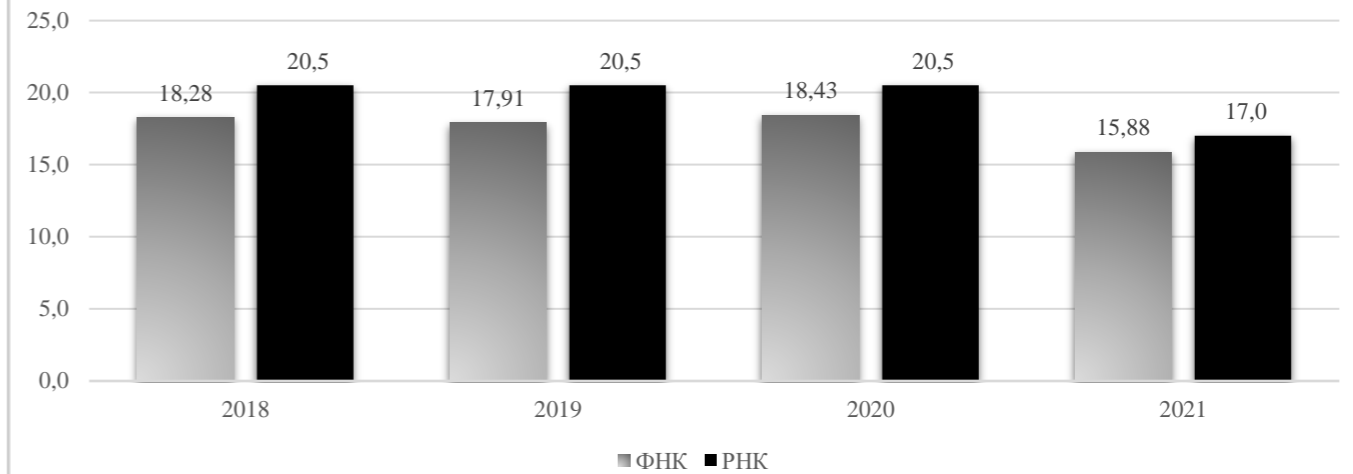
| Рівень освіти | Кількість учнів | З них учнів гірських населених пунктах | Фактична кількість класів | Розрахункова наповнюваність класу (групи) | Розрахункова кількість класів (груп) | Кількість годин навчального плану | Кількість необхідних годин у тиждень | Розрахункова кількість ставок | Зарплати вчителів, тис грн | Розподіл на одного учня, для педагогічних працівників, які не проводять уроки, грн | Зарплата педагогічного персоналу, що не проводить уроки, тис грн | Зарплата разом (без надбавки за гірську місцевість, без поділу на групи), тис грн | Коефіцієнт поділу класів на групи | Кількість ставок вчителів для поділу класів на групи | Зарплати персоналу, що проводить уроки у групах при поділі класів, тис грн | Зарплата педагогічного персоналу разом (без надбавки за гірську місцевість), тис грн | Відсоток учнів ЗЗСО, що розташовані у гірській місцевості | Надбавка для гірської місцевості | Зарплата всього педагогічного персоналу разом, тис грн |
|----------------------------------------------------------------------------------------------------------------------------------------------------------|-----------------|----------------------------------------|---------------------------|-------------------------------------------|--------------------------------------|-----------------------------------|--------------------------------------|-------------------------------|----------------------------|------------------------------------------------------------------------------------|------------------------------------------------------------------|-----------------------------------------------------------------------------------|-----------------------------------|------------------------------------------------------|----------------------------------------------------------------------------|--------------------------------------------------------------------------------------|-----------------------------------------------------------|----------------------------------|--------------------------------------------------------|
| Назва колонки | А | Б | В | Г | І | Д | Е | Є | Ж | З | И | І | Ї | Й | К | Л | М | Н | О |
| Як розраховано | ДІСО | ДІСО | ДІСО | Формула | А / Г | Формула | Г * Д | Е / І | Є * 190,38 | Формула | А * З / 1000 | Ж + И | Формула | Є (сума ставок) * І | Й * 190,38 | І (сума зарплат) + К | Б / А (сума учнів) | 0,25 * М * Л (сума зарплат) | Л + Н |
| Учні комунальних ЗЗСО | | | | | | | | | | | | | | | | | | | |
| Початкова (1-4) | 1 448 | | 88 | 17,0 | 86 | 25 | 2 150 | 119,4 | 22 739,5 | 4 654 | 6 738,5 | 29 478,0 | | | | | | | |
| Базова середня (5-9) | 1 739 | 0 | 112 | 17,0 | 103 | 34 | 3 502 | 194,6 | 37 039,0 | 4 654 | 8 092,7 | 45 131,7 | 0,017 | 6,20 | 1 180 | 87 306,5 | | | 87 306,5 |
| Профільна середня (10-11) | 402 | | 26 | 17,0 | 24 | 38 | 912 | 50,7 | 9 645,8 | 4 654 | 1 870,8 | 11 516,6 | | | | | | | |
| Учні спеціальних класів, спеціальних шкіл, навчально-реабілітаційних центрів | | | | | | | | | | | | | | | | | | | |
| Початкова (1-4) | 0 | | 0 | | | 33 | | | | | | | | | | | | | |
| Базова (5-9) | 0 | 0 | 0 | | | 36 | | | | | | | 0,047 | 0,00 | 0 | 0,0 | | | 0,0 |
| Старша (10-11) | 0 | | 0 | | | 38 | | | | | | | | | | | | | |
| Вихованці інтернатів (кількість ставок = кількість груп * 2) | | | | | | | | | | | | | | | | | | | |
| Загальні інтернати | 0 | 0 | | 20,0 | | | | | | | | | | | | | | | |
| Спеціальні інтернати | 0 | 0 | | 5,0 | | | | | | | | | | | | | | | |
| Інклюзивні класи (кількість ставок = кількість класів * 1; обсяг субвенції = кількість ставок * 178,58 тис. грн) | | | | | | | | | | | | | | | | | | | |
| Інклюзивна | 12 | 0 | 11 | | | | | 11,0 | 1 964,3 | | | 1 964,3 | | | | | 0,0 | 0,0 | 1 964,3 |
| Учні класів з вечірньою (заочною) формою навчання | | | | | | | | | | | | | | | | | | | |
| Вечірні класи | 0 | 0 | 0 | 11,0 | | | | | | | | | | | | | | | |
| Приватні ЗЗСО (з урахуванням коефіцієнту 0,8) | | | | | | | | | | | | | | | | | | | |
| Приватні 1-4 | 0 | | | | | 25 | | | | | | | | | | | | | |
| Приватні 5-9 | 0 | 0 | | | | 34 | | | | | | | | | | | | | 0,0 |
| Приватні 10-11 | 0 | | | | | 38 | | | | | | | | | | | | | |
| Інклюзивно-ресурсні центри (кількість ставок = 1 керівник + 7 фахівців у кожному ІРЦ; обсяг субвенції = 1 * 249,0 тис. грн + 7 * 178,58 тис. грн) | | | | | | | | | | | | | | | | | | | |
| ІРЦ | 0 ІРЦ | | | | | | | | | | | 0,0 | | | | | | | 0,0 |
| Учні закладів професійної (професійно-технічної) освіти | | | | | | | | | | | | | | | | | | | |
| ЗПТО | 0 | 0 | 0 | | | | | | | | | | | | | | | | |
| Студенти закладів фахової передвищої освіти та коледжів | | | | | | | | | | | | | | | | | | | |
| ЗФПО та коледжі | 0 | | | | | | | | | | | | | | | | | | |
| Разом | 3 589 | | 226 | | 213 | | 6 564 | 375,7 | 71 388,6 | | | 16 702,0 | 88 090,6 | | | | | | 89 270,8 |

Красилівська ТГ

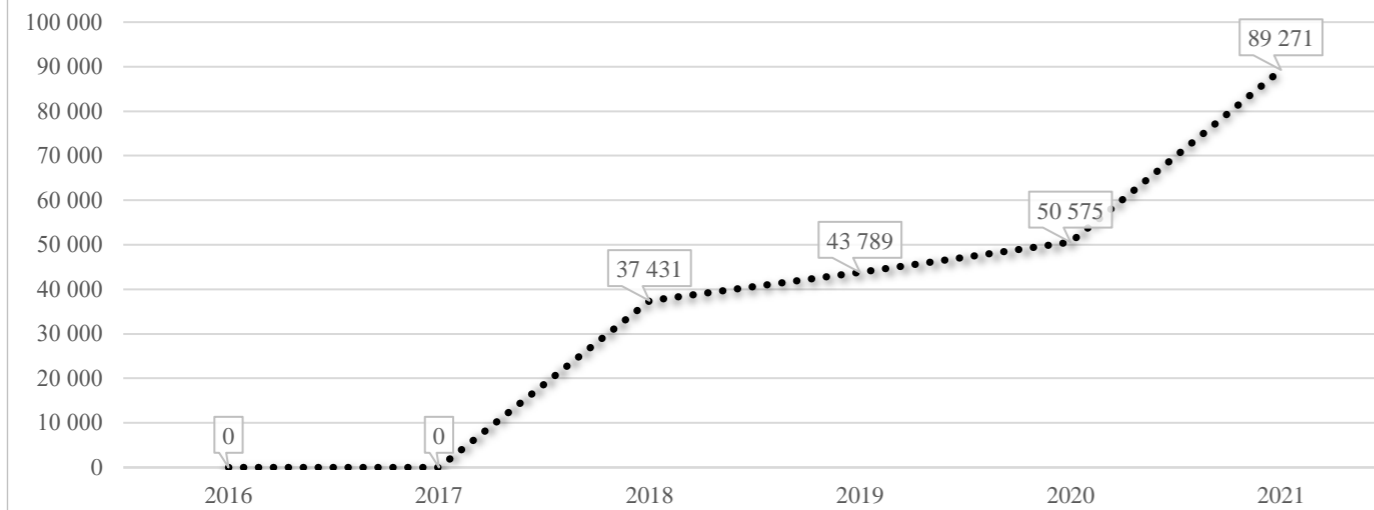
Кількість учнів комунальних ЗЗСО



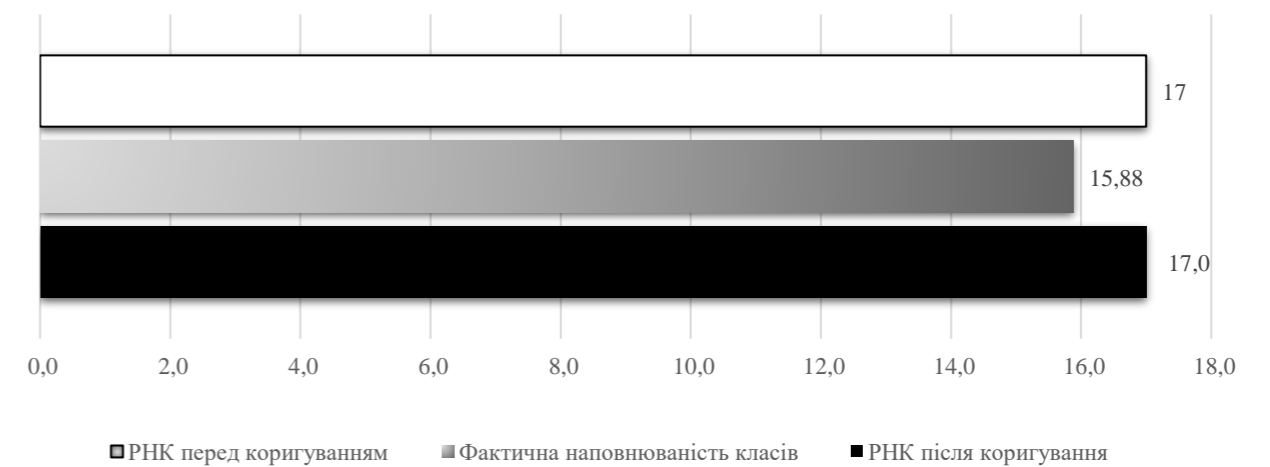
Порівняння РНК з ФНК



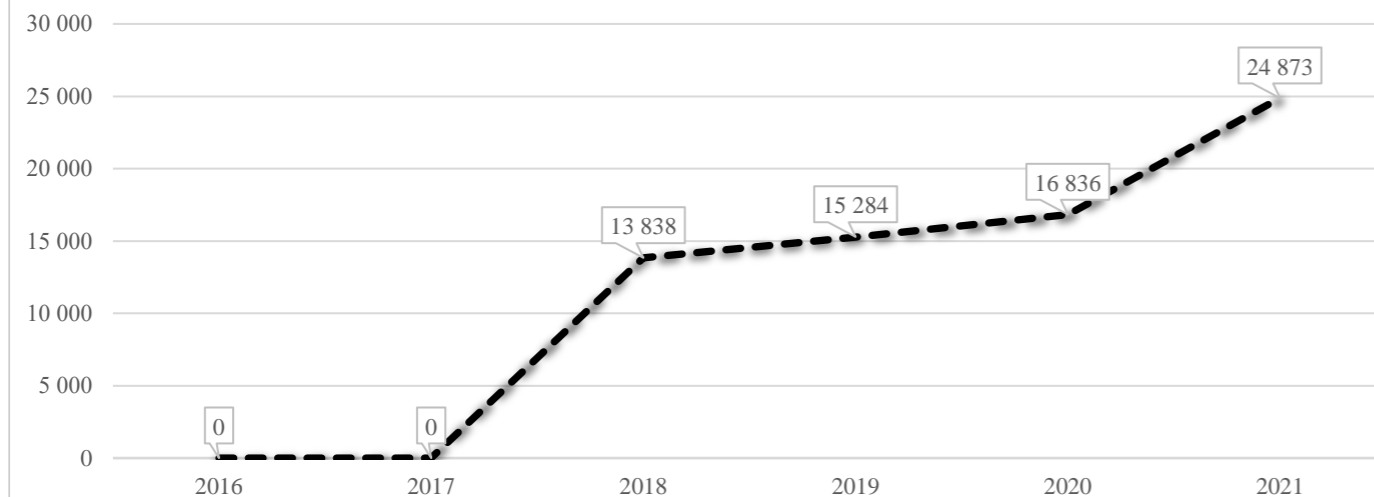
Субвенція на учнів комунальних ЗЗСО, тис. грн



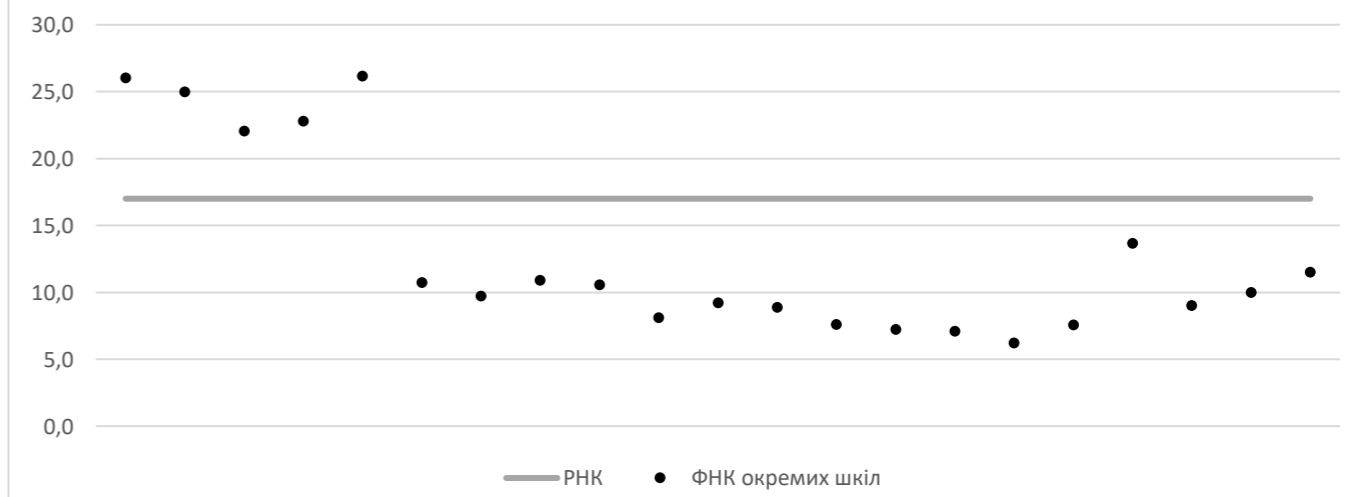
Коригування РНК



В середньому субвенція на одного учня, грн



ФНК окремих ЗЗСО до РНК ТГ



Перелік закладів загальної середньої освіти (дані з ДІСО станом на 05.09.2020)
Красилівська ТГ
РНК = 17; ФНК = 15,88

| | | ЗЗСО | | Учні | |
|---|-----------------------------------|------|-------|-------|-------|
| ↑ | ЗЗСО з ФНК більш ніж 18 (РНК + 1) | 5 | 23,8% | 2 475 | 69,0% |
| ↔ | ЗЗСО з ФНК від 16 до 18 | 0 | | | |
| ↓ | ЗЗСО з ФНК менш ніж 16 (РНК - 1) | 16 | 76,2% | 1 114 | 31,0% |
| — | ЗЗСО без класів | 0 | | | |

| ID | Назва ЗЗСО | Ступінь | Статус | ID | | ФНК | | |
|------|-----------------------------------------------|---------|--------|---------------|-----------------|-----|-------|---|
| | | | | опорного ЗЗСО | Кількість учнів | | | |
| 9247 | Красилівська ЗОШ І-ІІІ ст. №4 ім. П.Кізіона | І-ІІІ | | | 288 | 11 | 26,18 | ↑ |
| 9244 | Красилівська ЗОШ І-ІІІ ст. № 1 | І-ІІІ | | | 781 | 30 | 26,03 | ↑ |
| 9246 | Красилівська ЗОШ №3 | І-ІІІ | | | 600 | 24 | 25,00 | ↑ |
| 9245 | Красилівська ЗОШ І-ІІІ ступенів №2 | І-ІІІ | | | 365 | 16 | 22,81 | ↑ |
| 9248 | Красилівський НВК "Гімназія та ЗОШ І ступеня" | І-ІІІ | | | 441 | 20 | 22,05 | ↑ |
| 9287 | Яворовецька ЗОШ | І-ІІ | | | 41 | 3 | 13,67 | ↓ |
| 9274 | Воскодавинецька ЗОШ І - ІІ ступенів | І-ІІ | | | 23 | 2 | 11,50 | ↓ |
| 9260 | Митинецька ЗОШ І-ІІІ ступенів | І-ІІІ | | | 98 | 9 | 10,89 | ↓ |
| 9269 | Чернелівська ЗОШ | І-ІІІ | опорна | | 118 | 11 | 10,73 | ↓ |
| 9250 | Волицька ЗОШ | І-ІІІ | | | 95 | 9 | 10,56 | ↓ |
| 9271 | Веселівська ЗОШ | І-ІІ | | | 30 | 3 | 10,00 | ↓ |
| 9268 | Чепелівська ЗОШ | І-ІІІ | | | 107 | 11 | 9,73 | ↓ |
| 9277 | Друженська ЗОШ І-ІІ ст. | І-ІІ | | | 83 | 9 | 9,22 | ↓ |
| 9283 | Манівецька загальноосвітня школа | І-ІІ | | | 36 | 4 | 9,00 | ↓ |
| 9259 | Лагодинецька загальноосвітня школа | І-ІІІ | | | 80 | 9 | 8,89 | ↓ |
| 9262 | Печеський ЗЗСО | І-ІІІ | | | 89 | 11 | 8,09 | ↓ |
| 9251 | Западинська ЗОШ І-ІІІ ступенів | І-ІІІ | | | 76 | 10 | 7,60 | ↓ |
| 9279 | Заставківська ЗОШ | І-ІІ | | | 53 | 7 | 7,57 | ↓ |
| 9282 | Кульчинківська ЗОШ | І-ІІ | | | 65 | 9 | 7,22 | ↓ |
| 9258 | Кульчинівська ЗОШ І-ІІІ ст | І-ІІІ | | | 64 | 9 | 7,11 | ↓ |
| 9286 | Слобідко - Красилівська ЗОШ | І-ІІ | | | 56 | 9 | 6,22 | ↓ |