



МІНІСТЕРСТВО  
ОСВІТИ І НАУКИ  
УКРАЇНИ

## ІНФОРМАЦІЙНА ДОВІДКА ЩОДО РОЗРАХУНКУ ОБСЯГУ ОСВІТНЬОЇ СУБВЕНЦІЇ НА 2021 РІК: ГОРОДОЦЬКА ТГ

### Базова інформація про засновника:

Засновник	Городоцька міська територіальна громада		
Код бюджету	22527000000		
Область	Хмельницька	Фактична наповнюваність класів	15,14
Тип	Міська ТГ	Розрахункова наповнюваність класів	16,5
Площа (км <sup>2</sup> )	775,6	Сільське населення (%)	54,9
Населення (осіб)	35 321	Щільність населення (осіб на км <sup>2</sup> )	45,5
Сільське населення (осіб)	19 402	Щільність учнів (учнів на км <sup>2</sup> )	4,4
Чи здійснюється коригування розрахункової наповнюваності класів (п. 5 Формули)?	Ні		

### Історичні дані щодо учнів комунальних ЗЗСО

Фактичні значення	2016	2017	2018	2019	2020	2021
Кількість учнів ЗЗСО			3 072	2 741	2 787	3 437
Обсяг субвенції (тис. грн)			49 922	48 857	55 828	90 237
Субвенція на учня (грн)			16 251	17 825	20 032	26 255
ФНК			15,1	14,9	15,7	15,1
РНК			16,5	16,5	16,5	16,5
Зміна за роками	2016	2017	2018	2019	2020	2021
Учні				-10,8%	1,7%	23,3%
Субвенція (тис. грн)				-2,1%	14,3%	61,6%
Субвенція на учня (грн)				9,7%	12,4%	31,1%
ФНК				-0,2	0,8	-0,5
РНК				0,0	0,0	0,0

### Підсумки розподілу субвенції на 2021 рік:

	К-ть учнів (факт)	К-ть класів (факт)	Сума (тис. грн)	На учня (грн)	На клас (грн)
Учні комунальних ЗЗСО, з них у гірських населених пунктах в тому числі поділ класів на групи	3437	227	86 308,7	25 112	380 215
Учні спеціальних шкіл (класів) та НРЦ, з них у гірських населених пунктах в тому числі поділ класів на групи	0		1 175,4		
Учні класів з вечірньою формою	0				
Вихованці інтернатів	0				
Вихованці спеціальних інтернатів	0				
Асистенти в інклюзивних класах	23	22	3 928,7	170 813	
Заклади професійної освіти	0				
Заклади фахової передвищої освіти	0				
Інклюзивно-ресурсні центри	0 ІРЦ				
Учні приватних ЗЗСО	0				
<b>Городоцька ТГ</b>	<b>3 437</b>	<b>227</b>	<b>90 237,4</b>		

**Детальний розрахунок обсягу освітньої субвенції на 2021 рік для Городоцької ТГ**

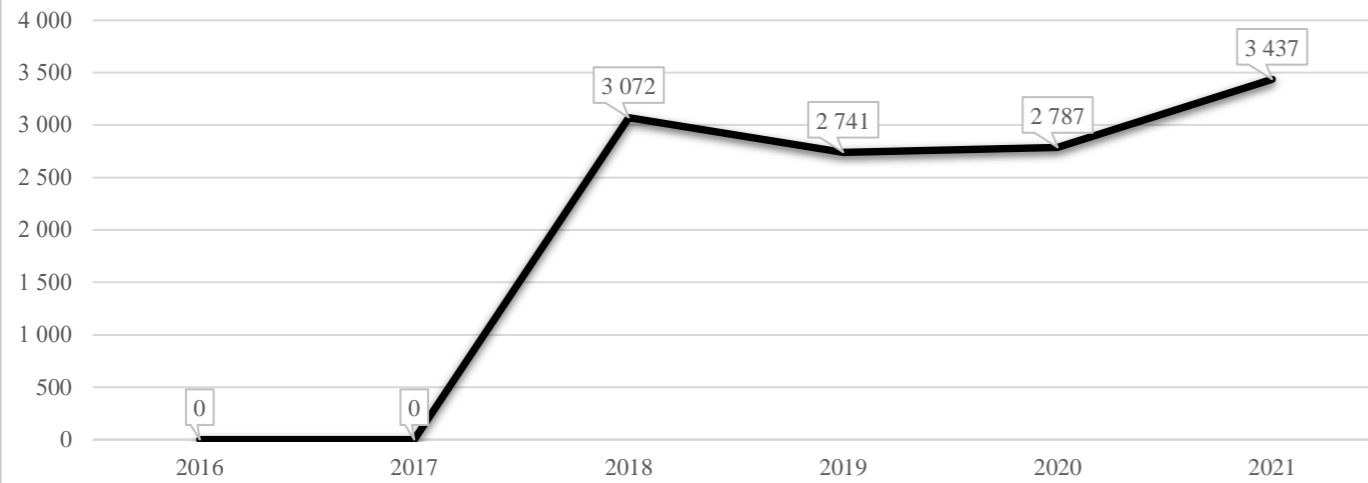
**Коефіцієнти, що застосовуються для даного засновника:**

Коефіцієнт Кіпп для денних шкіл	0,484	Норматив бюджетної забезпеченості (грн)	9 615
Розподіл на одного учня для педагогічних працівників, які не проводять уроки (денні школи), грн	4 654	Річна заробітна плата вчителя з нарахуваннями (тис. грн)	190,38
Коефіцієнт Кіпп для вечірніх шкіл	0,199	Річна заробітна плата асистентів вчителів та ПП ІРЦ з нарахуваннями (тис. грн)	178,58
Розподіл на одного учня для педагогічних працівників, які не проводять уроки (вечірні школи), грн	1 913	Розрахункова наповнюваність класів	16,5
Коефіцієнт поділу класів на групи при вивченні окремих предметів для учнів групи І	1,017		
Коефіцієнт поділу класів на групи при вивченні окремих предметів для учнів групи ІІ	1,047		

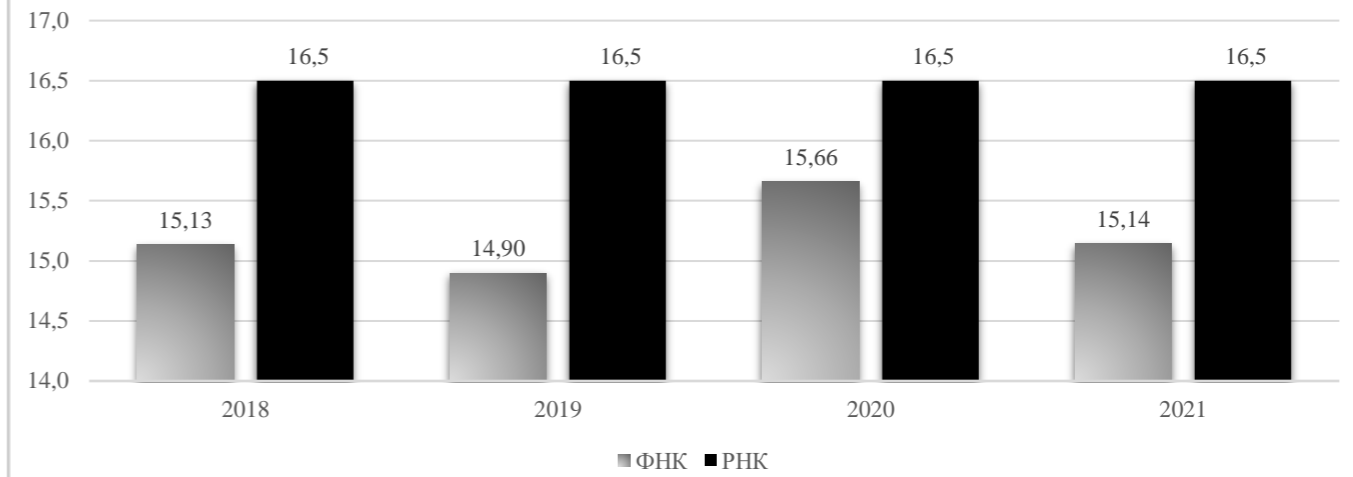
Рівень освіти	Кількість учнів	З них учнів гірських населених пунктах	Фактична кількість класів	Розрахункова наповнюваність класу (групи)	Розрахункова кількість класів (груп)	Кількість годин навчального плану	Кількість необхідних годин у тиждень	Розрахункова кількість ставок	Зарплати вчителів, тис грн	Розподіл на одного учня, для педагогічних працівників, які не проводять уроки, грн	Зарплата педагогічного персоналу, що не проводить уроки, тис грн	Зарплата разом (без надбавки за гірську місцевість, без поділу на групи), тис грн	Коефіцієнт поділу класів на групи	Кількість ставок вчителів для поділу класів на групи	Зарплати персоналу, що проводить уроки у групах при поділі класів, тис грн	Зарплата педагогічного персоналу разом (без надбавки за гірську місцевість), тис грн	Відсоток учнів ЗЗСО, що розташовані у гірській місцевості	Надбавка для гірської місцевості	Зарплата всього педагогічного персоналу разом, тис грн
Назва колонки	A	B	B	Г	Г	Д	Е	Є	Ж	З	И	І	І	Й	К	Л	М	Н	О
<i>Як розраховано</i>	<i>ДІСО</i>	<i>ДІСО</i>	<i>ДІСО</i>	<i>Формула</i>	<i>A / Г</i>	<i>Формула</i>	<i>Г * Д</i>	<i>E / 18</i>	<i>Є * 190,38</i>	<i>Формула</i>	<i>A * З / 1000</i>	<i>Ж + И</i>	<i>Формула</i>	<i>Є (сума ставок) * І</i>	<i>Й * 190,38</i>	<i>I (сума зарплат) + К</i>	<i>Б / А (сума учнів)</i>	<i>0,25 * М * Л (сума зарплат)</i>	<i>Л + Н</i>
<b>Учні комунальних ЗЗСО</b>																			
Початкова (1-4)	1 292		92	16,5	79	25	1 975	109,7	20 888,6	4 654	6 012,5	26 901,2							
Базова середня (5-9)	1 713	0	107	16,5	104	34	3 536	196,4	37 398,6	4 654	7 971,7	45 370,3	0,017	6,17	1 175	86 308,7			86 308,7
Профільна середня (10-11)	432		28	16,5	27	38	1 026	57,0	10 851,5	4 654	2 010,4	12 861,9							
<b>Учні спеціальних класів, спеціальних шкіл, навчально-реабілітаційних центрів</b>																			
Початкова (1-4)	0		0			33													
Базова (5-9)	0	0	0			36							0,047	0,00	0	0,0			0,0
Старша (10-11)	0		0			38													
<b>Вихованці інтернатів (кількість ставок = кількість груп * 2)</b>																			
Загальні інтернати	0	0		20,0															
Спеціальні інтернати	0	0		5,0															
<b>Інклюзивні класи (кількість ставок = кількість класів * 1; обсяг субвенції = кількість ставок * 178,58 тис. грн)</b>																			
Інклюзивна	23	0	22					22,0	3 928,7			3 928,7					0,0	0,0	3 928,7
<b>Учні класів з вечірньою (заочною) формою навчання</b>																			
Вечірні класи	0	0	0	11,0															
<b>Приватні ЗЗСО (з урахуванням коефіцієнту 0,8)</b>																			
Приватні 1-4	0					25													
Приватні 5-9	0	0				34													0,0
Приватні 10-11	0					38													
<b>Інклюзивно-ресурсні центри (кількість ставок = 1 керівник + 7 фахівців у кожному ІРЦ; обсяг субвенції = 1 * 249,0 тис. грн + 7 * 178,58 тис. грн)</b>																			
ІРЦ	0 ІРЦ											0,0							0,0
<b>Учні закладів професійної (професійно-технічної) освіти</b>																			
ЗПТО	0	0	0																
<b>Студенти закладів фахової передвищої освіти та коледжів</b>																			
ЗФПО та коледжі	0																		
<b>Разом</b>	<b>3 437</b>		<b>227</b>		<b>210</b>		<b>6 537</b>	<b>385,2</b>	<b>73 067,4</b>		<b>15 994,7</b>	<b>89 062,0</b>							<b>90 237,4</b>

## Городоцька ТГ

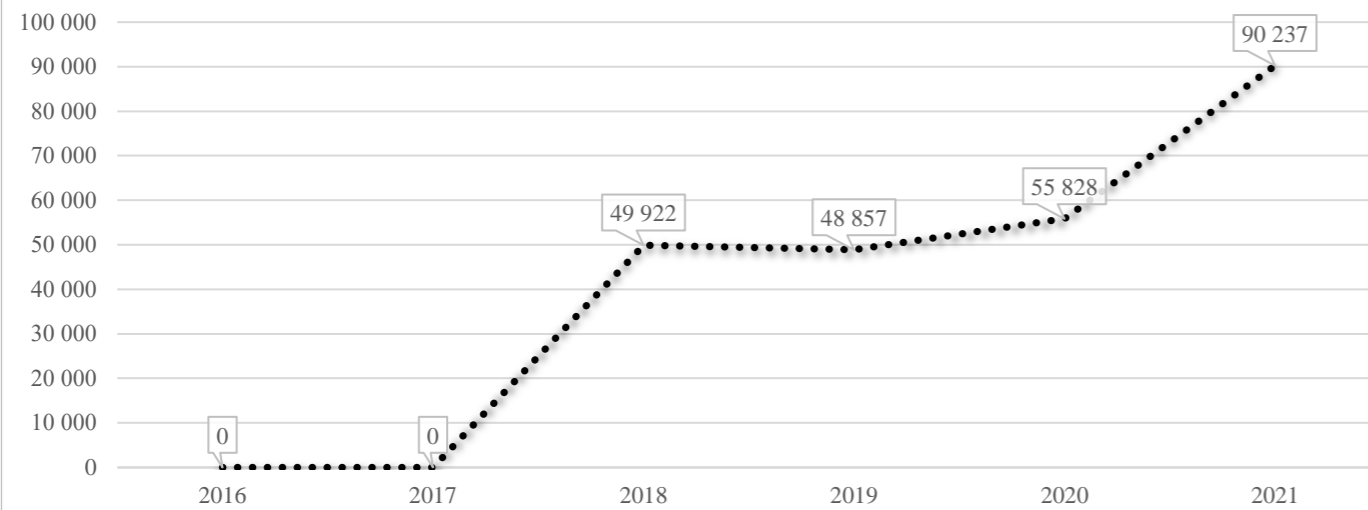
### Кількість учнів комунальних ЗЗСО



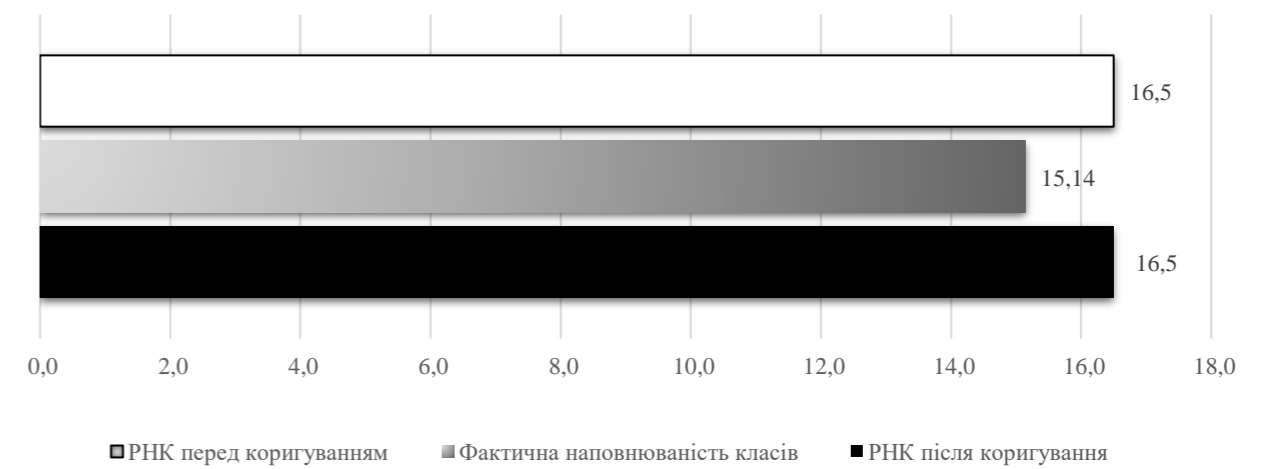
### Порівняння РНК з ФНК



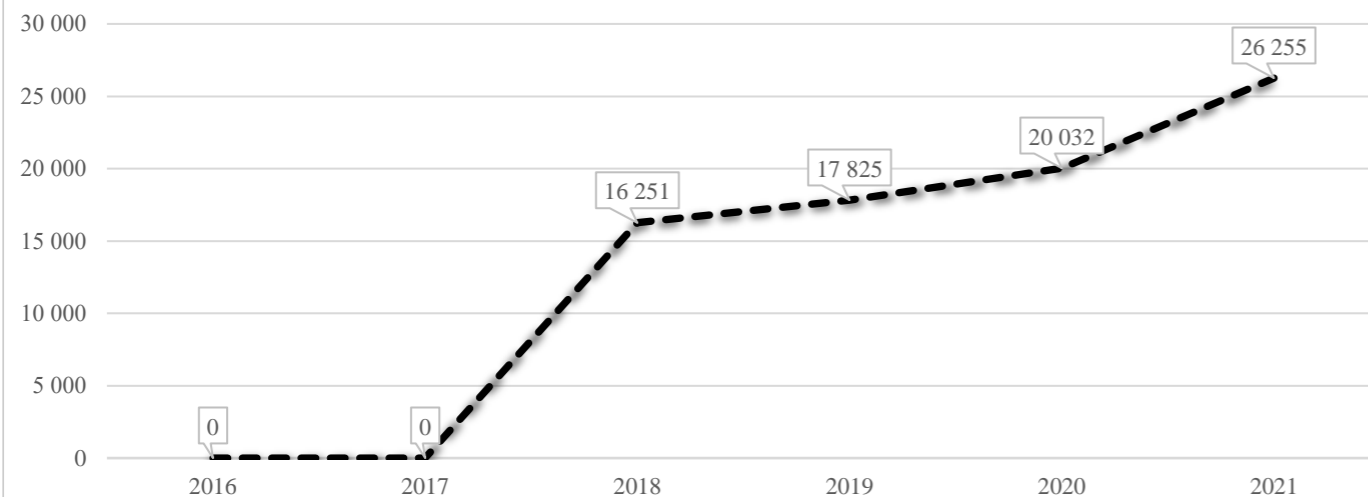
### Субвенція на учнів комунальних ЗЗСО, тис. грн



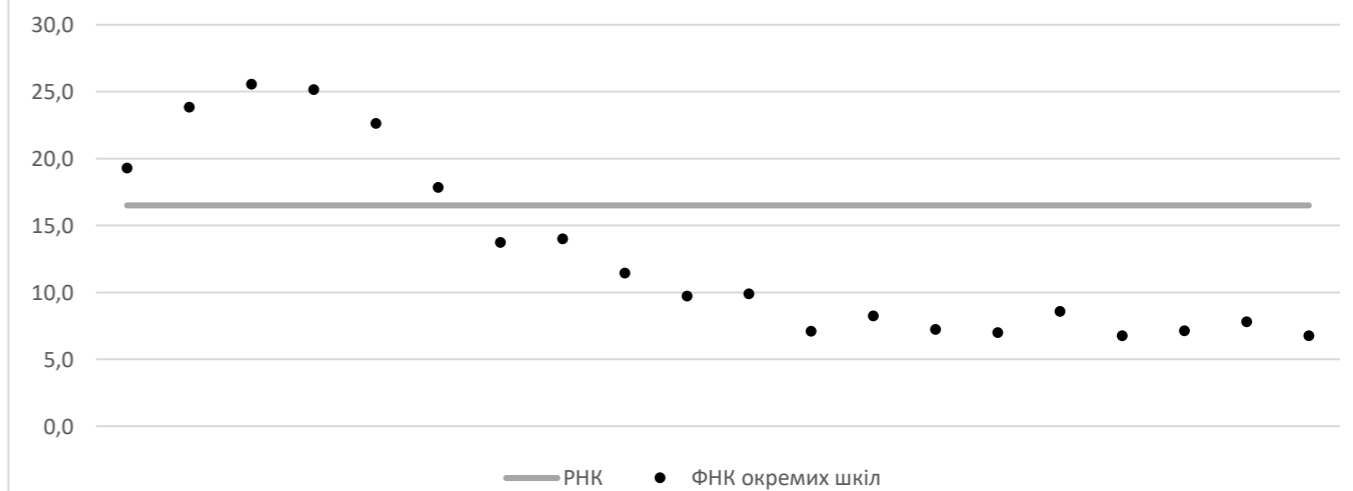
### Коригування РНК



### В середньому субвенція на одного учня, грн



### ФНК окремих ЗЗСО до РНК ТГ



**Перелік закладів загальної середньої освіти (дані з ДІСО станом на 05.09.2020)**

**Городоцька ТГ**

**РНК = 16,5; ФНК = 15,14**

		ЗЗСО		Учні	
↑	ЗЗСО з ФНК більш ніж 17,5 (РНК + 1)	6	30,0%	2 253	65,6%
↔	ЗЗСО з ФНК від 15,5 до 17,5	0			
↓	ЗЗСО з ФНК менш ніж 15,5 (РНК - 1)	14	70,0%	1 184	34,4%
—	ЗЗСО без класів	0			

ID	Назва ЗЗСО	Ступінь	Статус	ID		ФНК		
				опорного ЗЗСО	Кількість учнів			
9024	Городоцький ліцей №1	I-III			409	16	25,56	↑
9061	Городоцька початкова школа Городоцької міської ради Хмельницької області	I			302	12	25,17	↑
9026	Опорний заклад Городоцький ліцей №2	I-III	опорна		477	20	23,85	↑
9025	школа з польською мовою навчання	I-III			294	13	22,62	↑
9027	Городоцький ліцей №4	I-III			521	27	19,30	↑
9040	Лісоводська ЗОШ	I-III			250	14	17,86	↑
9045	Чорнівдський ліцей	I-III			154	11	14,00	↓
9030	Опорний заклад Великолевадський ліцей	I-III	опорна		206	15	13,73	↓
9031	Великояромірський ліцей	I-III			126	11	11,45	↓
9058	Скіпченська гімназія	I-II			89	9	9,89	↓
9044	Жищинецький ліцей	I-III			107	11	9,73	↓
9050	Крем'янська загальноосвітня школа I-II ступенів Городоцького району Хмельницької області	I-II			60	7	8,57	↓
9032	Бедриковецька ЗОШ	I-III			66	8	8,25	↓
9042	Тростянецька філія	I-II	філія	9026	39	5	7,80	↓
9039	Пільноолексинецька філія Городоцького ліцею №2 Городоцької міської ради	I-II	філія	9026	65	9	7,22	↓
9053	Лісогірська гімназія	I-II			50	7	7,14	↓
9035	Кузьминський ліцей	III			78	11	7,09	↓
9056	Підлісноолексинецька гімназія	I-II			63	9	7,00	↓
9041	с. Турчинці, Турчинецька філія Городоцького ліцею №2	I-III	філія	9026	54	8	6,75	↓
9038	Немиринецький НВК	I-III			27	4	6,75	↓