



## ІНФОРМАЦІЙНА ДОВІДКА ЩОДО РОЗРАХУНКУ ОБСЯГУ ОСВІТНЬОЇ СУБВЕНЦІЇ НА 2021 РІК:

### ДУНАЄВЕЦЬКА ТГ

#### Базова інформація про засновника:

Засновник	Дунаєвецька міська територіальна громада		
Код бюджету	22507000000		
Область	Хмельницька	Фактична наповнюваність класів	15,54
Тип	Міська ТГ	Розрахункова наповнюваність класів	16,5
Площа (км <sup>2</sup> )	663,2	Сільське населення (%)	56,3
Населення (осіб)	36 387	Щільність населення (осіб на км <sup>2</sup> )	54,9
Сільське населення (осіб)	20 473	Щільність учнів (учнів на км <sup>2</sup> )	5,7
Чи здійснюється коригування розрахункової наповнюваності класів (п. 5 Формули)?	Ні		

#### Історичні дані щодо учнів комунальних ЗЗСО

Фактичні значення	2016	2017	2018	2019	2020	2021
Кількість учнів ЗЗСО	3 727	3 721	3 645	3 654	3 707	3 777
Обсяг субвенції (тис. грн)	45 592	53 276	63 678	69 782	72 004	93 889
Субвенція на учня (грн)	12 233	14 318	17 470	19 097	19 424	24 858
ФНК			14,6	14,8	15,1	15,5
РНК			15,0	15,0	16,5	16,5
Зміна за роками	2016	2017	2018	2019	2020	2021
Учні		-0,2%	-2,0%	0,2%	1,5%	1,9%
Субвенція (тис. грн)		16,9%	19,5%	9,6%	3,2%	30,4%
Субвенція на учня (грн)		17,0%	22,0%	9,3%	1,7%	28,0%
ФНК				0,2	0,3	0,4
РНК				0,0	1,5	0,0

#### Підсумки розподілу субвенції на 2021 рік:

	К-ть учнів (факт)	К-ть класів (факт)	Сума (тис. грн)	На учня (грн)	На клас (грн)
Учні комунальних ЗЗСО, з них у гірських населених пунктах в тому числі поділ класів на групи	3777	243	93 710,1	24 811	385 638
Учні спеціальних шкіл (класів) та НРЦ, з них у гірських населених пунктах в тому числі поділ класів на групи	0		1 272,6		
Учні класів з вечірньою формою	0				
Вихованці інтернатів	0				
Вихованці спеціальних інтернатів	0				
Асистенти в інклюзивних класах	1	1	178,6	178 577	
Заклади професійної освіти	0				
Заклади фахової передвищої освіти	0				
Інклюзивно-ресурсні центри	0 ІРЦ				
Учні приватних ЗЗСО	0				
<b>Дунаєвецька ТГ</b>	<b>3 777</b>	<b>243</b>	<b>93 888,7</b>		

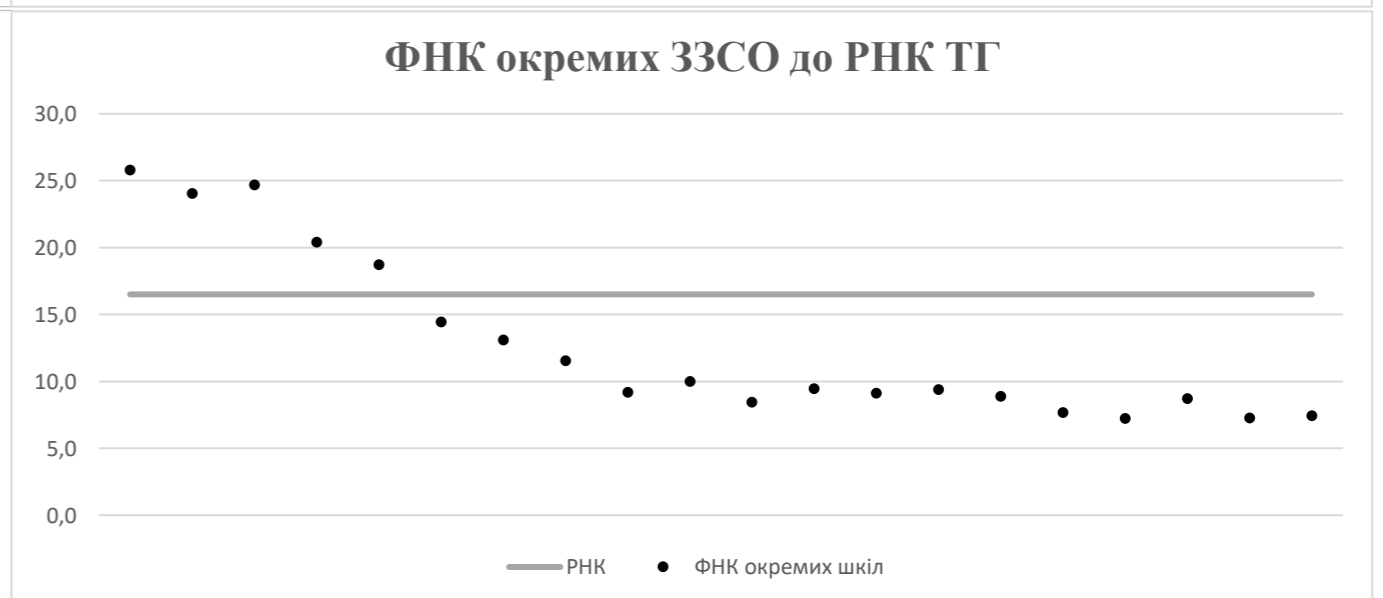
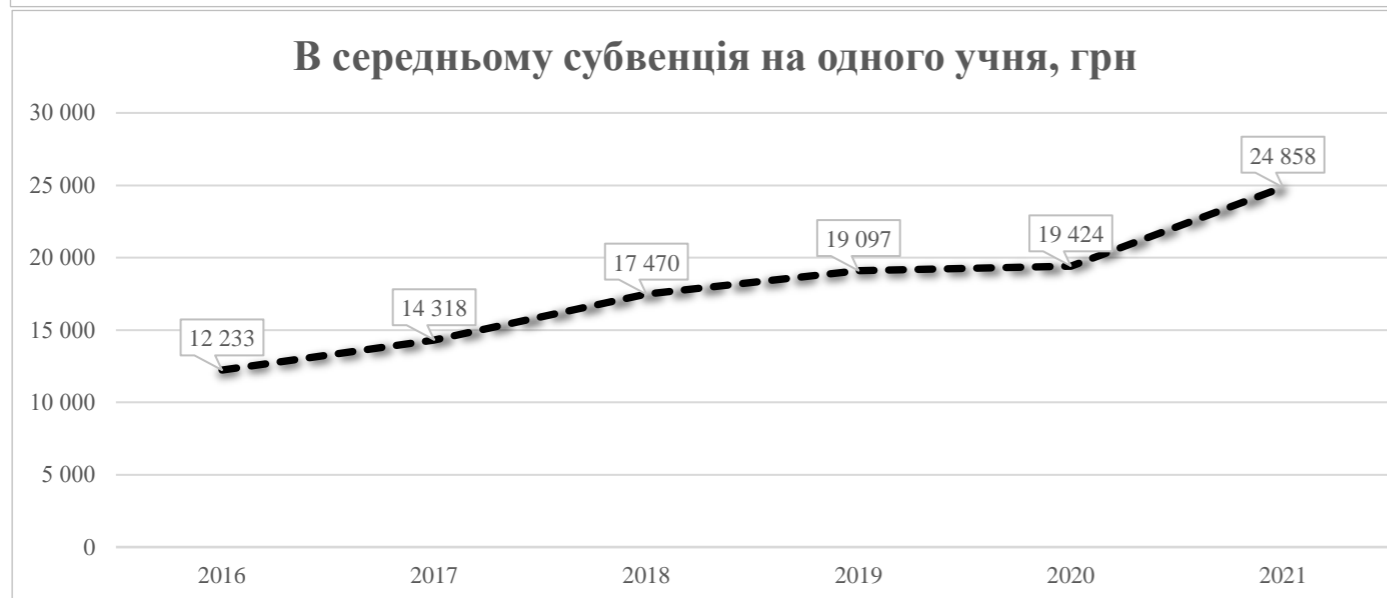
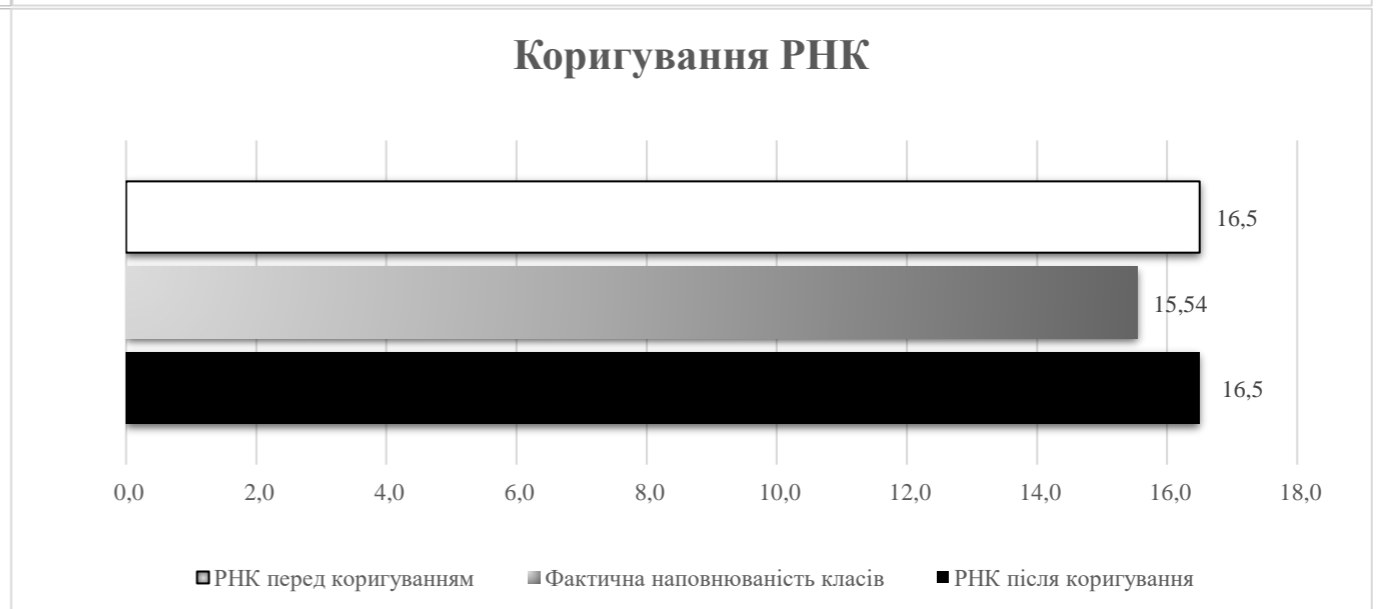
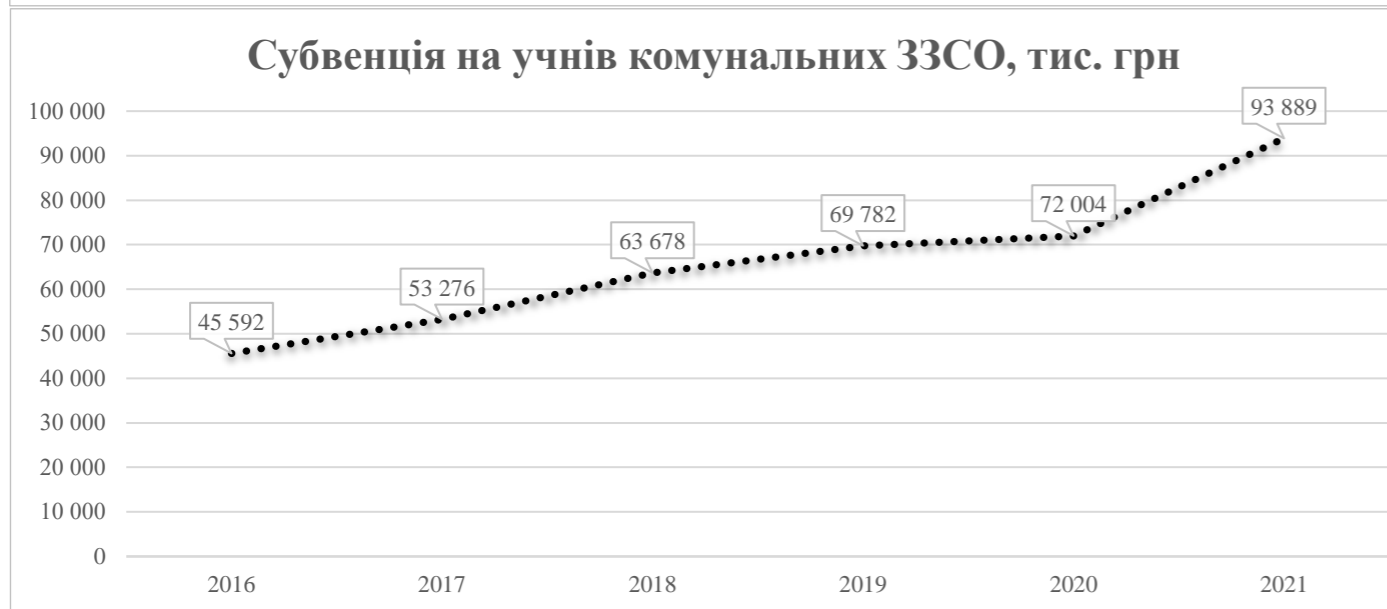
**Детальний розрахунок обсягу освітньої субвенції на 2021 рік для Дунаєвської ТГ**

**Коефіцієнти, що застосовуються для даного засновника:**

Коефіцієнт Кіпп для денних шкіл	0,484	Норматив бюджетної забезпеченості (грн)	9 615
Розподіл на одного учня для педагогічних працівників, які не проводять уроки (денні школи), грн	4 654	Річна заробітна плата вчителя з нарахуваннями (тис. грн)	190,38
Коефіцієнт Кіпп для вечірніх шкіл	0,199	Річна заробітна плата асистентів вчителів та ПП ІРЦ з нарахуваннями (тис. грн)	178,58
Розподіл на одного учня для педагогічних працівників, які не проводять уроки (вечірні школи), грн	1 913	Розрахункова наповнюваність класів	16,5
Коефіцієнт поділу класів на групи при вивченні окремих предметів для учнів групи І	1,017		
Коефіцієнт поділу класів на групи при вивченні окремих предметів для учнів групи ІІ	1,047		

Рівень освіти	Кількість учнів	З них учнів гірських населених пунктах	Фактична кількість класів	Розрахункова наповнюваність класу (групи)	Розрахункова кількість класів (груп)	Кількість годин навчального плану	Кількість необхідних годин у тиждень	Розрахункова кількість ставок	Зарплати вчителів, тис грн	Розподіл на одного учня, для педагогічних працівників, які не проводять уроки, грн	Зарплата педагогічного персоналу, що не проводить уроки, тис грн	Зарплата разом (без надбавки за гірську місцевість, без поділу на групи), тис грн	Коефіцієнт поділу класів на групи	Кількість ставок вчителів для поділу класів на групи	Зарплати персоналу, що проводить уроки у групах при поділі класів, тис грн	Зарплата педагогічного персоналу разом (без надбавки за гірську місцевість), тис грн	Відсоток учнів ЗЗСО, що розташовані у гірській місцевості	Надбавка для гірської місцевості	Зарплата всього педагогічного персоналу разом, тис грн
Назва колонки	A	B	B	Г	Г	Д	Е	Є	Ж	З	И	І	І	Й	К	Л	М	Н	О
Як розраховано	ДІСО	ДІСО	ДІСО	Формула	A / Г	Формула	Г * Д	E / 18	Є * 190,38	Формула	A * З / 1000	Ж + И	Формула	Є (сума ставок) * І	Й * 190,38	I (сума зарплат) + К	Б / А (сума учнів)	0,25 * М * Л (сума зарплат)	Л + Н
<b>Учні комунальних ЗЗСО</b>																			
Початкова (1-4)	1 545		97	16,5	94	25	2 350	130,6	24 854,8	4 654	7 189,9	32 044,7							
Базова середня (5-9)	1 813	0	119	16,5	110	34	3 740	207,8	39 556,2	4 654	8 437,1	47 993,3	0,017	6,68	1 273	93 710,1			93 710,1
Профільна середня (10-11)	419		27	16,5	26	38	988	54,9	10 449,6	4 654	1 949,9	12 399,5							
<b>Учні спеціальних класів, спеціальних шкіл, навчально-реабілітаційних центрів</b>																			
Початкова (1-4)	0		0			33													
Базова (5-9)	0	0	0			36							0,047	0,00	0	0,0			0,0
Старша (10-11)	0		0			38													
<b>Вихованці інтернатів (кількість ставок = кількість груп * 2)</b>																			
Загальні інтернати	0	0		20,0															
Спеціальні інтернати	0	0		5,0															
<b>Інклюзивні класи (кількість ставок = кількість класів * 1; обсяг субвенції = кількість ставок * 178,58 тис. грн)</b>																			
Інклюзивна	1	0	1					1,0	178,6			178,6					0,0	0,0	178,6
<b>Учні класів з вечірньою (заочною) формою навчання</b>																			
Вечірні класи	0	0	0	11,0															
<b>Приватні ЗЗСО (з урахуванням коефіцієнту 0,8)</b>																			
Приватні 1-4	0					25													
Приватні 5-9	0	0				34													0,0
Приватні 10-11	0					38													
<b>Інклюзивно-ресурсні центри (кількість ставок = 1 керівник + 7 фахівців у кожному ІРЦ; обсяг субвенції = 1 * 249,0 тис. грн + 7 * 178,58 тис. грн)</b>																			
ІРЦ	0 ІРЦ											0,0							0,0
<b>Учні закладів професійної (професійно-технічної) освіти</b>																			
ЗПТО	0	0	0																
<b>Студенти закладів фахової передвищої освіти та коледжів</b>																			
ЗФПО та коледжі	0																		
<b>Разом</b>	<b>3 777</b>		<b>243</b>		<b>230</b>		<b>7 078</b>	<b>394,2</b>	<b>75 039,2</b>			<b>17 576,9</b>		<b>92 616,1</b>					<b>93 888,7</b>

## Дунаєвецька ТГ



**Перелік закладів загальної середньої освіти (дані з ДІСО станом на 05.09.2020)**  
**Дунаєвецька ТГ**  
**РНК = 16,5; ФНК = 15,54**

		ЗЗСО		Учні	
↑	ЗЗСО з ФНК більш ніж 17,5 (РНК + 1)	5	25,0%	2 435	64,5%
↔	ЗЗСО з ФНК від 15,5 до 17,5	0			
↓	ЗЗСО з ФНК менш ніж 15,5 (РНК - 1)	15	75,0%	1 342	35,5%
—	ЗЗСО без класів	0			

ID	Назва ЗЗСО	Ступінь	Статус	ID		ФНК		
				опорного ЗЗСО	Кількість учнів			Кількість класів
9089	Дунаєвецький НВК	I-III			800	31	25,81	↑
9092	Дунаєвецька ЗОШ I-III ст. №4	I-III			444	18	24,67	↑
9091	Дунаєвецька ЗОШ I-III ст. №3	I-III	опорна		577	24	24,04	↑
9090	Дунаєвецька ЗОШ №2	I-III			408	20	20,40	↑
9101	Іванковецька ЗОШ	I-III	опорна		206	11	18,73	↑
9105	Миньковецька ЗОШ I-III ступенів	I-III			159	11	14,45	↓
9099	Голозубинецька ЗОШ I-III ст.	I-III			144	11	13,09	↓
9096	Великожванчицька ЗОШ	I-III			127	11	11,55	↓
9108	Нестеровецька ЗОШ I-III ступенів	I-III			100	10	10,00	↓
9120	Залісцівська гімназія	I-II			85	9	9,44	↓
9100	Зеленченська гімназія	I-II			75	8	9,38	↓
9114	Чаньківська ЗОШ I-III ступенів	I-III			101	11	9,18	↓
9117	Вихрівська гімназія	I-II			82	9	9,11	↓
9111	Рахнівська гімназія	I-II			71	8	8,88	↓
9098	Ганнівська гімназія	I-II			61	7	8,71	↓
9107	Мушкутинецька ЗОШ	I-III			93	11	8,45	↓
9127	Січинецька гімназія	I-II			69	9	7,67	↓
9118	Воробіївська гімназія	I-II			52	7	7,43	↓
9097	Великопобіянська гімназія	I-II			58	8	7,25	↓
9103	Лисецька гімназія	I-II			65	9	7,22	↓