



**ІНФОРМАЦІЙНА ДОВІДКА ЩОДО РОЗРАХУНКУ ОБСЯГУ
ОСВІТНЬОЇ СУБВЕНЦІЇ НА 2021 РІК:
НОВОРАЙСЬКА ТГ**

Базова інформація про засновника:

Засновник	<i>Новорайська сільська територіальна громада</i>		
Код бюджету	<i>21527000000</i>		
Область	<i>Херсонська</i>	Фактична наповнюваність класів	<i>14,13</i>
Тип	<i>Сільська ТГ</i>	Розрахункова наповнюваність класів	<i>13,5</i>
Площа (км ²)	<i>355,1</i>	Сільське населення (%)	<i>100,0</i>
Населення (осіб)	<i>5 901</i>	Щільність населення (осіб на км ²)	<i>16,6</i>
Сільське населення (осіб)	<i>5 901</i>	Щільність учнів (учнів на км ²)	<i>1,6</i>
Чи здійснюється коригування розрахункової наповнюваності класів (п. 5 Формули)?	<i>Так</i>		

Історичні дані щодо учнів комунальних ЗЗСО

Фактичні значення	2016	2017	2018	2019	2020	2021
Кількість учнів ЗЗСО				427	458	551
Обсяг субвенції (тис. грн)				10 804	13 391	18 109
Субвенція на учня (грн)				25 303	29 238	32 866
ФНК				15,3	15,3	14,1
РНК				11,0	11,0	13,5
Зміна за роками	2016	2017	2018	2019	2020	2021
Учні					7,3%	20,3%
Субвенція (тис. грн)					23,9%	35,2%
Субвенція на учня (грн)					15,6%	12,4%
ФНК					0,0	-1,1
РНК					0,0	2,5

Підсумки розподілу субвенції на 2021 рік:

	К-ть учнів (факт)	К-ть класів (факт)	Сума (тис. грн)	На учня (грн)	На клас (грн)
Учні комунальних ЗЗСО, з них у гірських населених пунктах в тому числі поділ класів на групи	551	39	16 859,3	30 598	432 290
Учні спеціальних шкіл (класів) та НРЦ, з них у гірських населених пунктах в тому числі поділ класів на групи	0		239,0		
Учні класів з вечірньою формою	0				
Вихованці інтернатів	0				
Вихованці спеціальних інтернатів	0				
Асистенти в інклюзивних класах	8	7	1 250,0	156 255	
Заклади професійної освіти	0				
Заклади фахової передвищої освіти	0				
Інклюзивно-ресурсні центри	0 ІРЦ				
Учні приватних ЗЗСО	0				
Новорайська ТГ	551	39	18 109,4		

Детальний розрахунок обсягу освітньої субвенції на 2021 рік для Новорайської ТГ

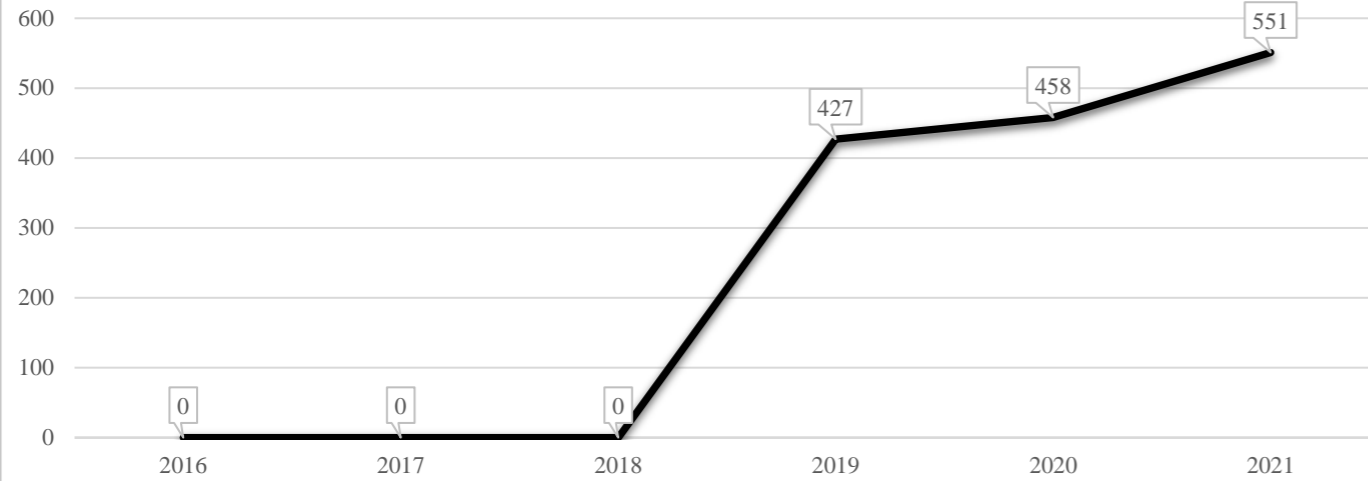
Коефіцієнти, що застосовуються для даного засновника:

Коефіцієнт Кіпп для денних шкіл	0,484	Норматив бюджетної забезпеченості (грн)	9 615
Розподіл на одного учня для педагогічних працівників, які не проводять уроки (денні школи), грн	4 654	Річна заробітна плата вчителя з нарахуваннями (тис. грн)	190,38
Коефіцієнт Кіпп для вечірніх шкіл	0,199	Річна заробітна плата асистентів вчителів та ПП ІРЦ з нарахуваннями (тис. грн)	178,58
Розподіл на одного учня для педагогічних працівників, які не проводять уроки (вечірні школи), грн	1 913	Розрахункова наповнюваність класів	13,5
Коефіцієнт поділу класів на групи при вивченні окремих предметів для учнів групи І	1,017		
Коефіцієнт поділу класів на групи при вивченні окремих предметів для учнів групи ІІ	1,047		

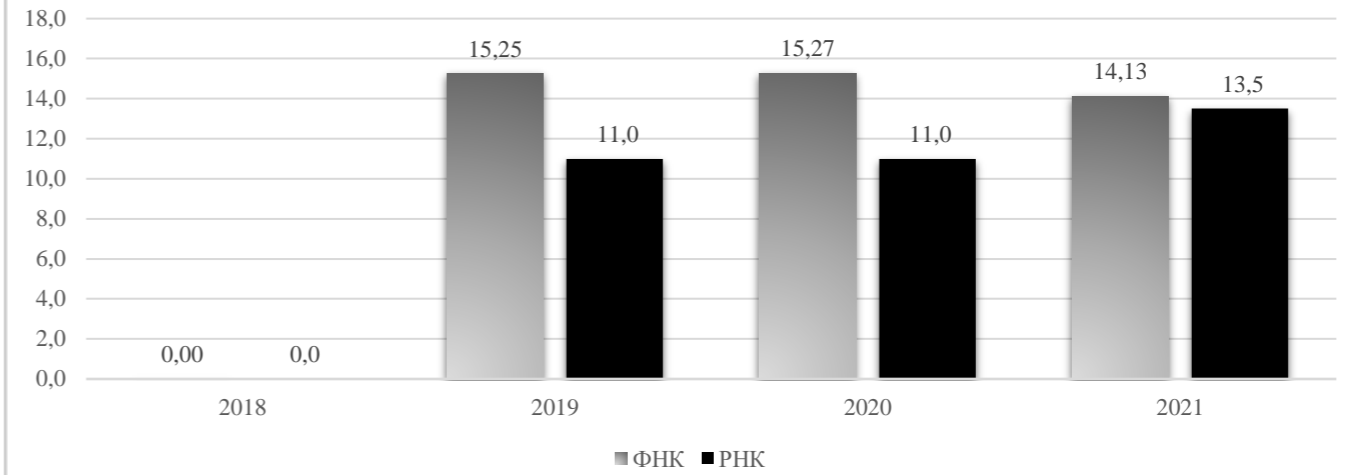
Рівень освіти	Кількість учнів	З них учнів гірських населених пунктах	Фактична кількість класів	Розрахункова наповнюваність класу (групи)	Розрахункова кількість класів (груп)	Кількість годин навчального плану	Кількість необхідних годин у тиждень	Розрахункова кількість ставок	Зарплати вчителів, тис грн	Розподіл на одного учня, для педагогічних працівників, які не проводять уроки, грн	Зарплата педагогічного персоналу, що не проводить уроки, тис грн	Зарплата разом (без надбавки за гірську місцевість, без поділу на групи), тис грн	Коефіцієнт поділу класів на групи	Кількість ставок вчителів для поділу класів на групи	Зарплати персоналу, що проводить уроки у групах при поділі класів, тис грн	Зарплата педагогічного персоналу разом (без надбавки за гірську місцевість), тис грн	Відсоток учнів розташованих у гірській місцевості	Надбавка для гірської місцевості	Зарплата всього педагогічного персоналу разом, тис грн
Назва колонки	A	B	B	Г	Г	Д	Е	Є	Ж	З	И	І	І	Й	К	Л	М	Н	О
Як розраховано	ДІСО	ДІСО	ДІСО	Формула	A / Г	Формула	Г * Д	E / 18	Є * 190,38	Формула	A * З / 1000	Ж + И	Формула	Є (сума ставок) * І	Й * 190,38	I (сума зарплат) + К	B / A (сума учнів)	0,25 * М * Л (сума зарплат)	Л + Н
Учні комунальних ЗЗСО																			
Початкова (1-4)	220		17	13,5	17	25	425	23,6	4 495,0	4 654	1 023,8	5 518,8							
Базова середня (5-9)	275	0	17	13,5	21	34	714	39,7	7 551,6	4 654	1 279,8	8 831,4	0,017	1,26	239	16 859,3			16 859,3
Профільна середня (10-11)	56		5	13,5	5	38	190	10,6	2 009,5	4 654	260,6	2 270,1							
Учні спеціальних класів, спеціальних шкіл, навчально-реабілітаційних центрів																			
Початкова (1-4)	0		0			33													
Базова (5-9)	0	0	0			36							0,047	0,00	0	0,0			0,0
Старша (10-11)	0		0			38													
Вихованці інтернатів (кількість ставок = кількість груп * 2)																			
Загальні інтернати	0	0		20,0															
Спеціальні інтернати	0	0		5,0															
Інклюзивні класи (кількість ставок = кількість класів * 1; обсяг субвенції = кількість ставок * 178,58 тис. грн)																			
Інклюзивна	8	0	7					7,0	1 250,0			1 250,0					0,0	0,0	1 250,0
Учні класів з вечірньою (заочною) формою навчання																			
Вечірні класи	0	0	0	11,0															
Приватні ЗЗСО (з урахуванням коефіцієнту 0,8)																			
Приватні 1-4	0					25													
Приватні 5-9	0	0				34													0,0
Приватні 10-11	0					38													
Інклюзивно-ресурсні центри (кількість ставок = 1 керівник + 7 фахівців у кожному ІРЦ; обсяг субвенції = 1 * 249,0 тис. грн + 7 * 178,58 тис. грн)																			
ІРЦ	0 ІРЦ											0,0							0,0
Учні закладів професійної (професійно-технічної) освіти																			
ЗПТО	0	0	0																
Студенти закладів фахової передвищої освіти та коледжів																			
ЗФПО та коледжі	0																		
Разом	551		39		43		1 329	80,8	15 306,2		2 564,2	17 870,4							18 109,4

Новорайська ТГ

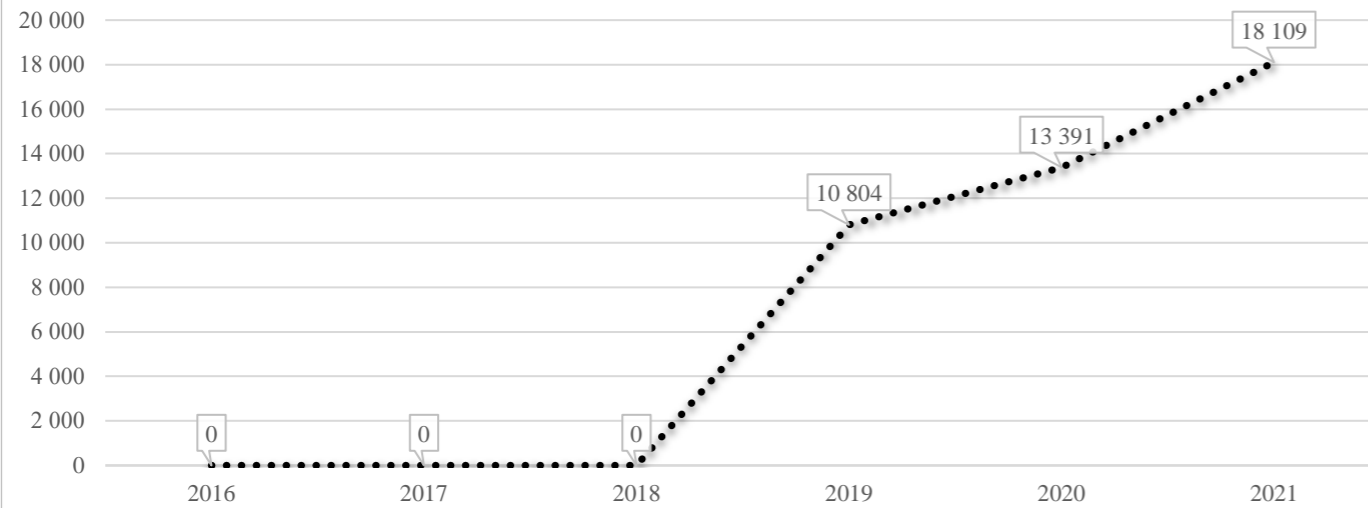
Кількість учнів комунальних ЗЗСО



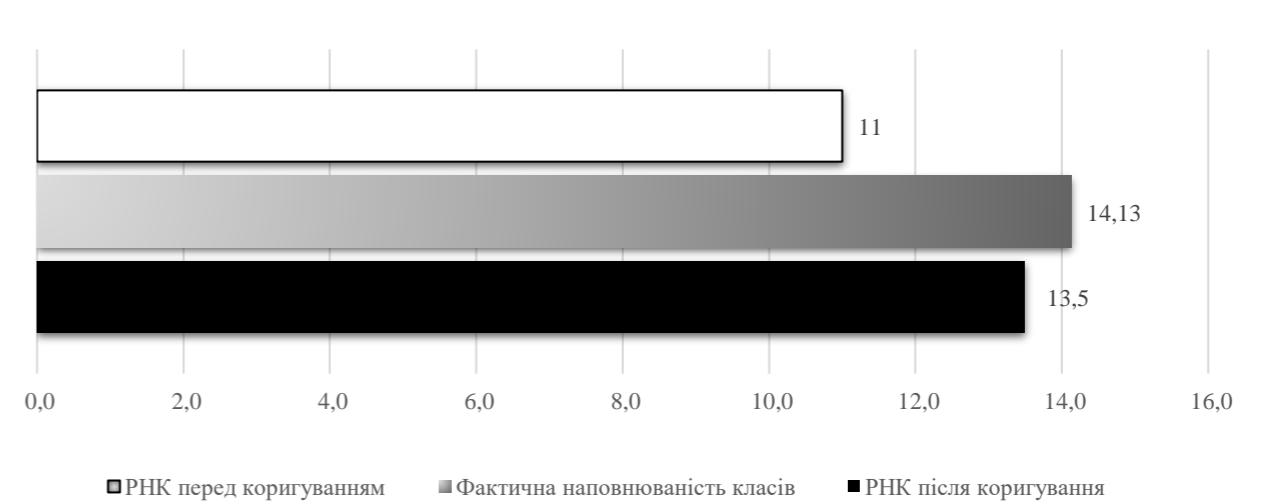
Порівняння РНК з ФНК



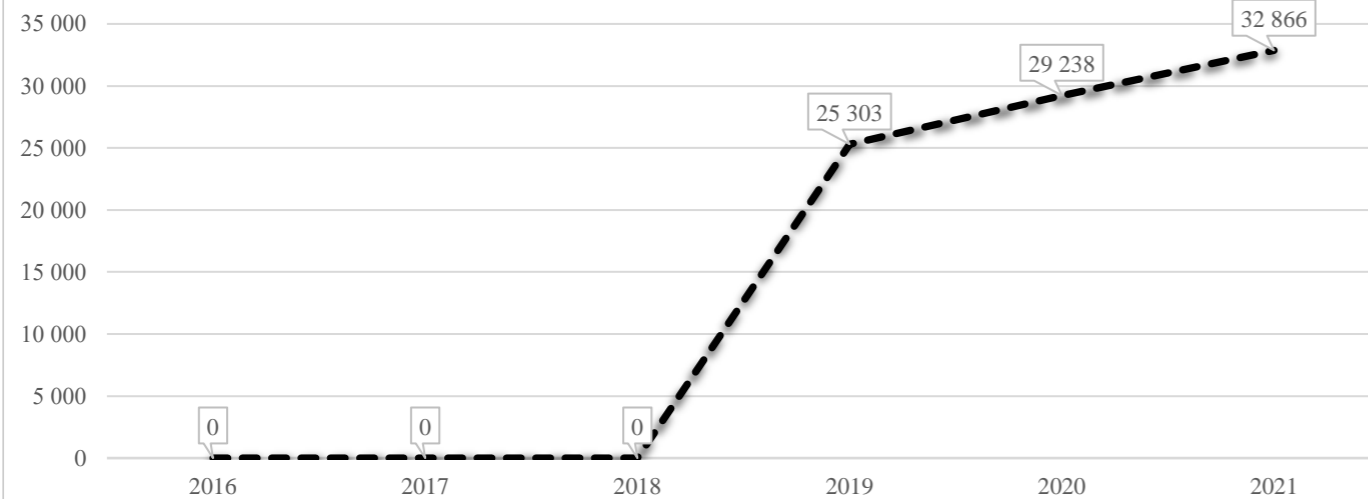
Субвенція на учнів комунальних ЗЗСО, тис. грн



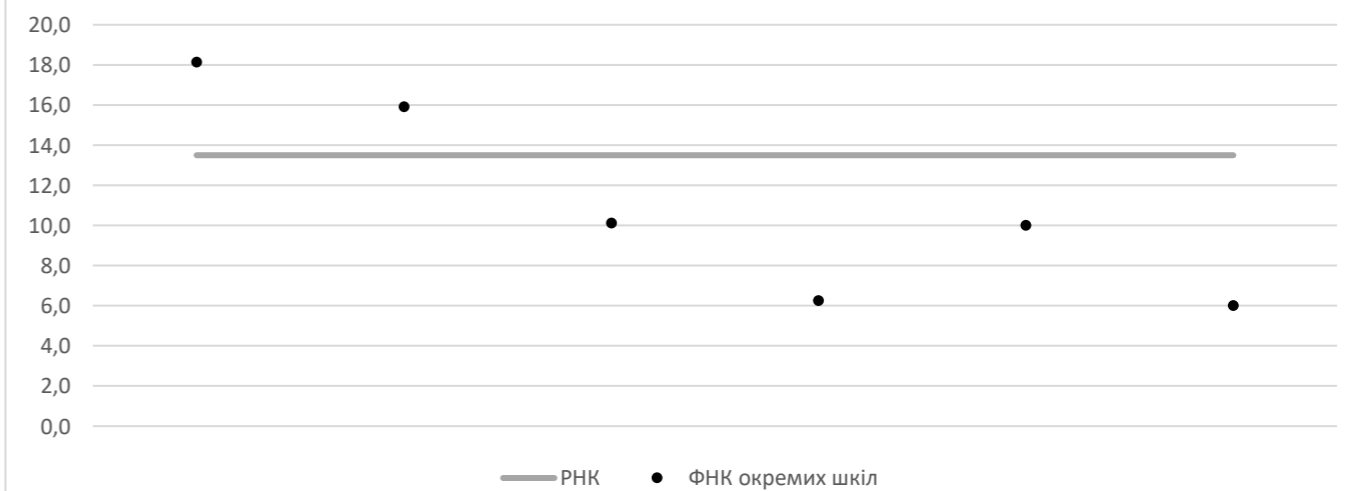
Коригування РНК



В середньому субвенція на одного учня, грн



ФНК окремих ЗЗСО до РНК ТГ



Перелік закладів загальної середньої освіти (дані з ДІСО станом на 05.09.2020)
Новорайська ТГ
РНК = 13,5; ФНК = 14,13

		ЗЗСО		Учні	
↑	ЗЗСО з ФНК більш ніж 14,5 (РНК + 1)	2	33,3%	429	77,9%
↔	ЗЗСО з ФНК від 12,5 до 14,5	0			
↓	ЗЗСО з ФНК менш ніж 12,5 (РНК - 1)	4	66,7%	122	22,1%
—	ЗЗСО без класів	0			

ID	Назва ЗЗСО	Ступінь	Статус	ID		ФНК		
				опорного ЗЗСО	Кількість учнів			
6933	Новорайський ОЗПЗСО	I-III	опорна		254	14	18,14	↑
7242	Червономаяцький ЗПЗСО	I-III			175	11	15,91	↑
7240	Степнянський ЗПЗСО	I-III			81	8	10,13	↓
7248	Максимогорьківська ПШЗДО	I			10	1	10,00	↓
7241	Школа Костирська філія НОЗПЗСО	I	філія	6933	25	4	6,25	↓
23624	Монастирська філія НОЗПЗСО	I	філія	6933	6	1	6,00	↓