



ІНФОРМАЦІЙНА ДОВІДКА ЩОДО РОЗРАХУНКУ ОБСЯГУ ОСВІТНЬОЇ СУБВЕНЦІЇ НА 2021 РІК: ВЕРХНЬОРОГАЧИЦЬКА ТГ

Базова інформація про засновника:

Засновник	<i>Верхньорогачицька селищна територіальна громада</i>		
Код бюджету	<i>21537000000</i>		
Область	<i>Херсонська</i>	Фактична наповнюваність класів	<i>11,86</i>
Тип	<i>Селищна ТГ</i>	Розрахункова наповнюваність класів	<i>11,5</i>
Площа (км ²)	<i>921,7</i>	Сільське населення (%)	<i>52,8</i>
Населення (осіб)	<i>11 217</i>	Щільність населення (осіб на км ²)	<i>12,2</i>
Сільське населення (осіб)	<i>5 922</i>	Щільність учнів (учнів на км ²)	<i>1,1</i>
Чи здійснюється коригування розрахункової наповнюваності класів (п. 5 Формули)?	<i>Ні</i>		

Історичні дані щодо учнів комунальних ЗЗСО

Фактичні значення	2016	2017	2018	2019	2020	2021
Кількість учнів ЗЗСО						<i>996</i>
Обсяг субвенції (тис. грн)						<i>35 196</i>
Субвенція на учня (грн)						<i>35 337</i>
ФНК						<i>11,9</i>
РНК						<i>11,5</i>
Зміна за роками	2016	2017	2018	2019	2020	2021
Учні						
Субвенція (тис. грн)						
Субвенція на учня (грн)						
ФНК						
РНК						

Підсумки розподілу субвенції на 2021 рік:

	К-ть учнів (факт)	К-ть класів (факт)	Сума (тис. грн)	На учня (грн)	На клас (грн)
Учні комунальних ЗЗСО, <i>з них у гірських населених пунктах в тому числі поділ класів на групи</i>	<i>996</i>	<i>84</i>	<i>33 946,0</i>	<i>34 082</i>	<i>404 119</i>
			<i>490,0</i>		
Учні спеціальних шкіл (класів) та НРЦ, <i>з них у гірських населених пунктах в тому числі поділ класів на групи</i>	<i>0</i>				
Учні класів з вечірньою формою	<i>0</i>				
Вихованці інтернатів	<i>0</i>				
Вихованці спеціальних інтернатів	<i>0</i>				
Асистенти в інклюзивних класах	<i>14</i>	<i>7</i>	<i>1 250,0</i>	<i>89 289</i>	
Заклади професійної освіти	<i>0</i>				
Заклади фахової передвищої освіти	<i>0</i>				
Інклюзивно-ресурсні центри	<i>0 ІРЦ</i>				
Учні приватних ЗЗСО	<i>0</i>				
Верхньорогачицька ТГ	<i>996</i>	<i>84</i>	<i>35 196,1</i>		

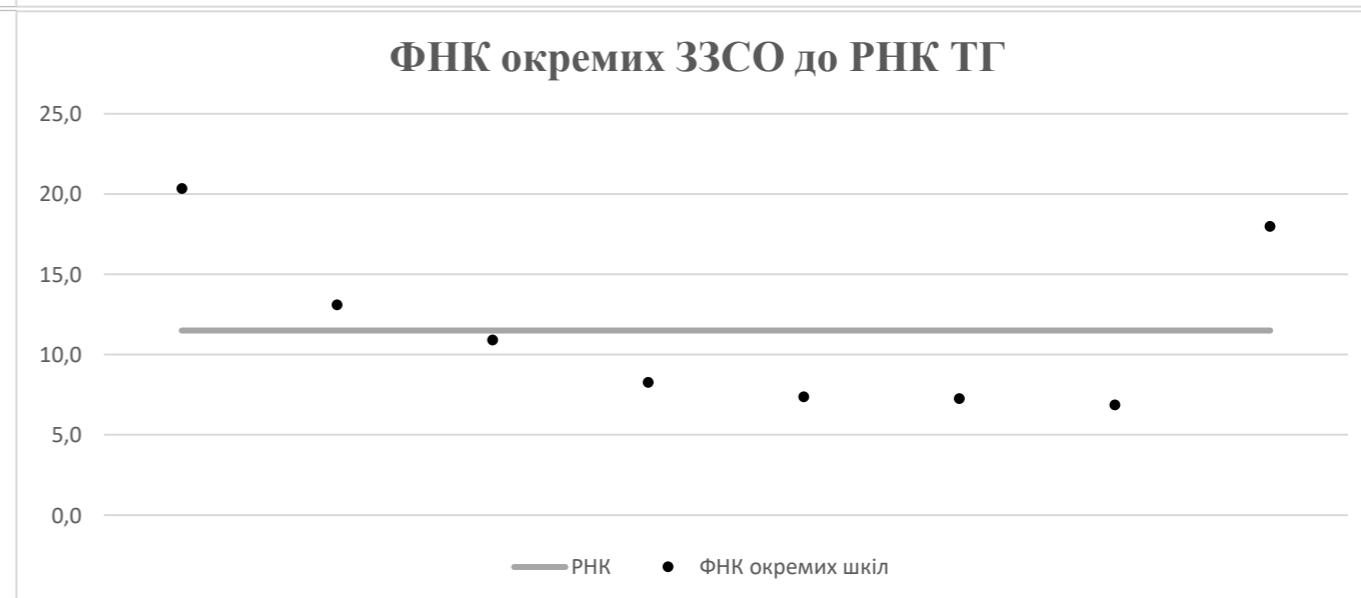
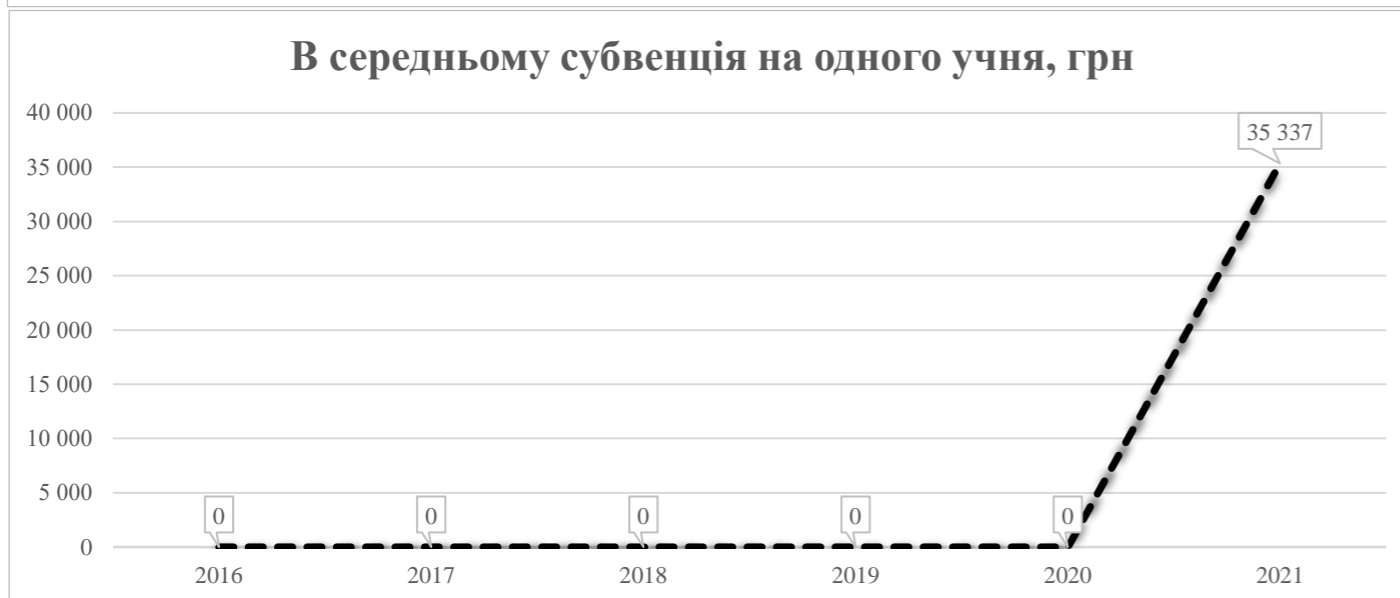
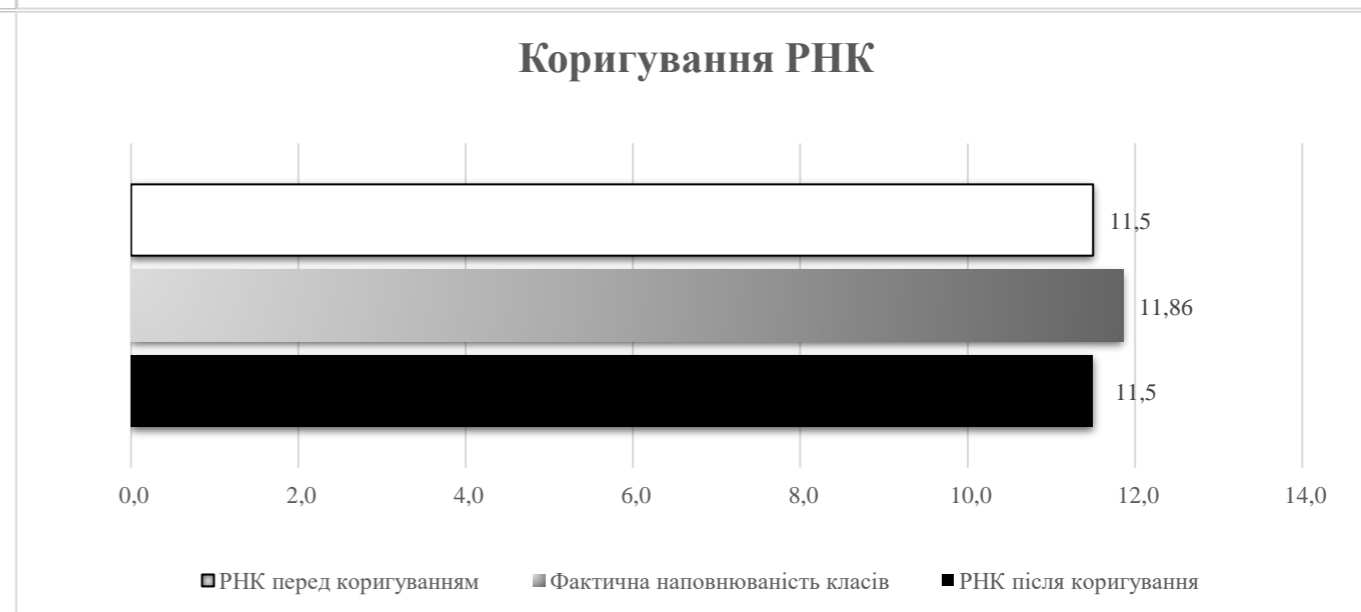
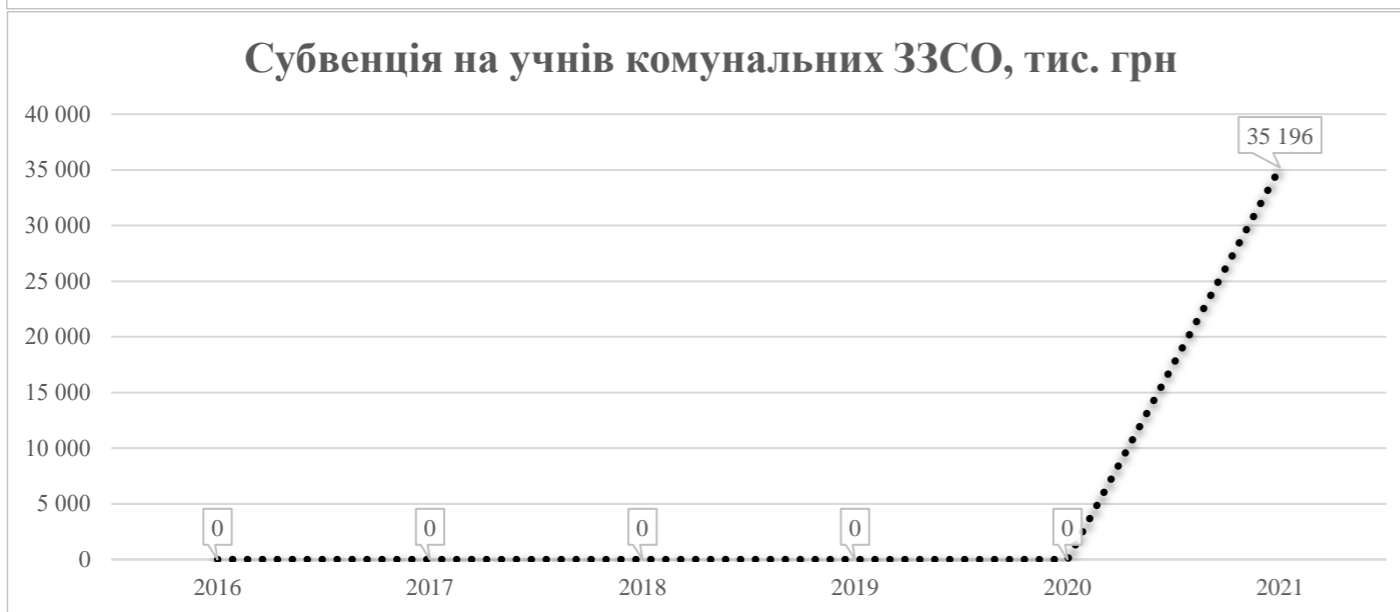
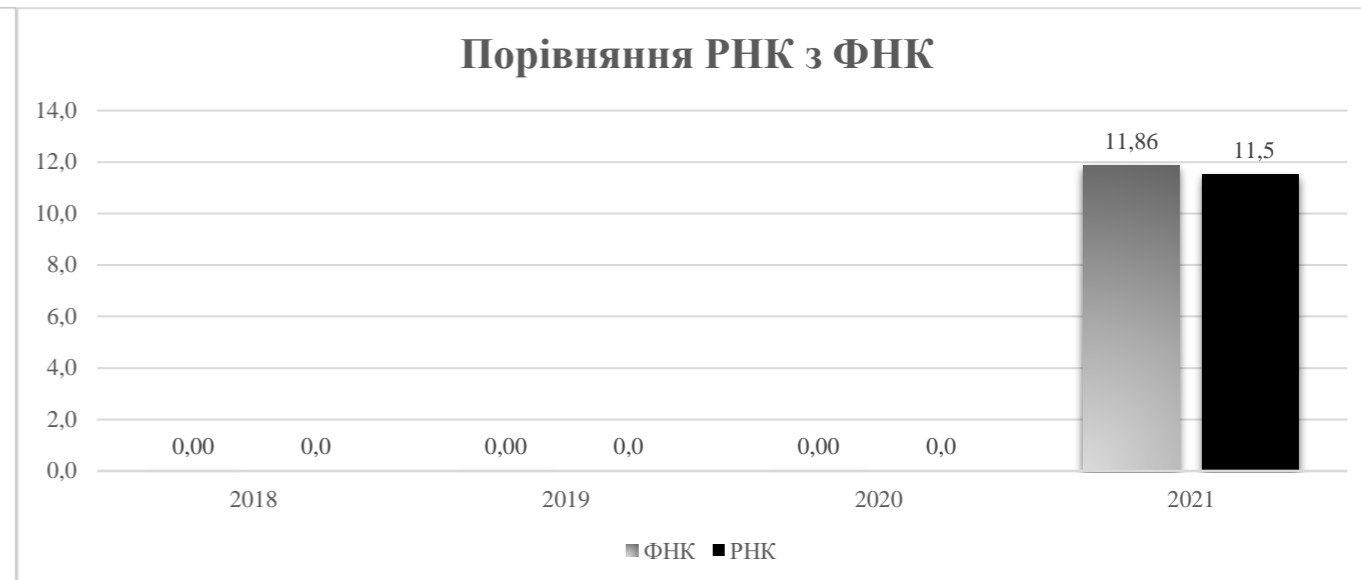
Детальний розрахунок обсягу освітньої субвенції на 2021 рік для Верхньорогачицької ТГ

Коефіцієнти, що застосовуються для даного засновника:

Коефіцієнт Кіпп для денних шкіл	0,484	Норматив бюджетної забезпеченості (грн)	9 615
Розподіл на одного учня для педагогічних працівників, які не проводять уроки (денні школи), грн	4 654	Річна заробітна плата вчителя з нарахуваннями (тис. грн)	190,38
Коефіцієнт Кіпп для вечірніх шкіл	0,199	Річна заробітна плата асистентів вчителів та ПП ІРЦ з нарахуваннями (тис. грн)	178,58
Розподіл на одного учня для педагогічних працівників, які не проводять уроки (вечірні школи), грн	1 913	Розрахункова наповнюваність класів	11,5
Коефіцієнт поділу класів на групи при вивченні окремих предметів для учнів групи І	1,017		
Коефіцієнт поділу класів на групи при вивченні окремих предметів для учнів групи ІІ	1,047		

Рівень освіти	Кількість учнів	З них учнів гірських населених пунктах	Фактична кількість класів	Розрахункова наповнюваність класу (групи)	Розрахункова кількість класів (груп)	Кількість годин навчального плану	Кількість необхідних годин у тиждень	Розрахункова кількість ставок	Зарплати вчителів, тис грн	Розподіл на одного учня, для педагогічних працівників, які не проводять уроки, грн	Зарплата педагогічного персоналу, що не проводить уроки, тис грн	Зарплата разом (без надбавки за гірську місцевість, без поділу на групи), тис грн	Коефіцієнт поділу класів на групи	Кількість ставок вчителів для поділу класів на групи	Зарплати персоналу, що проводить уроки у групах при поділі класів, тис грн	Зарплата педагогічного персоналу разом (без надбавки за гірську місцевість), тис грн	Відсоток учнів ЗЗСО, що розташовані у гірській місцевості	Надбавка для гірської місцевості	Зарплата всього педагогічного персоналу разом, тис грн
Назва колонки	A	B	B	Г	Г	Д	Е	Є	Ж	З	И	І	І	Й	К	Л	М	Н	О
<i>Як розраховано</i>	<i>ДІСО</i>	<i>ДІСО</i>	<i>ДІСО</i>	<i>Формула</i>	<i>A / Г</i>	<i>Формула</i>	<i>Г * Д</i>	<i>E / 18</i>	<i>Є * 190,38</i>	<i>Формула</i>	<i>A * З / 1000</i>	<i>Ж + И</i>	<i>Формула</i>	<i>Є (сума ставок) * І</i>	<i>Й * 190,38</i>	<i>Л (сума зарплат) + К</i>	<i>Б / А (сума учнів)</i>	<i>0,25 * М * Л (сума зарплат)</i>	<i>Л + Н</i>
Учні комунальних ЗЗСО																			
Початкова (1-4)	396		32	11,5	35	25	875	48,6	9 254,5	4 654	1 842,9	11 097,3							
Базова середня (5-9)	468	0	38	11,5	41	34	1 394	77,4	14 743,7	4 654	2 177,9	16 921,6	0,017	2,57	490	33 946,0			33 946,0
Профільна середня (10-11)	132		14	11,5	12	38	456	25,3	4 822,9	4 654	614,3	5 437,2							
Учні спеціальних класів, спеціальних шкіл, навчально-реабілітаційних центрів																			
Початкова (1-4)	0		0			33													
Базова (5-9)	0	0	0			36							0,047	0,00	0	0,0			0,0
Старша (10-11)	0		0			38													
Вихованці інтернатів (кількість ставок = кількість груп * 2)																			
Загальні інтернати	0	0		20,0															
Спеціальні інтернати	0	0		5,0															
Інклюзивні класи (кількість ставок = кількість класів * 1; обсяг субвенції = кількість ставок * 178,58 тис. грн)																			
Інклюзивна	14	0	7					7,0	1 250,0			1 250,0					0,0	0,0	1 250,0
Учні класів з вечірньою (заочною) формою навчання																			
Вечірні класи	0	0	0	11,0															
Приватні ЗЗСО (з урахуванням коефіцієнту 0,8)																			
Приватні 1-4	0					25													
Приватні 5-9	0	0				34													0,0
Приватні 10-11	0					38													
Інклюзивно-ресурсні центри (кількість ставок = 1 керівник + 7 фахівців у кожному ІРЦ; обсяг субвенції = 1 * 249,0 тис. грн + 7 * 178,58 тис. грн)																			
ІРЦ	0 ІРЦ											0,0							0,0
Учні закладів професійної (професійно-технічної) освіти																			
ЗПТО	0	0	0																
Студенти закладів фахової передвищої освіти та коледжів																			
ЗФПО та коледжі	0																		
Разом	996		84		88		2 725	158,4	30 071,0		4 635,1	34 706,1							35 196,1

Верхньорогачицька ТГ



**Перелік закладів загальної середньої освіти (дані з ДІСО станом на 05.09.2020)
Верхньорогачицька ТГ
РНК = 11,5; ФНК = 11,86**

		ЗЗСО		Учні	
↑	ЗЗСО з ФНК більш ніж 12,5 (РНК + 1)	3	37,5%	569	57,1%
↔	ЗЗСО з ФНК від 10,5 до 12,5	1	12,5%	120	12,0%
↓	ЗЗСО з ФНК менш ніж 10,5 (РНК - 1)	4	50,0%	307	30,8%
—	ЗЗСО без класів	0			

ID	Назва ЗЗСО	Ступінь	Статус	ID		ФНК		
				опорного ЗЗСО	Кількість учнів			
7024	Верхньорогачицька опорна загальноосвітня школа	I-III	опорна		407	20	20,35	↑
7089	Зеленівська філія	I	філія	7024	18	1	18,00	↑
7064	Первомайська ЗОШ	I-III			144	11	13,09	↑
7062	Верхньорогачицька ЗОШ №2	I-III			120	11	10,91	↔
7065	Михайлівський ЗДЗСО	I-III			91	11	8,27	↓
7066	Школа № Ушкальська загальноосвітня школа	I-III			81	11	7,36	↓
7088	Чистопільська загальноосвітня школа I-III ступенів	I-III			80	11	7,27	↓
7063	Самійлівська ЗОШ	I-III			55	8	6,88	↓