



ІНФОРМАЦІЙНА ДОВІДКА ЩОДО РОЗРАХУНКУ ОБСЯГУ ОСВІТНЬОЇ СУБВЕНЦІЇ НА 2021 РІК:

НАТАЛИНСЬКА ТГ

Базова інформація про засновника:

Засновник	Наталінська сільська територіальна громада		
Код бюджету	20511000000		
Область	Харківська	Фактична наповнюваність класів	11,47
Тип	Сільська ТГ	Розрахункова наповнюваність класів	11,0
Площа (км ²)	503,2	Сільське населення (%)	100,0
Населення (осіб)	11 351	Щільність населення (осіб на км ²)	22,6
Сільське населення (осіб)	11 351	Щільність учнів (учнів на км ²)	2,0
Чи здійснюється коригування розрахункової наповнюваності класів (п. 5 Формули)?	Ні		

Історичні дані щодо учнів комунальних ЗЗСО

Фактичні значення	2016	2017	2018	2019	2020	2021
Кількість учнів ЗЗСО			486	548	552	986
Обсяг субвенції (тис. грн)			10 135	12 705	14 204	35 563
Субвенція на учня (грн)			20 854	23 184	25 731	36 067
ФНК			14,3	13,0	12,8	11,5
РНК			12,0	12,0	12,0	11,0
Зміна за роками	2016	2017	2018	2019	2020	2021
Учні				12,8%	0,7%	78,6%
Субвенція (тис. грн)				25,4%	11,8%	150,4%
Субвенція на учня (грн)				11,2%	11,0%	40,2%
ФНК				-1,2	-0,2	-1,4
РНК				0,0	0,0	-1,0

Підсумки розподілу субвенції на 2021 рік:

	К-ть учнів (факт)	К-ть класів (факт)	Сума (тис. грн)	На учня (грн)	На клас (грн)
Учні комунальних ЗЗСО, з них у гірських населених пунктах в тому числі поділ класів на групи	986	86	34 491,1	34 981	401 059
Учні спеціальних шкіл (класів) та НРЦ, з них у гірських населених пунктах в тому числі поділ класів на групи	0		499,8		
Учні класів з вечірньою формою	0				
Вихованці інтернатів	0				
Вихованці спеціальних інтернатів	0				
Асистенти в інклюзивних класах	7	6	1 071,5	153 066	
Заклади професійної освіти	0				
Заклади фахової передвищої освіти	0				
Інклюзивно-ресурсні центри	0 ІРЦ				
Учні приватних ЗЗСО	0				
Наталінська ТГ	986	86	35 562,5		

Детальний розрахунок обсягу освітньої субвенції на 2021 рік для Наталинської ТГ

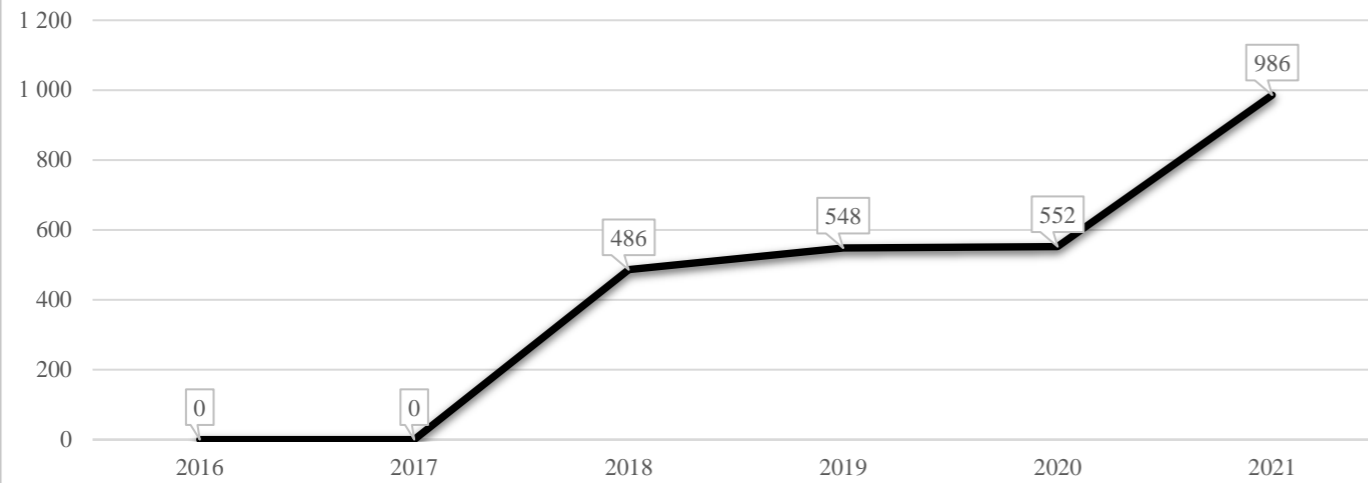
Коефіцієнти, що застосовуються для даного засновника:

Коефіцієнт Кіпп для денних шкіл	0,484	Норматив бюджетної забезпеченості (грн)	9 615
Розподіл на одного учня для педагогічних працівників, які не проводять уроки (денні школи), грн	4 654	Річна заробітна плата вчителя з нарахуваннями (тис. грн)	190,38
Коефіцієнт Кіпп для вечірніх шкіл	0,199	Річна заробітна плата асистентів вчителів та ПП ІРЦ з нарахуваннями (тис. грн)	178,58
Розподіл на одного учня для педагогічних працівників, які не проводять уроки (вечірні школи), грн	1 913	Розрахункова наповнюваність класів	11,0
Коефіцієнт поділу класів на групи при вивченні окремих предметів для учнів групи І	1,017		
Коефіцієнт поділу класів на групи при вивченні окремих предметів для учнів групи ІІ	1,047		

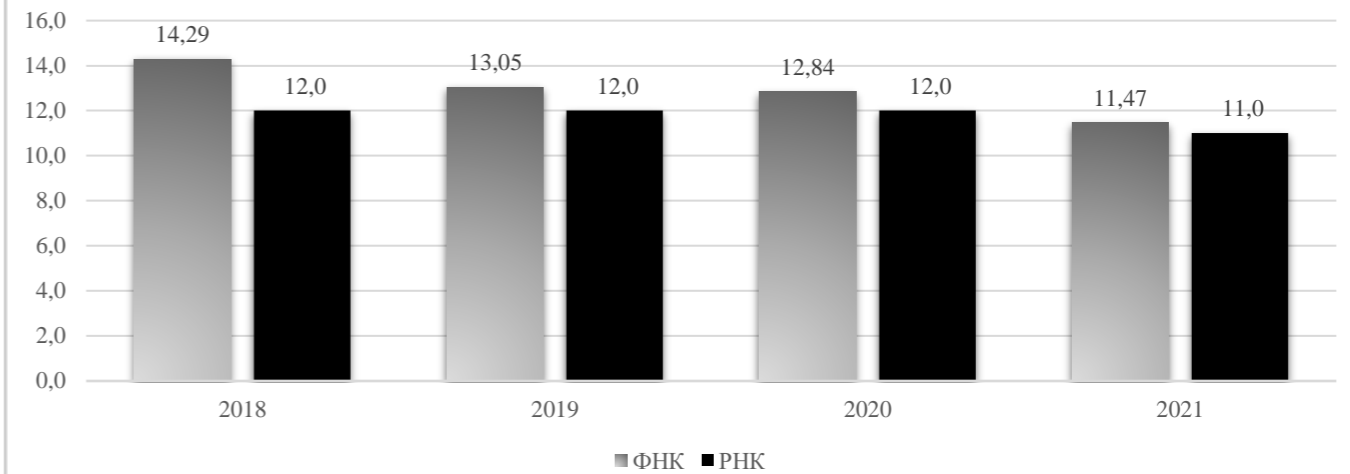
Рівень освіти	Кількість учнів	З них учнів гірських населених пунктах	Фактична кількість класів	Розрахункова наповнюваність класу (групи)	Розрахункова кількість класів (груп)	Кількість годин навчального плану	Кількість необхідних годин у тиждень	Розрахункова кількість ставок	Зарплати вчителів, тис грн	Розподіл на одного учня, для педагогічних працівників, які не проводять уроки, грн	Зарплата педагогічного персоналу, що не проводить уроки, тис грн	Зарплата разом (без надбавки за гірську місцевість, без поділу на групи), тис грн	Коефіцієнт поділу класів на групи	Кількість ставок вчителів для поділу класів на групи	Зарплати персоналу, що проводить уроки у групах при поділі класів, тис грн	Зарплата педагогічного персоналу разом (без надбавки за гірську місцевість), тис грн	Відсоток учнів розташованих у гірській місцевості	Надбавка для гірської місцевості	Зарплата всього педагогічного персоналу разом, тис грн
Назва колонки	A	B	B	Г	Г	Д	Е	Є	Ж	З	И	І	І	Й	К	Л	М	Н	О
Як розраховано	ДІСО	ДІСО	ДІСО	Формула	A / Г	Формула	Г * Д	E / 18	Є * 190,38	Формула	A * З / 1000	Ж + И	Формула	Є (сума ставок) * І	Й * 190,38	I (сума зарплат) + К	Б / А (сума учнів)	0,25 * М * Л (сума зарплат)	Л + Н
Учні комунальних ЗЗСО																			
Початкова (1-4)	411		34	11,0	38	25	950	52,8	10 047,7	4 654	1 912,7	11 960,3							
Базова середня (5-9)	506	0	46	11,0	46	34	1 564	86,9	16 541,7	4 654	2 354,8	18 896,4	0,017	2,63	500	34 491,1			34 491,1
Профільна середня (10-11)	69		6	11,0	7	38	266	14,8	2 813,4	4 654	321,1	3 134,5							
Учні спеціальних класів, спеціальних шкіл, навчально-реабілітаційних центрів																			
Початкова (1-4)	0		0			33													
Базова (5-9)	0	0	0			36							0,047	0,00	0	0,0			0,0
Старша (10-11)	0		0			38													
Вихованці інтернатів (кількість ставок = кількість груп * 2)																			
Загальні інтернати	0	0		20,0															
Спеціальні інтернати	0	0		5,0															
Інклюзивні класи (кількість ставок = кількість класів * 1; обсяг субвенції = кількість ставок * 178,58 тис. грн)																			
Інклюзивна	7	0	6					6,0	1 071,5			1 071,5					0,0	0,0	1 071,5
Учні класів з вечірньою (заочною) формою навчання																			
Вечірні класи	0	0	0	11,0															
Приватні ЗЗСО (з урахуванням коефіцієнту 0,8)																			
Приватні 1-4	0					25													
Приватні 5-9	0	0				34													0,0
Приватні 10-11	0					38													
Інклюзивно-ресурсні центри (кількість ставок = 1 керівник + 7 фахівців у кожному ІРЦ; обсяг субвенції = 1 * 249,0 тис. грн + 7 * 178,58 тис. грн)																			
ІРЦ	0 ІРЦ											0,0							0,0
Учні закладів професійної (професійно-технічної) освіти																			
ЗПТО	0	0	0																
Студенти закладів фахової передвищої освіти та коледжів																			
ЗФПО та коледжі	0																		
Разом	986		86		91		2 780	160,4	30 474,2			4 588,5		35 062,7					35 562,5

Наталинська ТГ

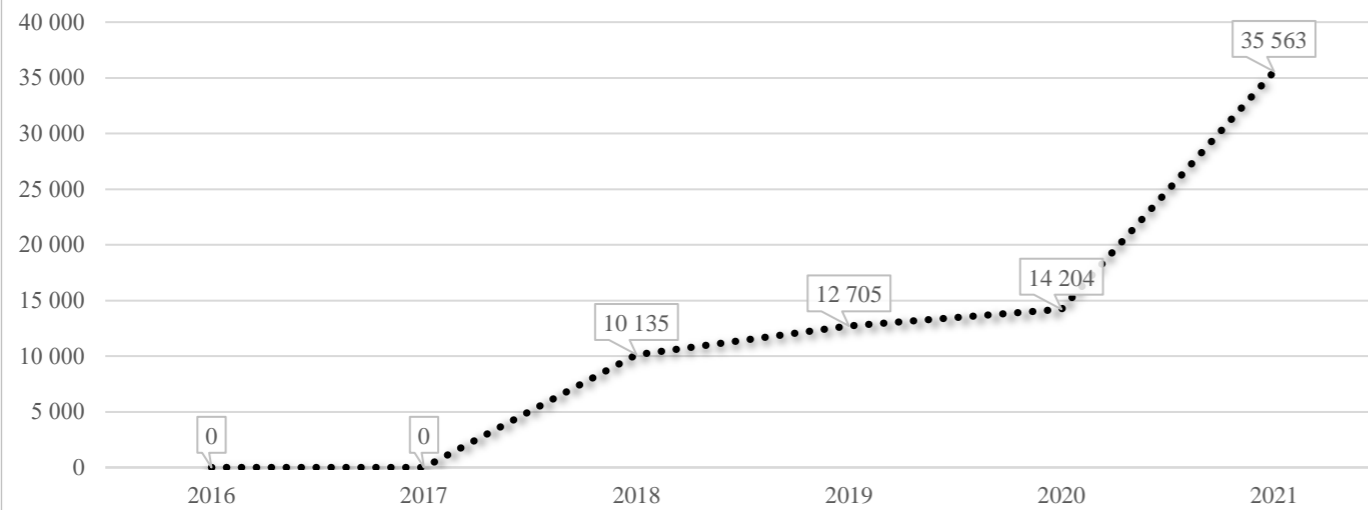
Кількість учнів комунальних ЗЗСО



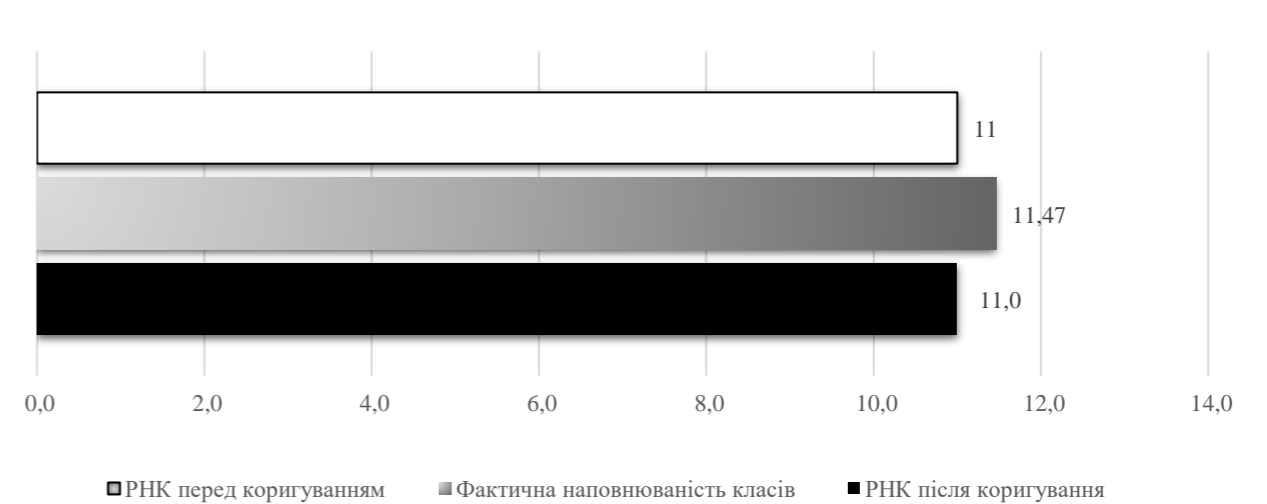
Порівняння РНК з ФНК



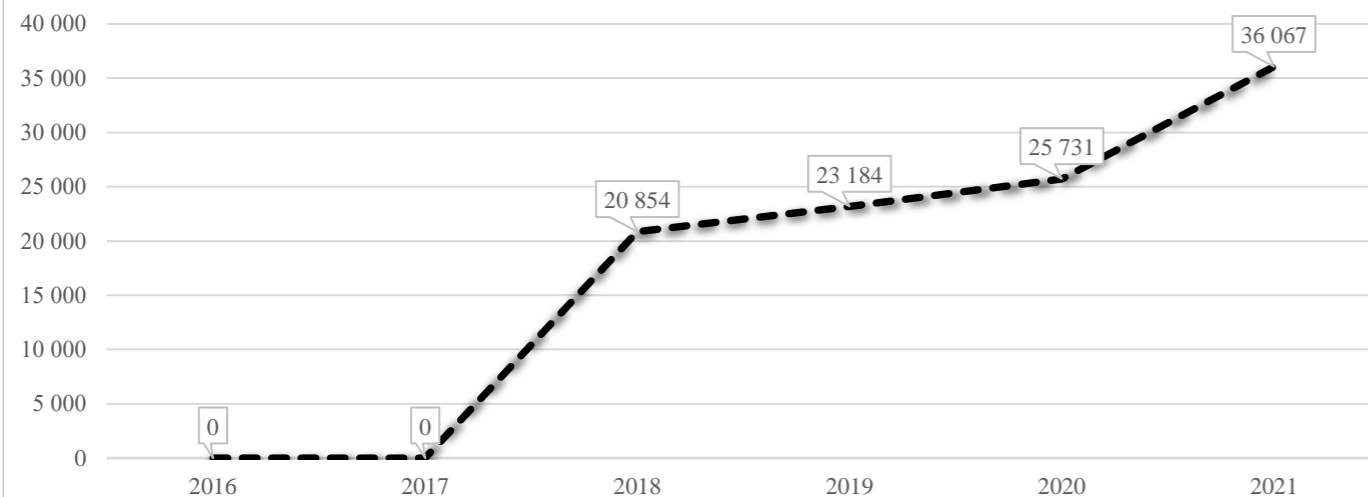
Субвенція на учнів комунальних ЗЗСО, тис. грн



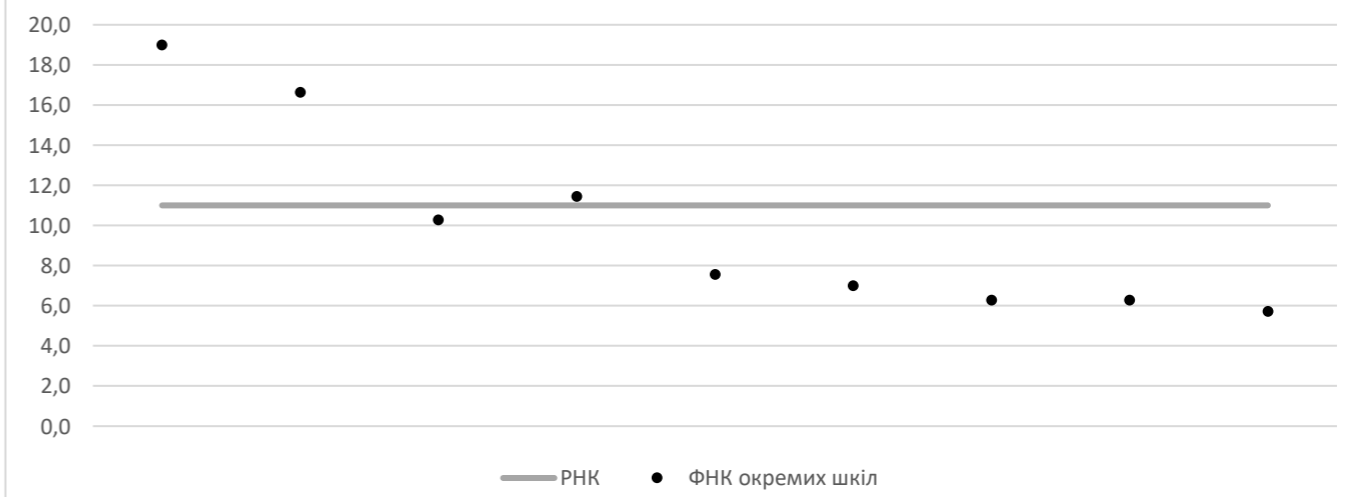
Коригування РНК



В середньому субвенція на одного учня, грн



ФНК окремих ЗЗСО до РНК ТГ



Перелік закладів загальної середньої освіти (дані з ДІСО станом на 05.09.2020)

Наталинська ТГ

РНК = 11; ФНК = 11,47

		ЗЗСО		Учні	
↑	ЗЗСО з ФНК більш ніж 12 (РНК + 1)	2	22,2%	525	53,2%
↔	ЗЗСО з ФНК від 10 до 12	2	22,2%	216	21,9%
↓	ЗЗСО з ФНК менш ніж 10 (РНК - 1)	5	55,6%	245	24,8%
—	ЗЗСО без класів	0			

ID	Назва ЗЗСО	Ступінь	Статус	ID		ФНК		
				опорного ЗЗСО	Кількість учнів			
12029	Наталинський ліцей	I-III	опорна		342	18	19,00	↑
12023	Петрівський НВК	I-III			183	11	16,64	↑
12027	Попівська філія Наталинського ліцею	I-II	філія	12029	103	9	11,44	↔
12032	Добренський НВК	I-III			113	11	10,27	↔
12031	Кобзівська гімназія	I-II			68	9	7,56	↓
12036	Лукашівський НВК	I-II			49	7	7,00	↓
12028	Березівський ЗЗСО	I-II			44	7	6,29	↓
12035	Роздольська гімназія	I-II			44	7	6,29	↓
12037	Володимирівський НВК	I-II			40	7	5,71	↓