



МІНІСТЕРСТВО  
ОСВІТИ І НАУКИ  
УКРАЇНИ

## ІНФОРМАЦІЙНА ДОВІДКА ЩОДО РОЗРАХУНКУ ОБСЯГУ ОСВІТНЬОЇ СУБВЕНЦІЇ НА 2021 РІК: СЛОБОЖАНСЬКА ТГ

### Базова інформація про засновника:

Засновник	Слобожанська селищна територіальна громада		
Код бюджету	20552000000		
Область	Харківська	Фактична наповнюваність класів	19,45
Тип	Селищна ТГ	Розрахункова наповнюваність класів	19,0
Площа (км <sup>2</sup> )	572,5	Сільське населення (%)	48,4
Населення (осіб)	27 172	Щільність населення (осіб на км <sup>2</sup> )	47,5
Сільське населення (осіб)	13 155	Щільність учнів (учнів на км <sup>2</sup> )	4,5
Чи здійснюється коригування розрахункової наповнюваності класів (п. 5 Формули)?	Так		

### Історичні дані щодо учнів комунальних ЗЗСО

Фактичні значення	2016	2017	2018	2019	2020	2021
Кількість учнів ЗЗСО						2 568
Обсяг субвенції (тис. грн)						57 409
Субвенція на учня (грн)						22 356
ФНК						19,5
РНК						19,0
Зміна за роками	2016	2017	2018	2019	2020	2021
Учні						
Субвенція (тис. грн)						
Субвенція на учня (грн)						
ФНК						
РНК						

### Підсумки розподілу субвенції на 2021 рік:

	К-ть учнів (факт)	К-ть класів (факт)	Сума (тис. грн)	На учня (грн)	На клас (грн)
Учні комунальних ЗЗСО, з них у гірських населених пунктах в тому числі поділ класів на групи	2568	132	57 051,9	22 216	432 211
Учні спеціальних шкіл (класів) та НРЦ, з них у гірських населених пунктах в тому числі поділ класів на групи	0		753,9		
Учні класів з вечірньою формою	0				
Вихованці інтернатів	0				
Вихованці спеціальних інтернатів	0				
Асистенти в інклюзивних класах	2	2	357,2	178 577	
Заклади професійної освіти	0				
Заклади фахової передвищої освіти	0				
Інклюзивно-ресурсні центри	0 ІРЦ				
Учні приватних ЗЗСО	0				
<b>Слобожанська ТГ</b>	<b>2 568</b>	<b>132</b>	<b>57 409,0</b>		

**Детальний розрахунок обсягу освітньої субвенції на 2021 рік для Слобожанської ТГ**

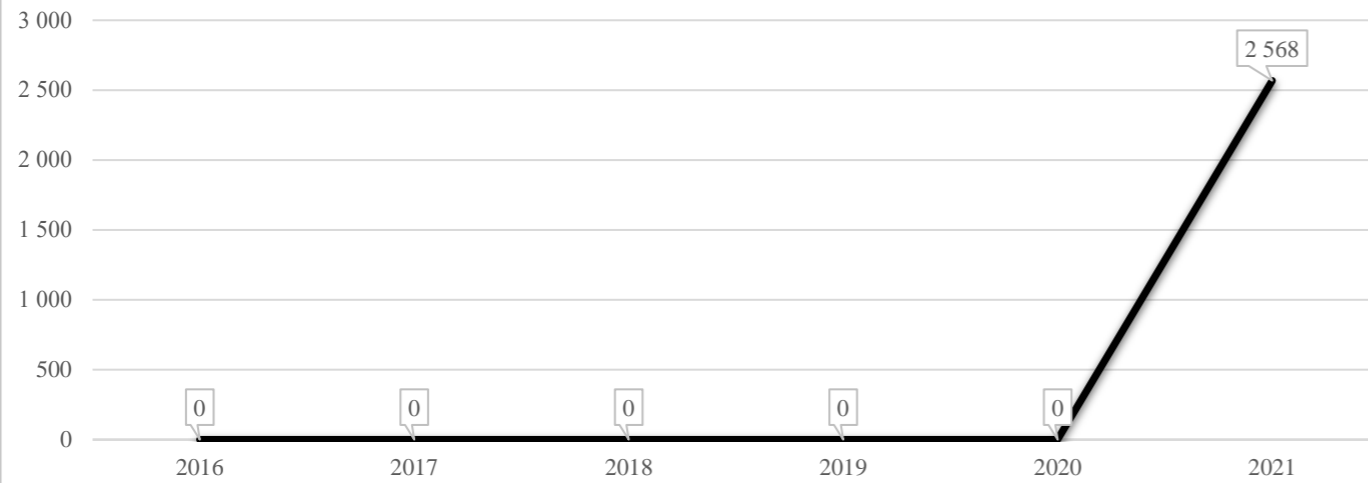
**Коефіцієнти, що застосовуються для даного засновника:**

Коефіцієнт Кіпп для денних шкіл	0,484	Норматив бюджетної забезпеченості (грн)	9 615
Розподіл на одного учня для педагогічних працівників, які не проводять уроки (денні школи), грн	4 654	Річна заробітна плата вчителя з нарахуваннями (тис. грн)	190,38
Коефіцієнт Кіпп для вечірніх шкіл	0,199	Річна заробітна плата асистентів вчителів та ПП ІРЦ з нарахуваннями (тис. грн)	178,58
Розподіл на одного учня для педагогічних працівників, які не проводять уроки (вечірні школи), грн	1 913	Розрахункова наповнюваність класів	19,0
Коефіцієнт поділу класів на групи при вивченні окремих предметів для учнів групи І	1,017		
Коефіцієнт поділу класів на групи при вивченні окремих предметів для учнів групи ІІ	1,047		

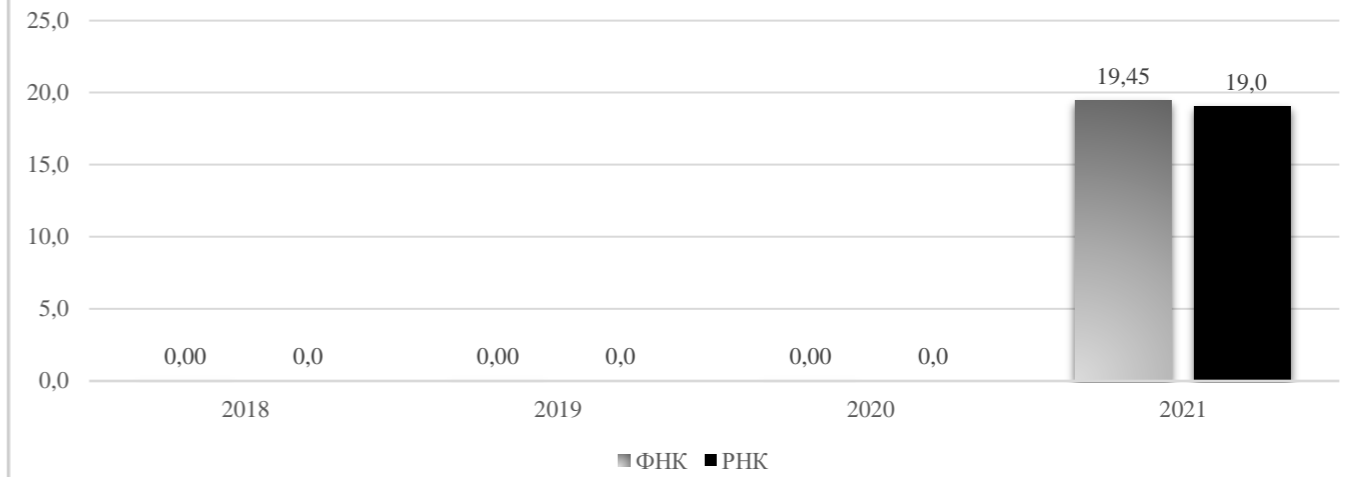
Рівень освіти	Кількість учнів	З них учнів гірських населених пунктах	Фактична кількість класів	Розрахункова наповнюваність класу (групи)	Розрахункова кількість класів (груп)	Кількість годин навчального плану	Кількість необхідних годин у тиждень	Розрахункова кількість ставок	Зарплати вчителів, тис грн	Розподіл на одного учня, для педагогічних працівників, які не проводять уроки, грн	Зарплата педагогічного персоналу, що не проводить уроки, тис грн	Зарплата разом (без надбавки за гірську місцевість, без поділу на групи), тис грн	Коефіцієнт поділу класів на групи	Кількість ставок вчителів для поділу класів на групи	Зарплати персоналу, що проводить уроки у групах при поділі класів, тис грн	Зарплата педагогічного персоналу разом (без надбавки за гірську місцевість), тис грн	Відсоток учнів розташованих у гірській місцевості	Надбавка для гірської місцевості	Зарплата всього педагогічного персоналу разом, тис грн
Назва колонки	A	B	B	Г	Г	Д	Е	Є	Ж	З	И	І	І	Й	К	Л	М	Н	О
Як розраховано	ДІСО	ДІСО	ДІСО	Формула	A / Г	Формула	Г * Д	E / 18	Є * 190,38	Формула	A * З / 1000	Ж + И	Формула	Є (сума ставок) * І	Й * 190,38	I (сума зарплат) + К	Б / А (сума учнів)	0,25 * М * Л (сума зарплат)	Л + Н
<b>Учні комунальних ЗЗСО</b>																			
Початкова (1-4)	1 038		51	19,0	55	25	1 375	76,4	14 542,7	4 654	4 830,5	19 373,2							
Базова середня (5-9)	1 231	0	62	19,0	65	34	2 210	122,8	23 374,1	4 654	5 728,7	29 102,8	0,017	3,96	754	57 051,9			57 051,9
Профільна середня (10-11)	299		19	19,0	16	38	608	33,8	6 430,5	4 654	1 391,4	7 822,0							
<b>Учні спеціальних класів, спеціальних шкіл, навчально-реабілітаційних центрів</b>																			
Початкова (1-4)	0		0			33													
Базова (5-9)	0	0	0			36							0,047	0,00	0	0,0			0,0
Старша (10-11)	0		0			38													
<b>Вихованці інтернатів (кількість ставок = кількість груп * 2)</b>																			
Загальні інтернати	0	0		20,0															
Спеціальні інтернати	0	0		5,0															
<b>Інклюзивні класи (кількість ставок = кількість класів * 1; обсяг субвенції = кількість ставок * 178,58 тис. грн)</b>																			
Інклюзивна	2	0	2					2,0	357,2			357,2					0,0	0,0	357,2
<b>Учні класів з вечірньою (заочною) формою навчання</b>																			
Вечірні класи	0	0	0	11,0															
<b>Приватні ЗЗСО (з урахуванням коефіцієнту 0,8)</b>																			
Приватні 1-4	0					25													
Приватні 5-9	0	0				34													0,0
Приватні 10-11	0					38													
<b>Інклюзивно-ресурсні центри (кількість ставок = 1 керівник + 7 фахівців у кожному ІРЦ; обсяг субвенції = 1 * 249,0 тис. грн + 7 * 178,58 тис. грн)</b>																			
ІРЦ	0 ІРЦ											0,0							0,0
<b>Учні закладів професійної (професійно-технічної) освіти</b>																			
ЗПТО	0	0	0																
<b>Студенти закладів фахової передвищої освіти та коледжів</b>																			
ЗФПО та коледжі	0																		
<b>Разом</b>	<b>2 568</b>		<b>132</b>		<b>136</b>		<b>4 193</b>	<b>234,9</b>	<b>44 704,5</b>		<b>11 950,6</b>	<b>56 655,1</b>							<b>57 409,0</b>

## Слобожанська ТГ

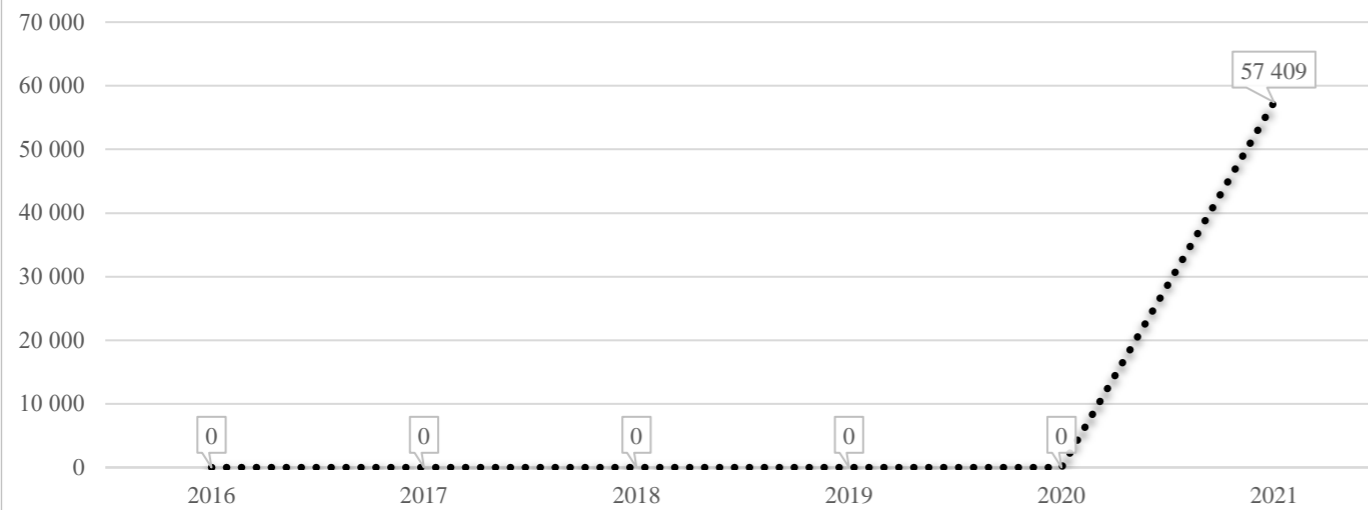
### Кількість учнів комунальних ЗЗСО



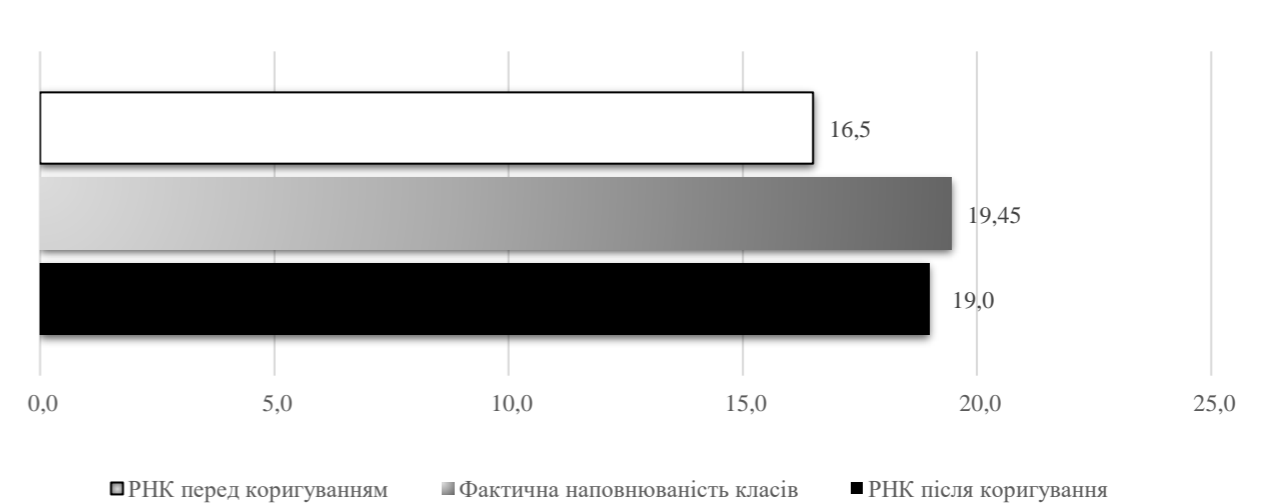
### Порівняння РНК з ФНК



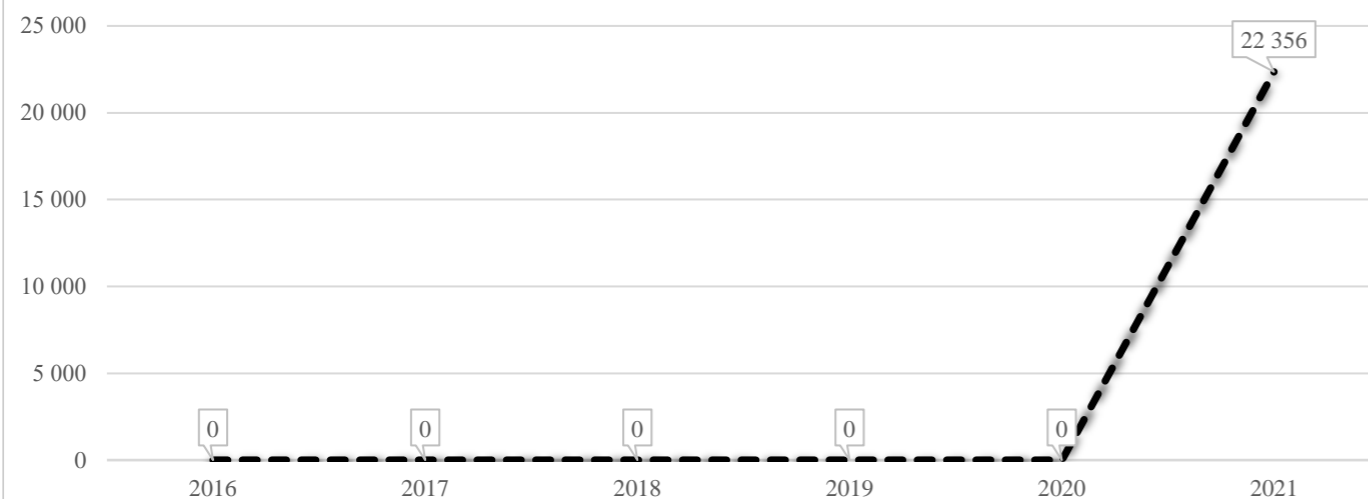
### Субвенція на учнів комунальних ЗЗСО, тис. грн



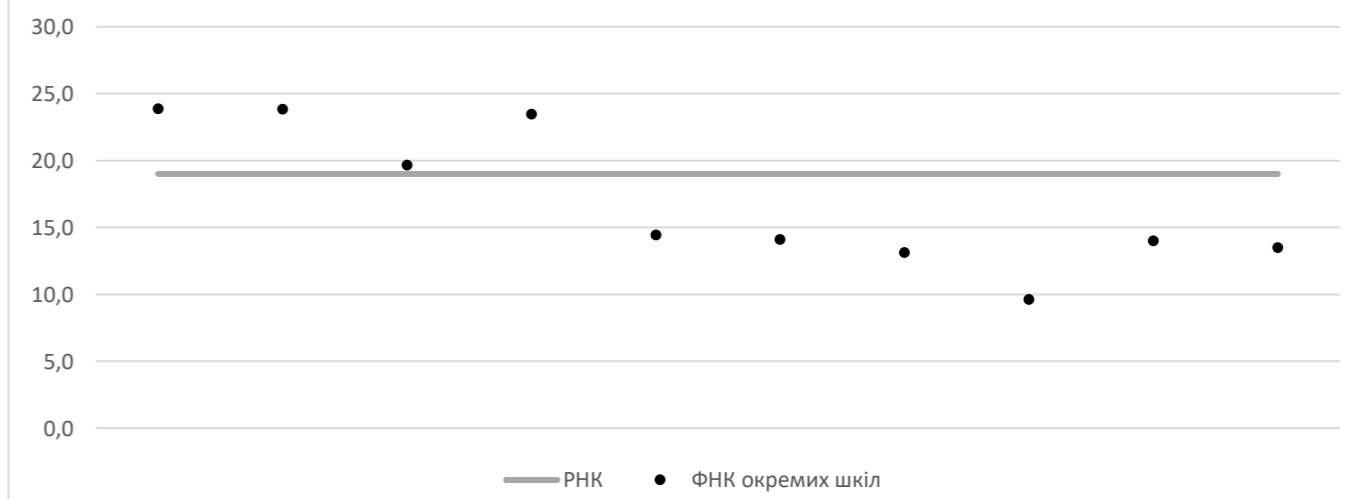
### Коригування РНК



### В середньому субвенція на одного учня, грн



### ФНК окремих ЗЗСО до РНК ТГ



**Перелік закладів загальної середньої освіти (дані з ДІСО станом на 05.09.2020)**  
**Слобожанська ТГ**  
**РНК = 19; ФНК = 19,45**

		ЗЗСО		Учні	
↑	ЗЗСО з ФНК більш ніж 20 (РНК + 1)	3	30,0%	1 666	64,9%
↔	ЗЗСО з ФНК від 18 до 20	1	10,0%	295	11,5%
↓	ЗЗСО з ФНК менш ніж 18 (РНК - 1)	6	60,0%	607	23,6%
—	ЗЗСО без класів	0			

ID	Назва ЗЗСО	Ступінь	Статус	ID		ФНК		
				опорного ЗЗСО	Кількість учнів			
11868	Слобожанський ліцей №1	I-III			764	32	23,88	↑
11869	Слобожанська гімназія №2	I-III			644	27	23,85	↑
11873	КЗ "Шелудьківський ліцей ім.Ю.Є.Кравцова"	I-III			258	11	23,45	↑
11870	КЗ "Лиманська ЗОШ I-III ступенів"	I-III			295	15	19,67	↔
11879	КЗ "Шебелинська ЗОШ I-III ст."	I-III	опорна		159	11	14,45	↓
11878	КЗ "Геніївська ЗОШ I-III ст. ім.І.І.Протопопова"	I-III			155	11	14,09	↓
11883	КЗ "Нижньобишкінська ЗОШ I-II ступенів"	I-II			42	3	14,00	↓
11893	Благодатська філія КЗ "Шебелинська ЗОШ I-III ст"	I-II	філія	11879	27	2	13,50	↓
11886	КЗ "Геніївська ЗОШ I-III ст."	I-II			118	9	13,11	↓
11884	КЗ "Скрипаївська ЗОШ I-III ст. ім. М.Ф. Паська"	I-III			106	11	9,64	↓