



МІНІСТЕРСТВО
ОСВІТИ І НАУКИ
УКРАЇНИ

ІНФОРМАЦІЙНА ДОВІДКА ЩОДО РОЗРАХУНКУ ОБСЯГУ ОСВІТНЬОЇ СУБВЕНЦІЇ НА 2021 РІК:

ДВОРІЧАНСЬКА ТГ

Базова інформація про засновника:

Засновник	Дворічанська селищна територіальна громада		
Код бюджету	20536000000		
Область	Харківська	Фактична наповнюваність класів	12,88
Тип	Селищна ТГ	Розрахункова наповнюваність класів	11,5
Площа (км ²)	1 113,3	Сільське населення (%)	79,1
Населення (осіб)	16 568	Щільність населення (осіб на км ²)	14,9
Сільське населення (осіб)	13 109	Щільність учнів (учнів на км ²)	1,3
Чи здійснюється коригування розрахункової наповнюваності класів (п. 5 Формули)?	Ні		

Історичні дані щодо учнів комунальних ЗЗСО

Фактичні значення	2016	2017	2018	2019	2020	2021
Кількість учнів ЗЗСО						1 469
Обсяг субвенції (тис. грн)						50 736
Субвенція на учня (грн)						34 538
ФНК						12,9
РНК						11,5
Зміна за роками	2016	2017	2018	2019	2020	2021
Учні						
Субвенція (тис. грн)						
Субвенція на учня (грн)						
ФНК						
РНК						

Підсумки розподілу субвенції на 2021 рік:

	К-ть учнів (факт)	К-ть класів (факт)	Сума (тис. грн)	На учня (грн)	На клас (грн)
Учні комунальних ЗЗСО, з них у гірських населених пунктах в тому числі поділ класів на групи	1455	113	49 151,0	33 781	434 964
Учні спеціальних шкіл (класів) та НРЦ, з них у гірських населених пунктах в тому числі поділ класів на групи	0		708,4		
Учні класів з вечірньою формою	14	0	513,3	36 665	
Вихованці інтернатів	0				
Вихованці спеціальних інтернатів	0				
Асистенти в інклюзивних класах	8	6	1 071,5	133 933	
Заклади професійної освіти	0				
Заклади фахової передвищої освіти	0				
Інклюзивно-ресурсні центри	0 ІРЦ				
Учні приватних ЗЗСО	0				
Дворічанська ТГ	1 469	113	50 735,7		

Детальний розрахунок обсягу освітньої субвенції на 2021 рік для Дворічанської ТГ

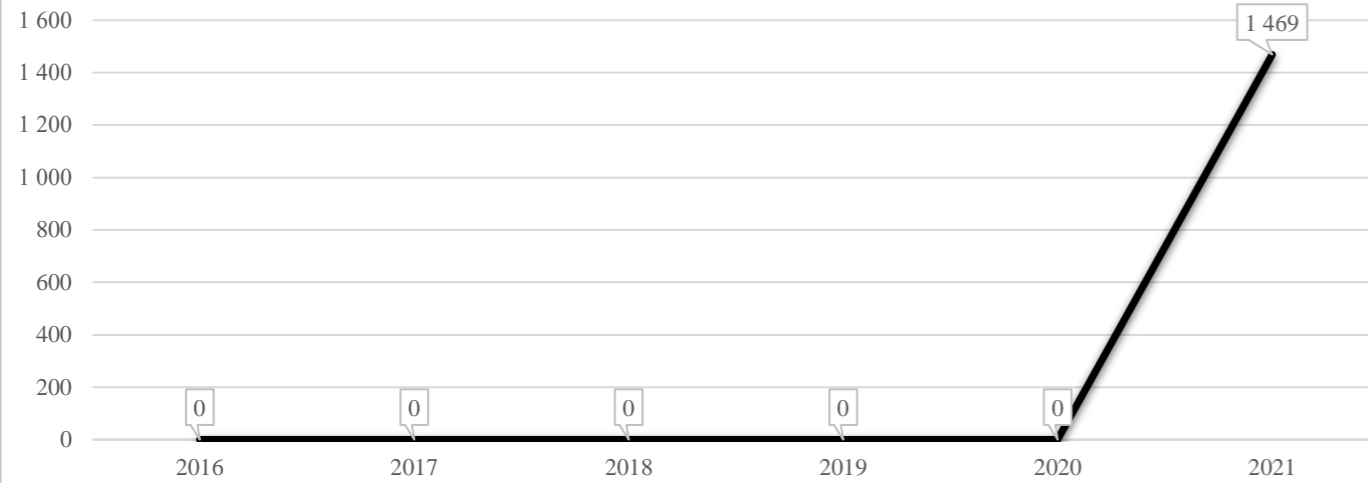
Коефіцієнти, що застосовуються для даного засновника:

Коефіцієнт Кіпп для денних шкіл	0,484	Норматив бюджетної забезпеченості (грн)	9 615
Розподіл на одного учня для педагогічних працівників, які не проводять уроки (денні школи), грн	4 654	Річна заробітна плата вчителя з нарахуваннями (тис. грн)	190,38
Коефіцієнт Кіпп для вечірніх шкіл	0,199	Річна заробітна плата асистентів вчителів та ПП ІРЦ з нарахуваннями (тис. грн)	178,58
Розподіл на одного учня для педагогічних працівників, які не проводять уроки (вечірні школи), грн	1 913	Розрахункова наповнюваність класів	11,5
Коефіцієнт поділу класів на групи при вивченні окремих предметів для учнів групи І	1,017		
Коефіцієнт поділу класів на групи при вивченні окремих предметів для учнів групи ІІ	1,047		

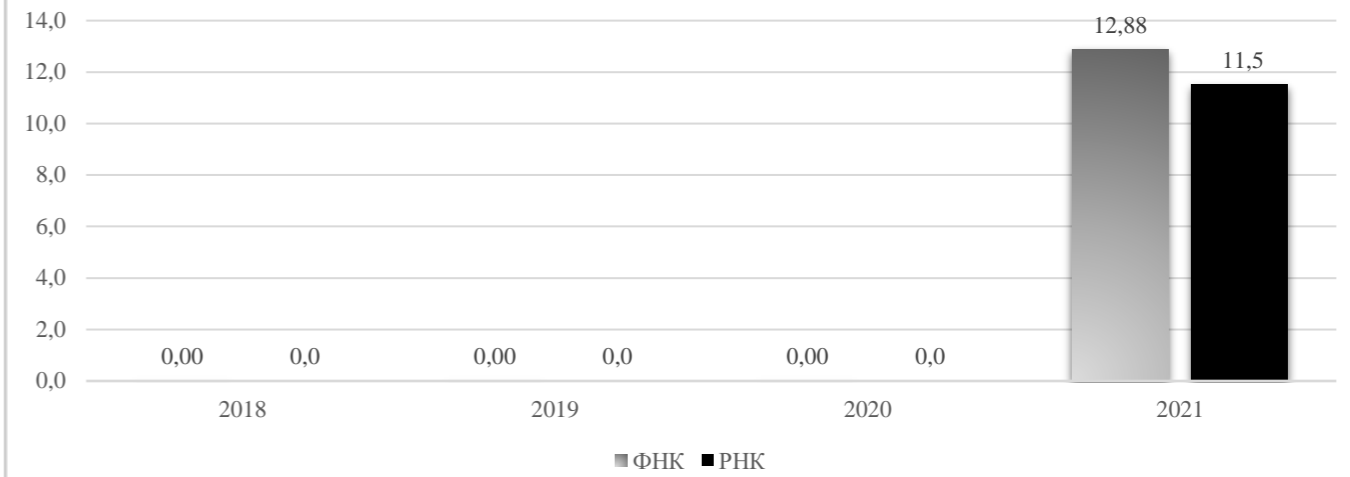
Рівень освіти	Кількість учнів	З них учнів гірських населених пунктах	Фактична кількість класів	Розрахункова наповнюваність класу (групи)	Розрахункова кількість класів (груп)	Кількість годин навчального плану	Кількість необхідних годин у тиждень	Розрахункова кількість ставок	Зарплати вчителів, тис грн	Розподіл на одного учня, для педагогічних працівників, які не проводять уроки, грн	Зарплата педагогічного персоналу, що не проводить уроки, тис грн	Зарплата разом (без надбавки за гірську місцевість, без поділу на групи), тис грн	Коефіцієнт поділу класів на групи	Кількість ставок вчителів для поділу класів на групи	Зарплати персоналу, що проводить уроки у групах при поділі класів, тис грн	Зарплата педагогічного персоналу разом (без надбавки за гірську місцевість), тис грн	Відсоток учнів розташованих у гірській місцевості	Надбавка для гірської місцевості	Зарплата всього педагогічного персоналу разом, тис грн
Назва колонки	A	B	B	Г	Г	Д	Е	Є	Ж	З	И	І	І	Й	К	Л	М	Н	О
<i>Як розраховано</i>	<i>ДІСО</i>	<i>ДІСО</i>	<i>ДІСО</i>	<i>Формула</i>	<i>A / Г</i>	<i>Формула</i>	<i>Г * Д</i>	<i>E / 18</i>	<i>Є * 190,38</i>	<i>Формула</i>	<i>A * З / 1000</i>	<i>Ж + И</i>	<i>Формула</i>	<i>Є (сума ставок) * І</i>	<i>Й * 190,38</i>	<i>I (сума зарплат) + К</i>	<i>Б / А (сума учнів)</i>	<i>0,25 * М * Л (сума зарплат)</i>	<i>Л + Н</i>
Учні комунальних ЗЗСО																			
Початкова (1-4)	588		49	11,5	52	25	1 300	72,2	13 749,5	4 654	2 736,4	16 485,8							
Базова середня (5-9)	711	0	53	11,5	62	34	2 108	117,1	22 295,3	4 654	3 308,8	25 604,1	0,017	3,72	708	49 151,0			49 151,0
Профільна середня (10-11)	156		11	11,5	14	38	532	29,6	5 626,7	4 654	726,0	6 352,7							
Учні спеціальних класів, спеціальних шкіл, навчально-реабілітаційних центрів																			
Початкова (1-4)	0		0			33													
Базова (5-9)	0	0	0			36							0,047	0,00	0	0,0			0,0
Старша (10-11)	0		0			38													
Вихованці інтернатів (кількість ставок = кількість груп * 2)																			
Загальні інтернати	0	0		20,0															
Спеціальні інтернати	0	0		5,0															
Інклюзивні класи (кількість ставок = кількість класів * 1; обсяг субвенції = кількість ставок * 178,58 тис. грн)																			
Інклюзивна	8	0	6					6,0	1 071,5			1 071,5					0,0	0,0	1 071,5
Учні класів з вечірньою (заочною) формою навчання																			
Вечірні класи	14	0	0	11,0	2,0	23,0	46,0	2,6	486,5	1 913	26,8	513,3							513,3
Приватні ЗЗСО (з урахуванням коефіцієнту 0,8)																			
Приватні 1-4	0					25													
Приватні 5-9	0	0				34													0,0
Приватні 10-11	0					38													
Інклюзивно-ресурсні центри (кількість ставок = 1 керівник + 7 фахівців у кожному ІРЦ; обсяг субвенції = 1 * 249,0 тис. грн + 7 * 178,58 тис. грн)																			
ІРЦ	0 ІРЦ											0,0							0,0
Учні закладів професійної (професійно-технічної) освіти																			
ЗПТО	0	0	0																
Студенти закладів фахової передвищої освіти та коледжів																			
ЗФПО та коледжі	0																		
Разом	1 469		113		130		3 986	227,4	43 229,5		6 797,9	50 027,3							50 735,7

Дворічанська ТГ

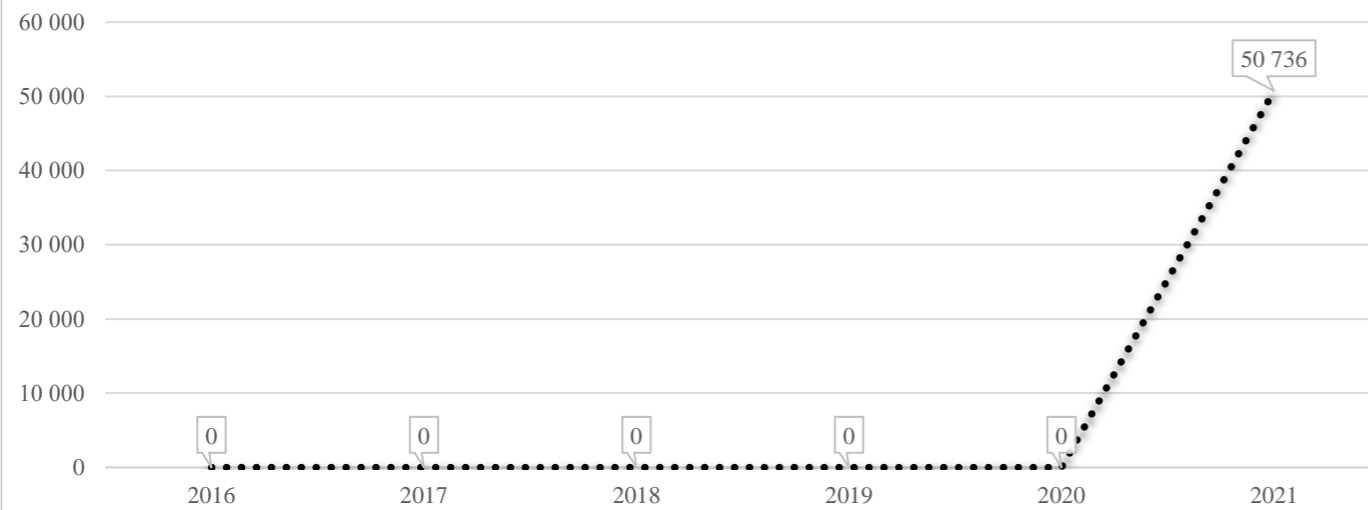
Кількість учнів комунальних ЗЗСО



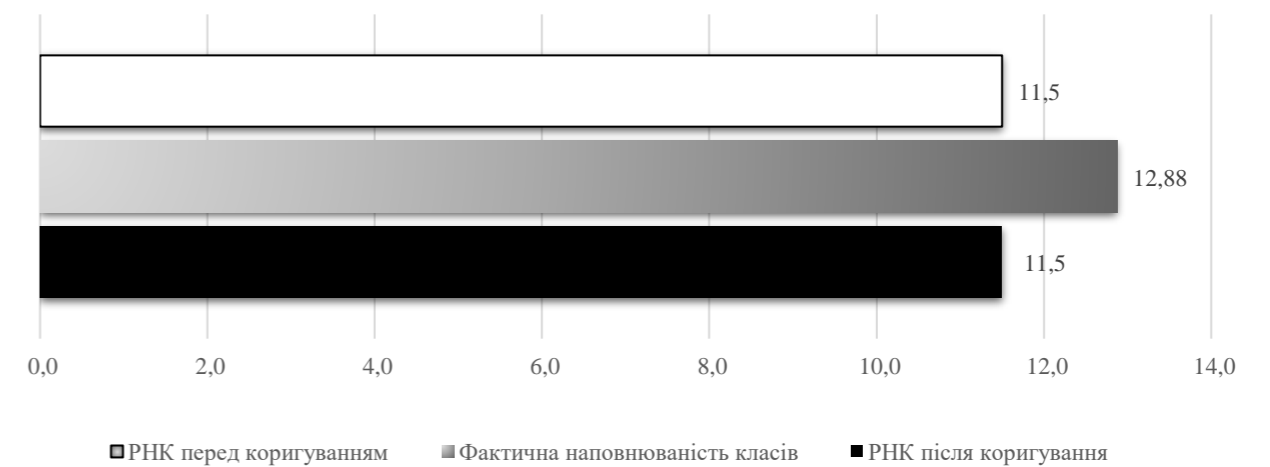
Порівняння РНК з ФНК



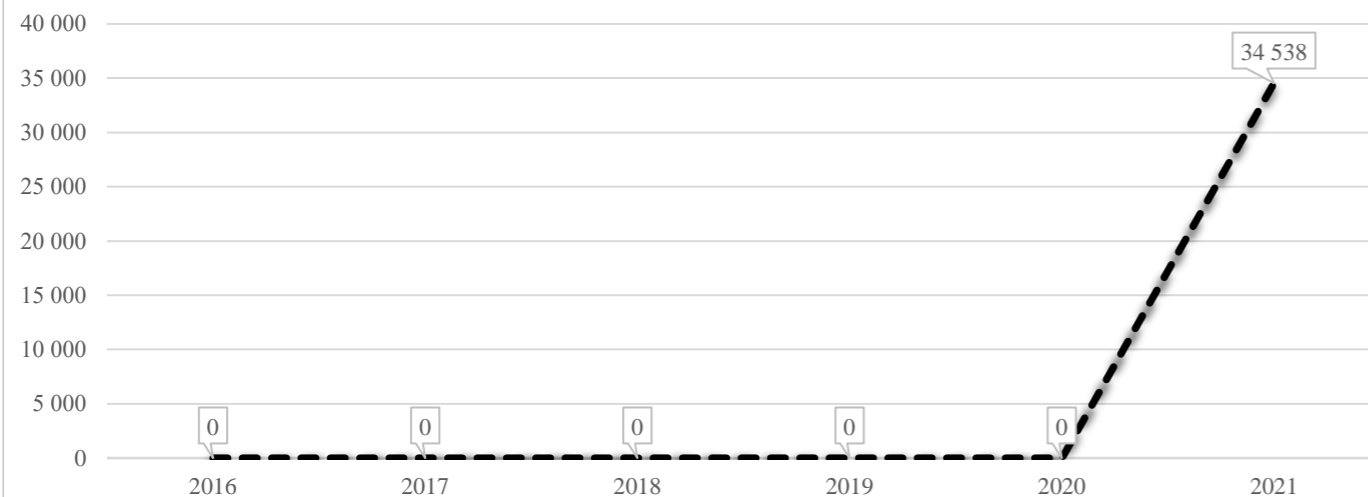
Субвенція на учнів комунальних ЗЗСО, тис. грн



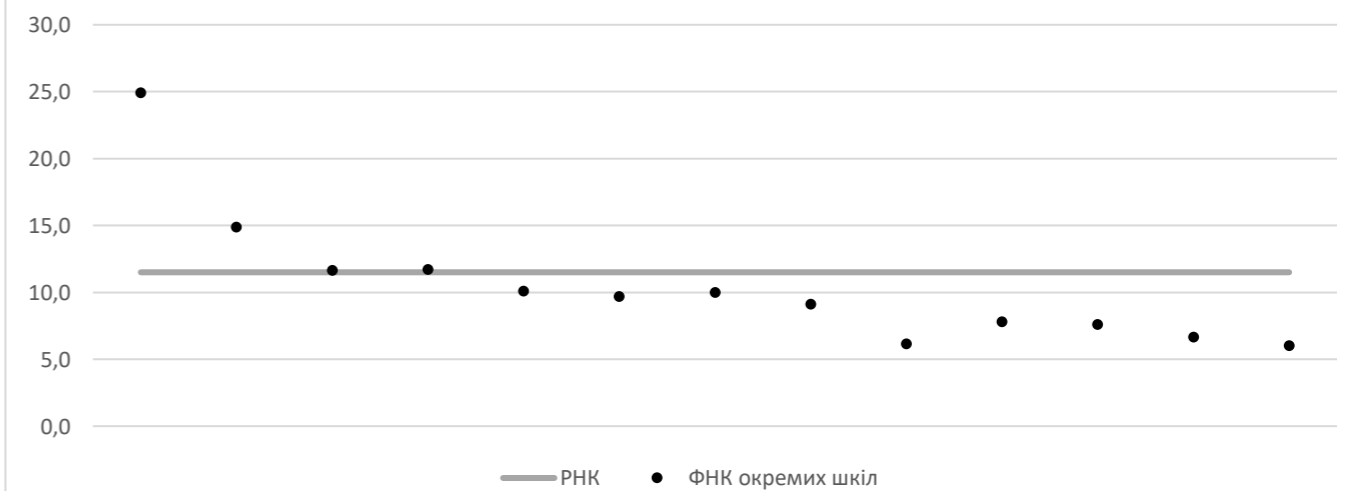
Коригування РНК



В середньому субвенція на одного учня, грн



ФНК окремих ЗЗСО до РНК ТГ



Перелік закладів загальної середньої освіти (дані з ДІСО станом на 05.09.2020)
Дворічанська ТГ
РНК = 11,5; ФНК = 12,88

		ЗЗСО		Учні	
↑	ЗЗСО з ФНК більш ніж 12,5 (РНК + 1)	2	15,4%	682	46,9%
↔	ЗЗСО з ФНК від 10,5 до 12,5	2	15,4%	245	16,8%
↓	ЗЗСО з ФНК менш ніж 10,5 (РНК - 1)	9	69,2%	528	36,3%
—	ЗЗСО без класів	0			

ID	Назва ЗЗСО	Ступінь	Статус	ID		ФНК		
				опорного ЗЗСО	Кількість учнів			Кількість класів
11895	Дворічанський ліцей Дворічанської районної ради Харківської області	I-III	опорна		548	22	24,91	↑
11897	Вільшанська загальноосвітня школа I-III ступенів Дворічанської районної ради Харківської області	I-III			134	9	14,89	↑
11906	Топільська загальноосвітня школа I-III ступенів Дворічанської районної ради Харківської області	I-III			117	10	11,70	↔
11902	Мечниківський навчально-виховний комплекс (загальноосвітня школа I-III ступенів - дошкільний навчальний)	I-III			128	11	11,64	↔
11900	Колодязненська загальноосвітня школа I-III ступенів	I-III			101	10	10,10	↓
11903	Пристанційна загальноосвітня школа I-II ступенів Дворічанської районної ради Харківської області	I-II			90	9	10,00	↓
11905	Тавльжанська загальноосвітня школа I-III ступенів Дворічанської районної ради Харківської області	I-III			97	10	9,70	↓
11898	Богданівська загальноосвітня школа I-III ступенів Дворічанської районної ради Харківської області	I-III			82	9	9,11	↓
11901	Кутківська загальноосвітня школа I-II ступенів Дворічанської районної ради Харківської області	I-II			39	5	7,80	↓
11899	Кам'янська гімназія	I-II			38	5	7,60	↓
11909	Миколаївська початкова школа	I			20	3	6,67	↓
11910	Рідкодубська загальноосвітня школа I - II ступенів Дворічанської районної ради Харківської області	I-II			43	7	6,14	↓
11908	Друголиманський навчально-виховний комплекс (загальноосвітня школа I ступеня-дошкільний навчальний з	I			18	3	6,00	↓