



ІНФОРМАЦІЙНА ДОВІДКА ЩОДО РОЗРАХУНКУ ОБСЯГУ ОСВІТНЬОЇ СУБВЕНЦІЇ НА 2021 РІК:

МАЛОДАНИЛІВСЬКА ТГ

Базова інформація про засновника:

Засновник	Малоданилівська селищна територіальна громада		
Код бюджету	20506000000		
Область	Харківська	Фактична наповнюваність класів	23,29
Тип	Селищна ТГ	Розрахункова наповнюваність класів	22,0
Площа (км ²)	98,3	Сільське населення (%)	38,6
Населення (осіб)	13 365	Щільність населення (осіб на км ²)	136,0
Сільське населення (осіб)	5 165	Щільність учнів (учнів на км ²)	8,3
Чи здійснюється коригування розрахункової наповнюваності класів (п. 5 Формули)?	Так		

Історичні дані щодо учнів комунальних ЗЗСО

Фактичні значення	2016	2017	2018	2019	2020	2021
Кількість учнів ЗЗСО			696	697	788	815
Обсяг субвенції (тис. грн)			11 120	12 618	15 850	18 744
Субвенція на учня (грн)			15 977	18 103	20 114	22 998
ФНК			22,5	22,5	22,5	23,3
РНК			17,0	17,0	17,0	22,0
Зміна за роками	2016	2017	2018	2019	2020	2021
Учні				0,1%	13,1%	3,4%
Субвенція (тис. грн)				13,5%	25,6%	18,3%
Субвенція на учня (грн)				13,3%	11,1%	14,3%
ФНК				0,0	0,0	0,8
РНК				0,0	0,0	5,0

Підсумки розподілу субвенції на 2021 рік:

	К-ть учнів (факт)	К-ть класів (факт)	Сума (тис. грн)	На учня (грн)	На клас (грн)
Учні комунальних ЗЗСО, з них у гірських населених пунктах в тому числі поділ класів на групи	815	35	17 672,3	21 684	504 923
Учні спеціальних шкіл (класів) та НРЦ, з них у гірських населених пунктах в тому числі поділ класів на групи	0		1 261,8		
Учні класів з вечірньою формою	0				
Вихованці інтернатів	0				
Вихованці спеціальних інтернатів	0				
Асистенти в інклюзивних класах	7	6	1 071,5	153 066	
Заклади професійної освіти	0				
Заклади фахової передвищої освіти	0				
Інклюзивно-ресурсні центри	0 ІРЦ				
Учні приватних ЗЗСО	0				
Малоданилівська ТГ	815	35	18 743,8		

Детальний розрахунок обсягу освітньої субвенції на 2021 рік для Малоданилівської ТГ

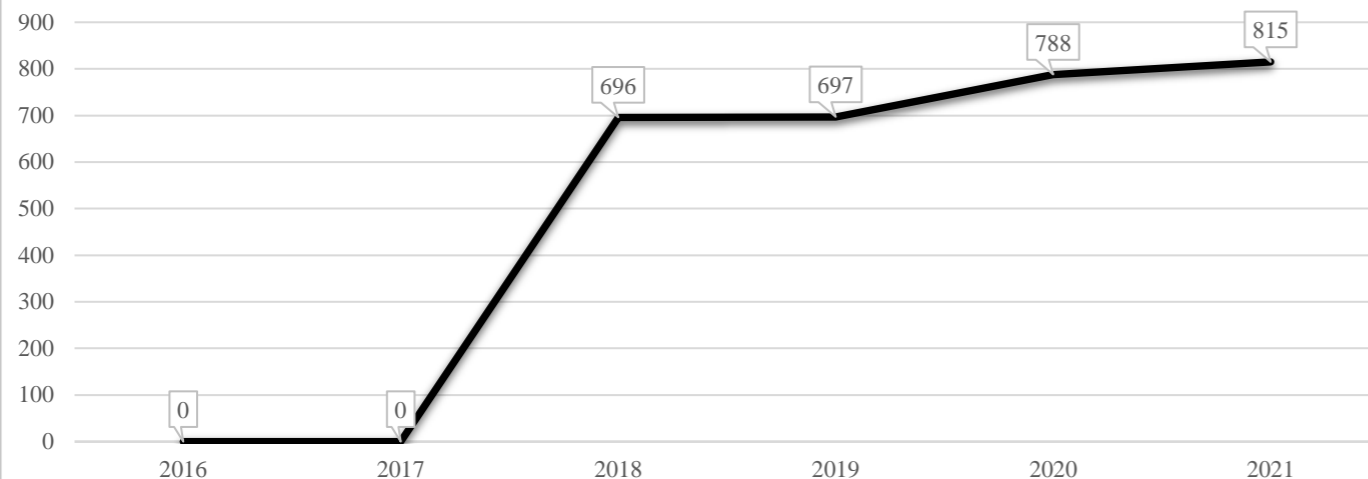
Коефіцієнти, що застосовуються для даного засновника:

Коефіцієнт Кіпп для денних шкіл	0,484	Норматив бюджетної забезпеченості (грн)	9 615
Розподіл на одного учня для педагогічних працівників, які не проводять уроки (денні школи), грн	4 654	Річна заробітна плата вчителя з нарахуваннями (тис. грн)	190,38
Коефіцієнт Кіпп для вечірніх шкіл	0,199	Річна заробітна плата асистентів вчителів та ПП ІРЦ з нарахуваннями (тис. грн)	178,58
Розподіл на одного учня для педагогічних працівників, які не проводять уроки (вечірні школи), грн	1 913	Розрахункова наповнюваність класів	22,0
Коефіцієнт поділу класів на групи при вивченні окремих предметів для учнів групи І	1,100		
Коефіцієнт поділу класів на групи при вивченні окремих предметів для учнів групи ІІ	1,047		

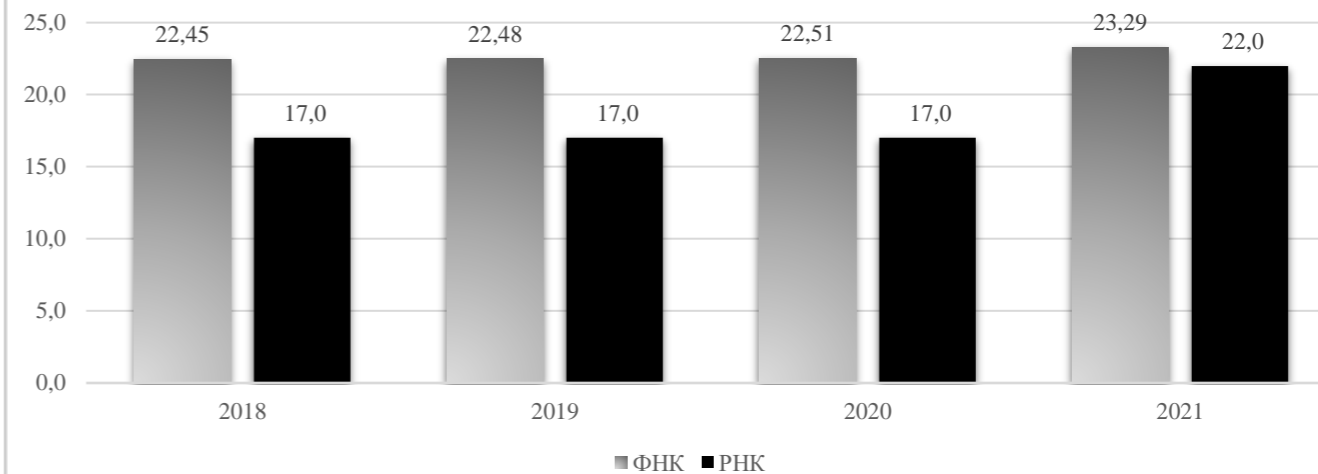
Рівень освіти	Кількість учнів	З них учнів гірських населених пунктах	Фактична кількість класів	Розрахункова наповнюваність класу (групи)	Розрахункова кількість класів (груп)	Кількість годин навчального плану	Кількість необхідних годин у тиждень	Розрахункова кількість ставок	Зарплати вчителів, тис грн	Розподіл на одного учня, для педагогічних працівників, які не проводять уроки, грн	Зарплата педагогічного персоналу, що не проводить уроки, тис грн	Зарплата разом (без надбавки за гірську місцевість, без поділу на групи), тис грн	Коефіцієнт поділу класів на групи	Кількість ставок вчителів для поділу класів на групи	Зарплати персоналу, що проводить уроки у групах при поділі класів, тис грн	Зарплата педагогічного персоналу разом (без надбавки за гірську місцевість), тис грн	Відсоток учнів ЗЗСО, що розташовані у гірській місцевості	Надбавка для гірської місцевості	Зарплата всього педагогічного персоналу разом, тис грн
Назва колонки	A	B	B	Г	Г	Д	Е	Є	Ж	З	И	І	І	Й	К	Л	М	Н	О
Як розраховано	ДІСО	ДІСО	ДІСО	Формула	A / Г	Формула	Г * Д	E / 18	Є * 190,38	Формула	A * З / 1000	Ж + И	Формула	Є (сума ставок) * І	Й * 190,38	I (сума зарплат) + К	Б / А (сума учнів)	0,25 * М * Л (сума зарплат)	Л + Н
Учні комунальних ЗЗСО																			
Початкова (1-4)	362		15	22,0	17	25	425	23,6	4 495,0	4 654	1 684,6	6 179,6							
Базова середня (5-9)	361	0	15	22,0	17	34	578	32,1	6 113,2	4 654	1 680,0	7 793,2	0,100	6,63	1 262	17 672,3			17 672,3
Профільна середня (10-11)	92		5	22,0	5	38	190	10,6	2 009,5	4 654	428,1	2 437,7							
Учні спеціальних класів, спеціальних шкіл, навчально-реабілітаційних центрів																			
Початкова (1-4)	0		0			33													
Базова (5-9)	0	0	0			36							0,047	0,00	0	0,0			0,0
Старша (10-11)	0		0			38													
Вихованці інтернатів (кількість ставок = кількість груп * 2)																			
Загальні інтернати	0	0		20,0															
Спеціальні інтернати	0	0		5,0															
Інклюзивні класи (кількість ставок = кількість класів * 1; обсяг субвенції = кількість ставок * 178,58 тис. грн)																			
Інклюзивна	7	0	6					6,0	1 071,5			1 071,5					0,0	0,0	1 071,5
Учні класів з вечірньою (заочною) формою навчання																			
Вечірні класи	0	0	0	11,0															
Приватні ЗЗСО (з урахуванням коефіцієнту 0,8)																			
Приватні 1-4	0					25													
Приватні 5-9	0	0				34													0,0
Приватні 10-11	0					38													
Інклюзивно-ресурсні центри (кількість ставок = 1 керівник + 7 фахівців у кожному ІРЦ; обсяг субвенції = 1 * 249,0 тис. грн + 7 * 178,58 тис. грн)																			
ІРЦ	0 ІРЦ											0,0							0,0
Учні закладів професійної (професійно-технічної) освіти																			
ЗПТО	0	0	0																
Студенти закладів фахової передвищої освіти та коледжів																			
ЗФПО та коледжі	0																		
Разом	815		35		39		1 193	72,3	13 689,2		3 792,7	17 482,0							18 743,8

Малоданилівська ТГ

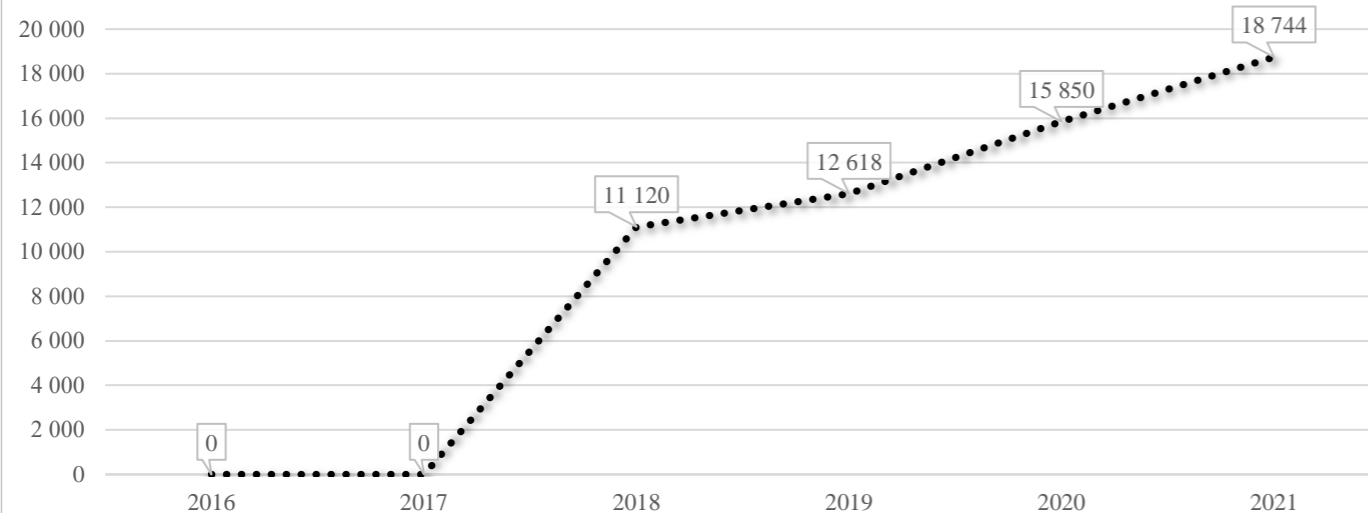
Кількість учнів комунальних ЗЗСО



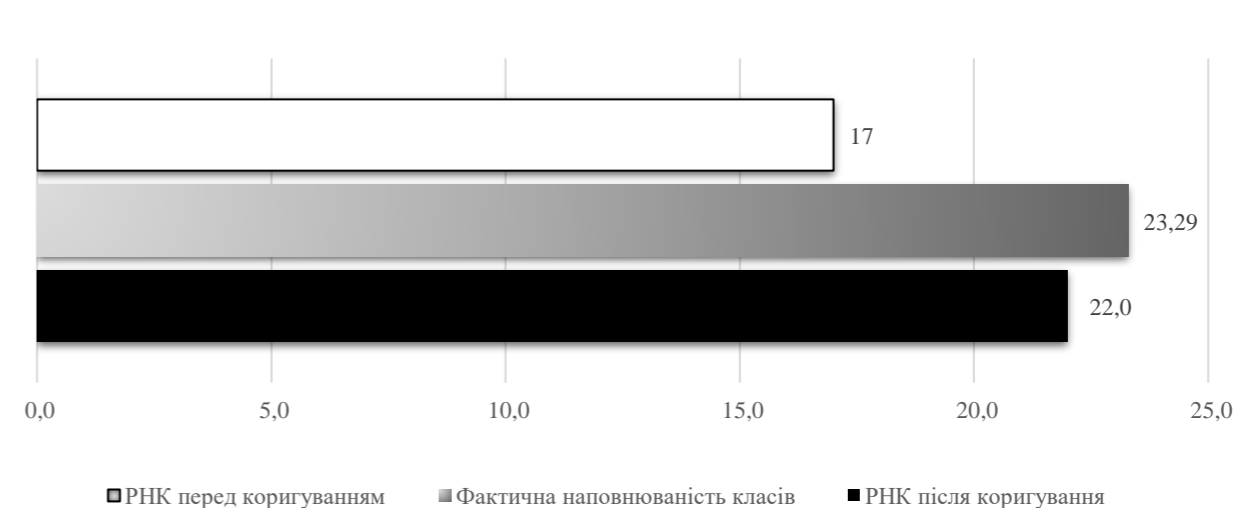
Порівняння РНК з ФНК



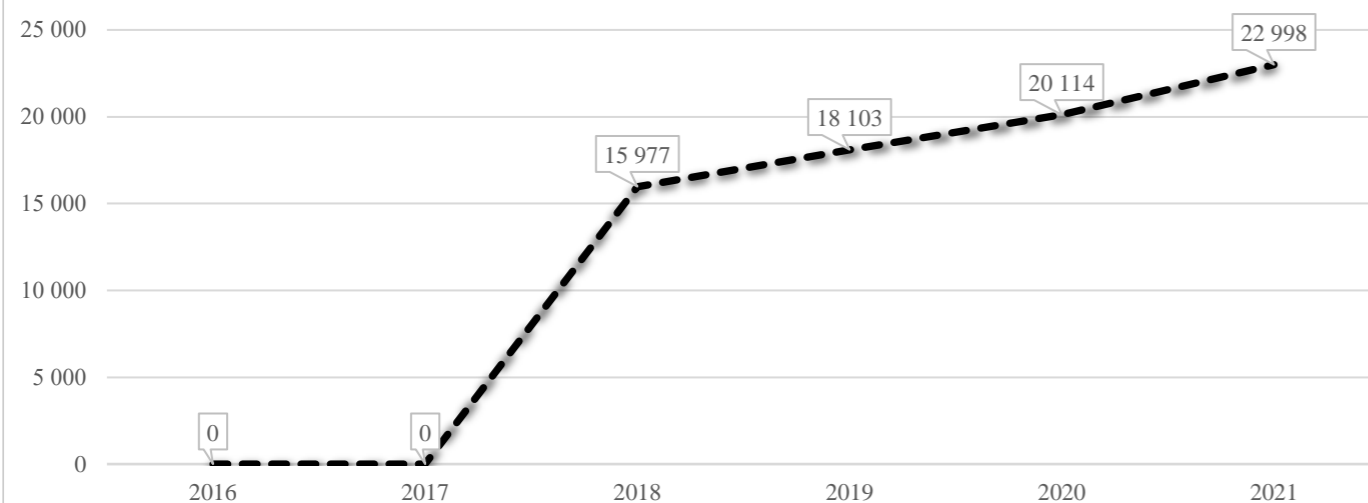
Субвенція на учнів комунальних ЗЗСО, тис. грн




Коригування РНК



В середньому субвенція на одного учня, грн



ФНК окремих ЗЗСО до РНК ТГ



Перелік закладів загальної середньої освіти (дані з ДІСО станом на 05.09.2020)
Малоданилівська ТГ
РНК = 22; ФНК = 23,29

		ЗЗСО		Учні	
↑	ЗЗСО з ФНК більш ніж 23 (РНК + 1)	1	50,0%	555	68,1%
↔	ЗЗСО з ФНК від 21 до 23	1	50,0%	260	31,9%
↓	ЗЗСО з ФНК менш ніж 21 (РНК - 1)	0			
—	ЗЗСО без класів	0			

ID	Назва ЗЗСО	Ступінь	Статус	ID опорного ЗЗСО	Кількість учнів	Кількість класів	ФНК	
12145	КЗ "Малоданилівський ліцей"	I-III			555	23	24,13	↑
12154	КЗ "Черкаськолозівський ліцей"	I-III			260	12	21,67	↔