



ІНФОРМАЦІЙНА ДОВІДКА ЩОДО РОЗРАХУНКУ ОБСЯГУ ОСВІТНЬОЇ СУБВЕНЦІЇ НА 2021 РІК:

ЗМІЇВСЬКА ТГ

Базова інформація про засновника:

Засновник	Зміївська міська територіальна громада		
Код бюджету	20538000000		
Область	Харківська	Фактична наповнюваність класів	19,29
Тип	Міська ТГ	Розрахункова наповнюваність класів	21,0
Площа (км ²)	792,5	Сільське населення (%)	57,1
Населення (осіб)	41 963	Щільність населення (осіб на км ²)	53,0
Сільське населення (осіб)	23 940	Щільність учнів (учнів на км ²)	5,4
Чи здійснюється коригування розрахункової наповнюваності класів (п. 5 Формули)?	Ні		

Історичні дані щодо учнів комунальних ЗЗСО

Фактичні значення	2016	2017	2018	2019	2020	2021
Кількість учнів ЗЗСО						4 268
Обсяг субвенції (тис. грн)						80 777
Субвенція на учня (грн)						18 926
ФНК						19,3
РНК						21,0
Зміна за роками	2016	2017	2018	2019	2020	2021
Учні						
Субвенція (тис. грн)						
Субвенція на учня (грн)						
ФНК						
РНК						

Підсумки розподілу субвенції на 2021 рік:

	К-ть учнів (факт)	К-ть класів (факт)	Сума (тис. грн)	На учня (грн)	На клас (грн)
Учні комунальних ЗЗСО, з них у гірських населених пунктах в тому числі поділ класів на групи	4262	221	79 272,7	18 600	358 700
Учні спеціальних шкіл (класів) та НРЦ, з них у гірських населених пунктах в тому числі поділ класів на групи	0		4 961,7		
Учні класів з вечірньою формою	6	2	254,7	42 457	127 370
Вихованці інтернатів	0				
Вихованці спеціальних інтернатів	0				
Асистенти в інклюзивних класах	7	7	1 250,0	178 577	
Заклади професійної освіти	0				
Заклади фахової передвищої освіти	0				
Інклюзивно-ресурсні центри	0 ІРЦ				
Учні приватних ЗЗСО	0				
Зміївська ТГ	4 268	223	80 777,5		

Детальний розрахунок обсягу освітньої субвенції на 2021 рік для Зміївської ТГ

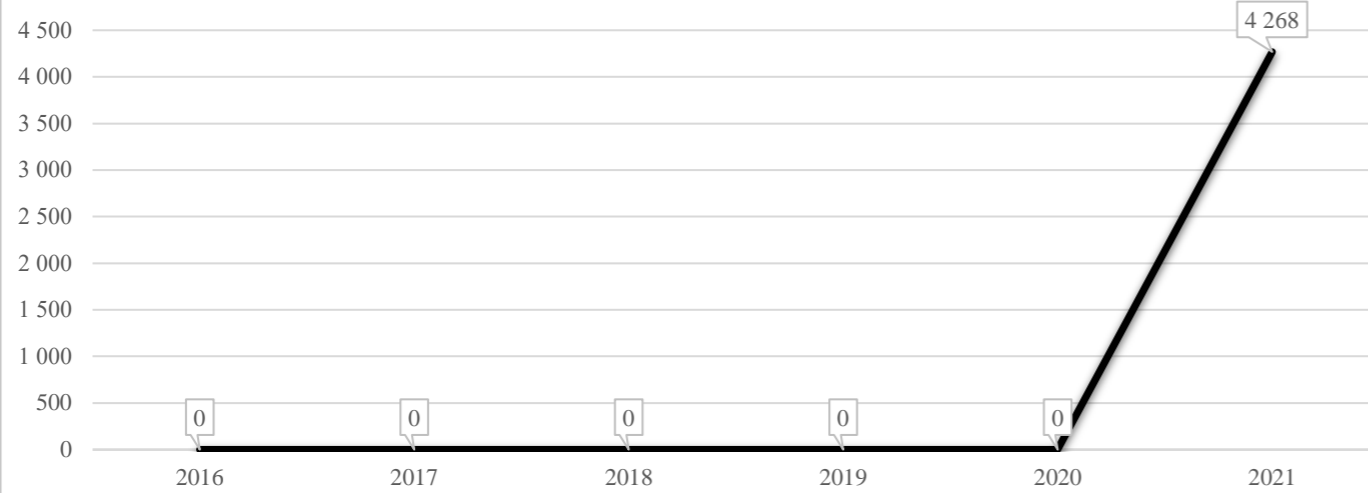
Коефіцієнти, що застосовуються для даного засновника:

Коефіцієнт Кіпп для денних шкіл	0,199	Норматив бюджетної забезпеченості (грн)	9 615
Розподіл на одного учня для педагогічних працівників, які не проводять уроки (денні школи), грн	1 913	Річна заробітна плата вчителя з нарахуваннями (тис. грн)	190,38
Коефіцієнт Кіпп для вечірніх шкіл	0,199	Річна заробітна плата асистентів вчителів та ПП ІРЦ з нарахуваннями (тис. грн)	178,58
Розподіл на одного учня для педагогічних працівників, які не проводять уроки (вечірні школи), грн	1 913	Розрахункова наповнюваність класів	21,0
Коефіцієнт поділу класів на групи при вивченні окремих предметів для учнів групи І	1,075		
Коефіцієнт поділу класів на групи при вивченні окремих предметів для учнів групи ІІ	1,047		

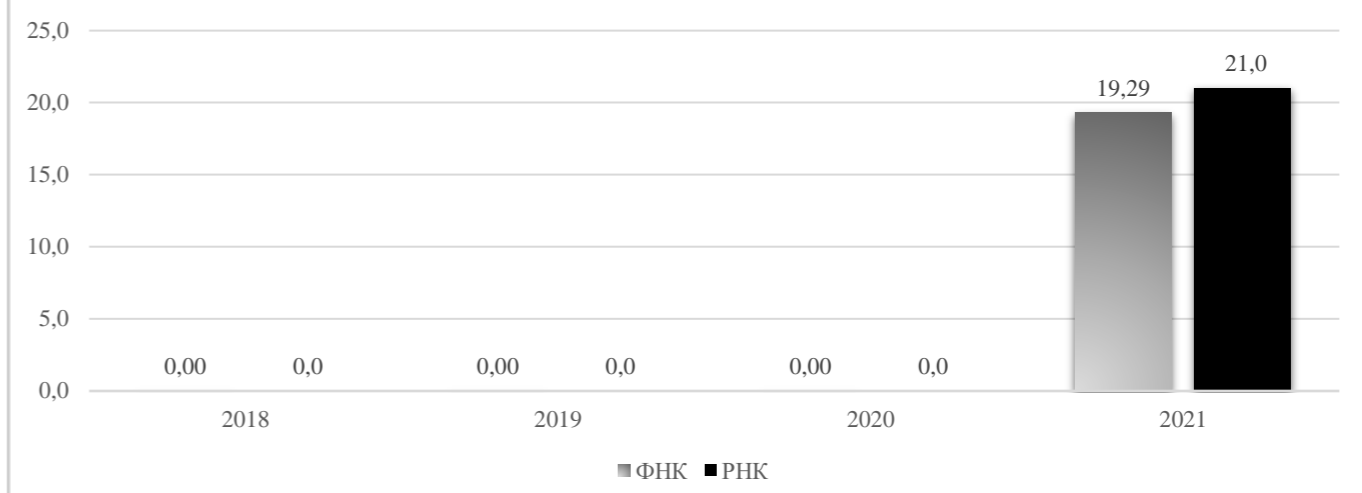
Рівень освіти	Кількість учнів	З них учнів гірських населених пунктах	Фактична кількість класів	Розрахункова наповнюваність класу (групи)	Розрахункова кількість класів (груп)	Кількість годин навчального плану	Кількість необхідних годин у тиждень	Розрахункова кількість ставок	Зарплати вчителів, тис грн	Розподіл на одного учня, для педагогічних працівників, які не проводять уроки, грн	Зарплата педагогічного персоналу, що не проводить уроки, тис грн	Зарплата разом (без надбавки за гірську місцевість, без поділу на групи), тис грн	Коефіцієнт поділу класів на групи	Кількість ставок вчителів для поділу класів на групи	Зарплати персоналу, що проводить уроки у групах при поділі класів, тис грн	Зарплата педагогічного персоналу разом (без надбавки за гірську місцевість), тис грн	Відсоток учнів ЗЗСО, що розташовані у гірській місцевості	Надбавка для гірської місцевості	Зарплата всього педагогічного персоналу разом, тис грн
Назва колонки	A	B	B	Г	Г	Д	Е	Є	Ж	З	И	І	І	Й	К	Л	М	Н	О
Як розраховано	ДІСО	ДІСО	ДІСО	Формула	A / Г	Формула	Г * Д	E / 18	Є * 190,38	Формула	A * З / 1000	Ж + И	Формула	Є (сума ставок) * І	Й * 190,38	I (сума зарплат) + К	Б / А (сума учнів)	0,25 * М * Л (сума зарплат)	Л + Н
Учні комунальних ЗЗСО																			
Початкова (1-4)	1 771		87	21,0	85	25	2 125	118,1	22 475,1	1 913	3 388,6	25 863,7							
Базова середня (5-9)	2 052	0	109	21,0	98	34	3 332	185,1	35 241,0	1 913	3 926,3	39 167,2	0,075	26,06	4 962	79 272,7			79 272,7
Профільна середня (10-11)	439		25	21,0	21	38	798	44,3	8 440,1	1 913	840,0	9 280,0							
Учні спеціальних класів, спеціальних шкіл, навчально-реабілітаційних центрів																			
Початкова (1-4)	0		0			33													
Базова (5-9)	0	0	0			36							0,047	0,00	0	0,0			0,0
Старша (10-11)	0		0			38													
Вихованці інтернатів (кількість ставок = кількість груп * 2)																			
Загальні інтернати	0	0		20,0															
Спеціальні інтернати	0	0		5,0															
Інклюзивні класи (кількість ставок = кількість класів * 1; обсяг субвенції = кількість ставок * 178,58 тис. грн)																			
Інклюзивна	7	0	7					7,0	1 250,0			1 250,0					0,0	0,0	1 250,0
Учні класів з вечірньою (заочною) формою навчання																			
Вечірні класи	6	0	2	19,0	1,0	23,0	23,0	1,3	243,3	1 913	11,5	254,7							254,7
Приватні ЗЗСО (з урахуванням коефіцієнту 0,8)																			
Приватні 1-4	0					25													
Приватні 5-9	0	0				34													0,0
Приватні 10-11	0					38													
Інклюзивно-ресурсні центри (кількість ставок = 1 керівник + 7 фахівців у кожному ІРЦ; обсяг субвенції = 1 * 249,0 тис. грн + 7 * 178,58 тис. грн)																			
ІРЦ	0 ІРЦ											0,0							0,0
Учні закладів професійної (професійно-технічної) освіти																			
ЗПТО	0	0	0																
Студенти закладів фахової передвищої освіти та коледжів																			
ЗФПО та коледжі	0																		
Разом	4 268		223		205		6 278	355,8	67 649,4		8 166,3	75 815,8							80 777,5

Зміївська ТГ

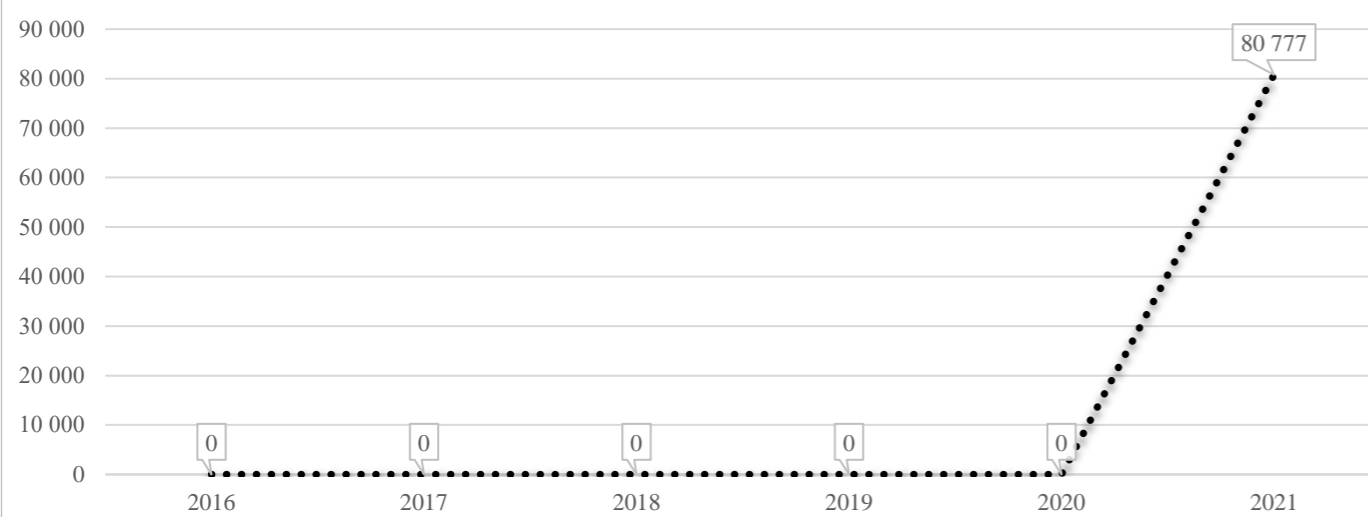
Кількість учнів комунальних ЗЗСО



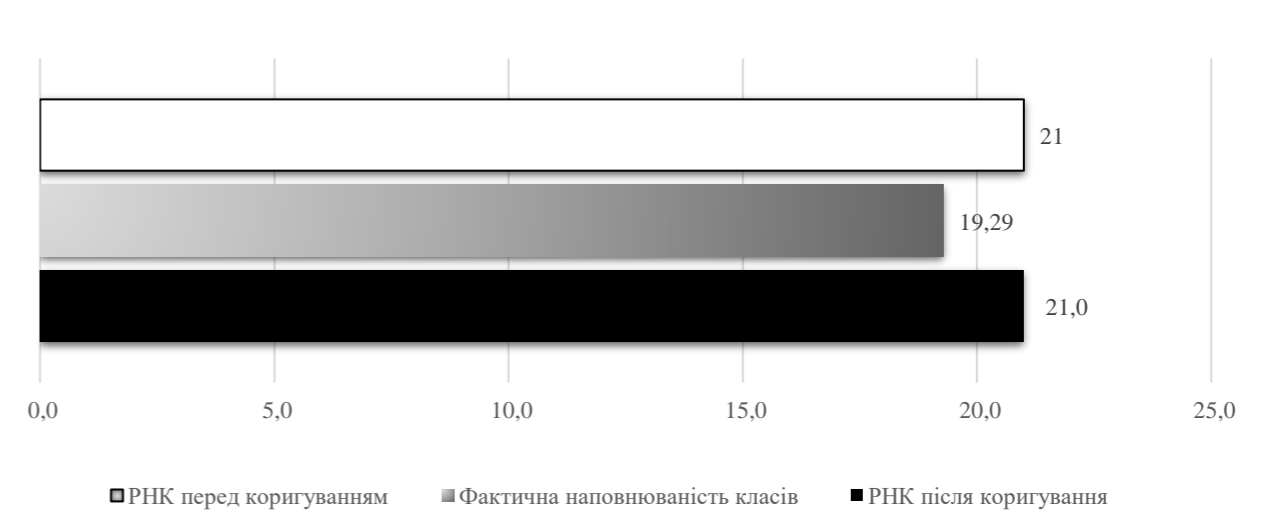
Порівняння РНК з ФНК



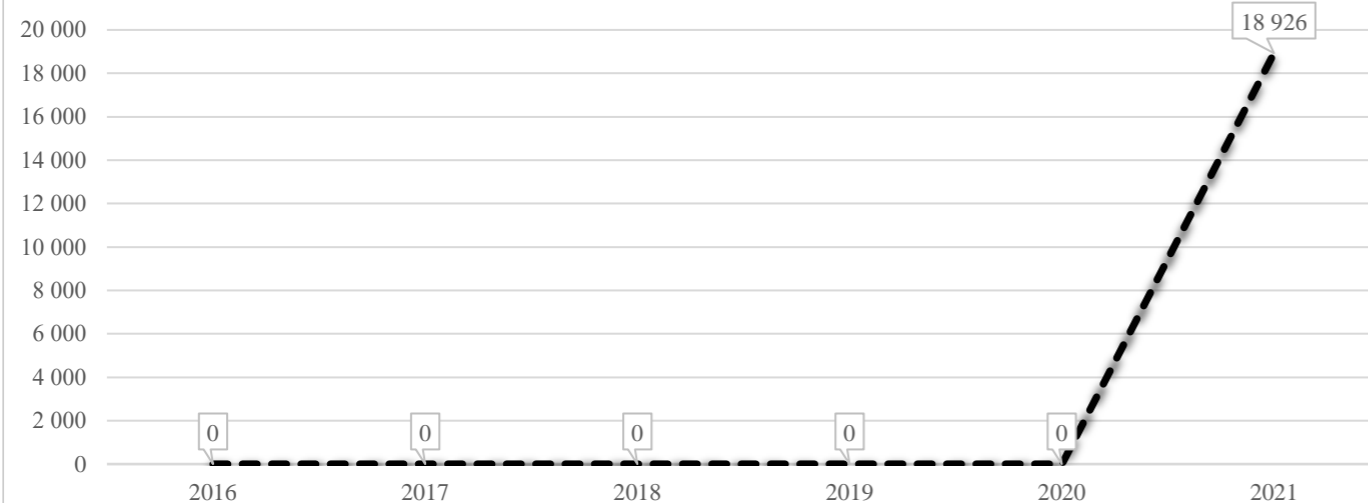
Субвенція на учнів комунальних ЗЗСО, тис. грн



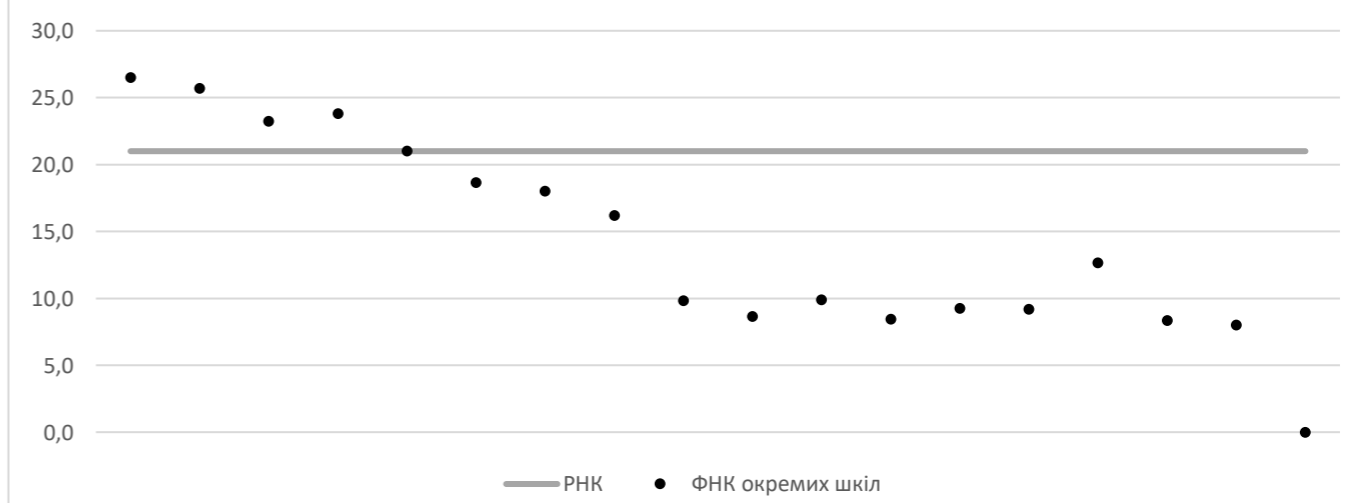
Коригування РНК



В середньому субвенція на одного учня, грн



ФНК окремих ЗЗСО до РНК ТГ



Перелік закладів загальної середньої освіти (дані з ДІСО станом на 05.09.2020)

Зміївська ТГ

РНК = 21; ФНК = 19,29

		ЗЗСО		Учні	
↑	ЗЗСО з ФНК більш ніж 22 (РНК + 1)	4	22,2%	2 673	62,7%
↔	ЗЗСО з ФНК від 20 до 22	1	5,6%	336	7,9%
↓	ЗЗСО з ФНК менш ніж 20 (РНК - 1)	12	66,7%	1 250	29,3%
—	ЗЗСО без класів	1	5,6%	3	0,1%

ID	Назва ЗЗСО	Ступінь	Статус	ID		ФНК		
				опорного ЗЗСО	Кількість учнів			
11866	Зміївський ліцей №1 ім. З.К.Слюсаренка	I-III	опорна		1007	38	26,50	↑
11867	КЗ "Зміївська ЗОШ I-III ст.№2 ім. І.П.Волка"	I-III			797	31	25,71	↑
11872	КЗ "Першотравнева ЗОШ I-III ст."	I-III			381	16	23,81	↑
11874	КЗ "Таранівська ЗОШ I-III ступенів ім. Героїв-широнінців"	I-III			488	21	23,24	↑
11871	КЗ "Зідківська ЗОШ I-III ступенів ім. Г.І.Ковтуна"	I-III			336	16	21,00	↔
11880	КЗ "Чемужівська ЗОШ I-III ст."	I-III			261	14	18,64	↓
11877	КЗ "Бірківська ЗОШ I - III ст."	I-III			252	14	18,00	↓
11876	КЗ"Борівська ЗОШ I-III ст. ім. С. Закори"	I-III	опорна		178	11	16,18	↓
22746	КЗ "Зміївська гімназія №1 "Сузір'я""	I-II			38	3	12,67	↓
11887	КЗ "Гусинополянська ЗОШ I- II ступенів "	I-II			89	9	9,89	↓
11875	КЗ "Соколівська ЗОШ I-III ст. ім. О. Яроша"	I-III			108	11	9,82	↓
11890	Пасічанська ЗОШ I-II ст	I-II			74	8	9,25	↓
11888	Височинівська філія Зміївського ліцею № 1 ім. З.К.Слюсаренка	I-II	філія	11866	46	5	9,20	↓
11882	КЗ "Тимченківська ЗОШ I-III ст."	I-III			95	11	8,64	↓
11885	Гімназія селища Вирішальний	I-II			76	9	8,44	↓
11881	Краснополянська філія КЗ «Борівська ЗОШ I-III ст. "	I-II	філія	11876	25	3	8,33	↓
11891	Задонецька філія Зміївського ліцею № 1 ім.З.К. Слюсаренка	I	філія	11866	8	1	8,00	↓
11894	Костянтівська філія Борівської ЗОШ I-III ст.	I	філія	11876	3	0		—