



МІНІСТЕРСТВО  
ОСВІТИ І НАУКИ  
УКРАЇНИ

## ІНФОРМАЦІЙНА ДОВІДКА ЩОДО РОЗРАХУНКУ ОБСЯГУ ОСВІТНЬОЇ СУБВЕНЦІЇ НА 2021 РІК:

### ДЕРГАЧІВСЬКА ТГ

#### Базова інформація про засновника:

Засновник	Дергачівська міська територіальна громада		
Код бюджету	20537000000		
Область	Харківська	Фактична наповнюваність класів	21,49
Тип	Міська ТГ	Розрахункова наповнюваність класів	21,0
Площа (км <sup>2</sup> )	544,1	Сільське населення (%)	30,1
Населення (осіб)	43 942	Щільність населення (осіб на км <sup>2</sup> )	80,8
Сільське населення (осіб)	13 235	Щільність учнів (учнів на км <sup>2</sup> )	8,3
Чи здійснюється коригування розрахункової наповнюваності класів (п. 5 Формули)?	Ні		

#### Історичні дані щодо учнів комунальних ЗЗСО

Фактичні значення	2016	2017	2018	2019	2020	2021
Кількість учнів ЗЗСО						4 687
Обсяг субвенції (тис. грн)						89 401
Субвенція на учня (грн)						19 074
ФНК						21,5
РНК						21,0
Зміна за роками	2016	2017	2018	2019	2020	2021
Учні						
Субвенція (тис. грн)						
Субвенція на учня (грн)						
ФНК						
РНК						

#### Підсумки розподілу субвенції на 2021 рік:

	К-ть учнів (факт)	К-ть класів (факт)	Сума (тис. грн)	На учня (грн)	На клас (грн)
Учні комунальних ЗЗСО, з них у гірських населених пунктах в тому числі поділ класів на групи	4512	210	83 775,9	18 567	398 933
Учні спеціальних шкіл (класів) та НРЦ, з них у гірських населених пунктах в тому числі поділ класів на групи	0		5 242,5		
Учні класів з вечірньою формою	175	8	2 767,4	15 814	345 930
Вихованці інтернатів	0				
Вихованці спеціальних інтернатів	0				
Асистенти в інклюзивних класах	24	16	2 857,2	119 051	
Заклади професійної освіти	0				
Заклади фахової передвищої освіти	0				
Інклюзивно-ресурсні центри	0 ІРЦ				
Учні приватних ЗЗСО	0				
<b>Дергачівська ТГ</b>	<b>4 687</b>	<b>218</b>	<b>89 400,6</b>		

**Детальний розрахунок обсягу освітньої субвенції на 2021 рік для Дергачівської ТГ**

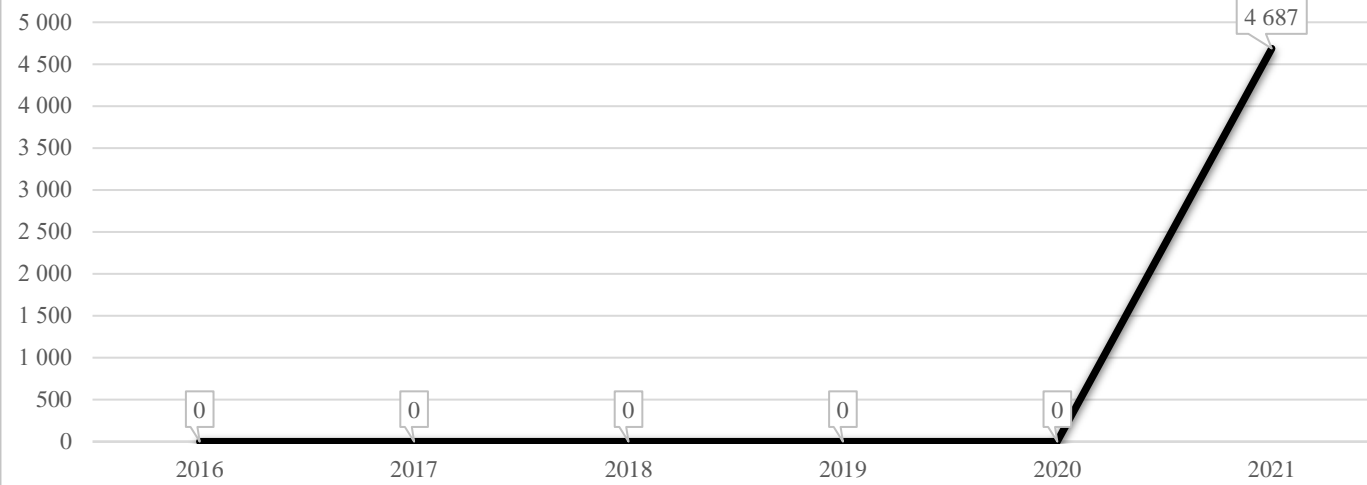
**Коефіцієнти, що застосовуються для даного засновника:**

Коефіцієнт Кіпп для денних шкіл	0,199	Норматив бюджетної забезпеченості (грн)	9 615
Розподіл на одного учня для педагогічних працівників, які не проводять уроки (денні школи), грн	1 913	Річна заробітна плата вчителя з нарахуваннями (тис. грн)	190,38
Коефіцієнт Кіпп для вечірніх шкіл	0,199	Річна заробітна плата асистентів вчителів та ПП ІРЦ з нарахуваннями (тис. грн)	178,58
Розподіл на одного учня для педагогічних працівників, які не проводять уроки (вечірні школи), грн	1 913	Розрахункова наповнюваність класів	21,0
Коефіцієнт поділу класів на групи при вивченні окремих предметів для учнів групи І	1,075		
Коефіцієнт поділу класів на групи при вивченні окремих предметів для учнів групи ІІ	1,047		

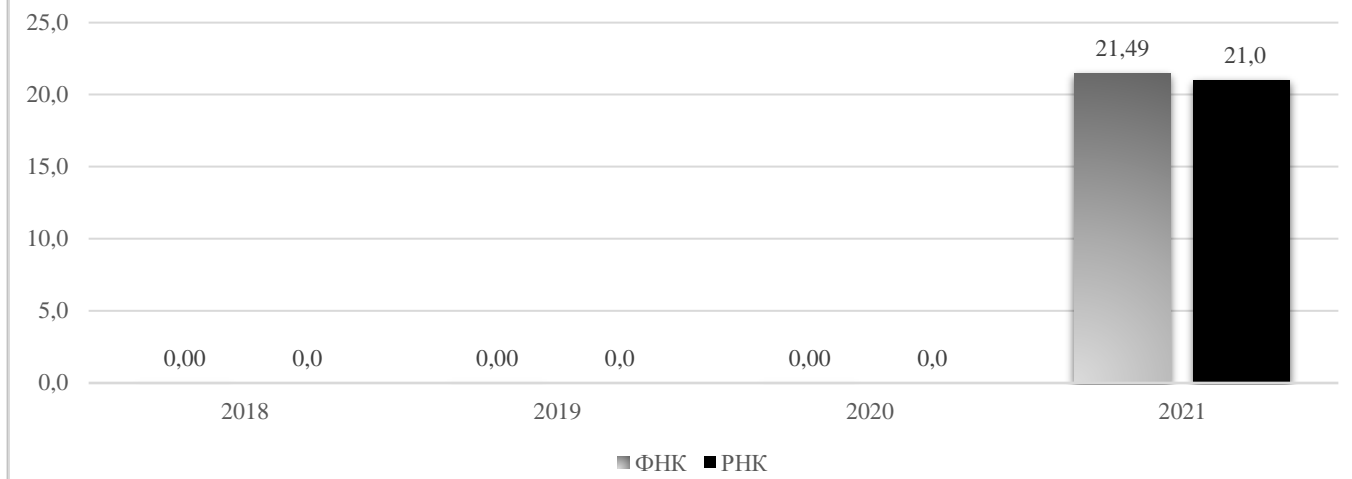
Рівень освіти	Кількість учнів	З них учнів гірських населених пунктах	Фактична кількість класів	Розрахункова наповнюваність класу (групи)	Розрахункова кількість класів (груп)	Кількість годин навчального плану	Кількість необхідних годин у тиждень	Розрахункова кількість ставок	Зарплати вчителів, тис грн	Розподіл на одного учня, для педагогічних працівників, які не проводять уроки, грн	Зарплата педагогічного персоналу, що не проводить уроки, тис грн	Зарплата разом (без надбавки за гірську місцевість, без поділу на групи), тис грн	Коефіцієнт поділу класів на групи	Кількість ставок вчителів для поділу класів на групи	Зарплати персоналу, що проводить уроки у групах при поділі класів, тис грн	Зарплата педагогічного персоналу разом (без надбавки за гірську місцевість), тис грн	Відсоток учнів ЗЗСО, що розташовані у гірській місцевості	Надбавка для гірської місцевості	Зарплата всього педагогічного персоналу разом, тис грн
Назва колонки	A	B	B	Г	Г	Д	Е	Є	Ж	З	И	І	І	Й	К	Л	М	Н	О
Як розраховано	ДІСО	ДІСО	ДІСО	Формула	A / Г	Формула	Г * Д	E / 18	Є * 190,38	Формула	A * З / 1000	Ж + И	Формула	Є (сума ставок) * І	Й * 190,38	I (сума зарплат) + К	Б / А (сума учнів)	0,25 * М * Л (сума зарплат)	Л + Н
<b>Учні комунальних ЗЗСО</b>																			
Початкова (1-4)	1 903		85	21,0	91	25	2 275	126,4	24 061,6	1 913	3 641,2	27 702,8							
Базова середня (5-9)	2 180	0	100	21,0	104	34	3 536	196,4	37 398,6	1 913	4 171,2	41 569,8	0,075	27,54	5 243	83 775,9			83 775,9
Профільна середня (10-11)	429		25	21,0	21	38	798	44,3	8 440,1	1 913	820,8	9 260,9							
<b>Учні спеціальних класів, спеціальних шкіл, навчально-реабілітаційних центрів</b>																			
Початкова (1-4)	0		0			33													
Базова (5-9)	0	0	0			36							0,047	0,00	0	0,0			0,0
Старша (10-11)	0		0			38													
<b>Вихованці інтернатів (кількість ставок = кількість груп * 2)</b>																			
Загальні інтернати	0	0		20,0															
Спеціальні інтернати	0	0		5,0															
<b>Інклюзивні класи (кількість ставок = кількість класів * 1; обсяг субвенції = кількість ставок * 178,58 тис. грн)</b>																			
Інклюзивна	24	0	16					16,0	2 857,2			2 857,2					0,0	0,0	2 857,2
<b>Учні класів з вечірньою (заочною) формою навчання</b>																			
Вечірні класи	175	0	8	19,0	10,0	23,0	230,0	12,8	2 432,6	1 913	334,8	2 767,4							2 767,4
<b>Приватні ЗЗСО (з урахуванням коефіцієнту 0,8)</b>																			
Приватні 1-4	0					25													
Приватні 5-9	0	0				34													0,0
Приватні 10-11	0					38													
<b>Інклюзивно-ресурсні центри (кількість ставок = 1 керівник + 7 фахівців у кожному ІРЦ; обсяг субвенції = 1 * 249,0 тис. грн + 7 * 178,58 тис. грн)</b>																			
ІРЦ	0 ІРЦ											0,0							0,0
<b>Учні закладів професійної (професійно-технічної) освіти</b>																			
ЗПТО	0	0	0																
<b>Студенти закладів фахової передвищої освіти та коледжів</b>																			
ЗФПО та коледжі	0																		
<b>Разом</b>	<b>4 687</b>		<b>218</b>		<b>226</b>		<b>6 839</b>	<b>395,9</b>	<b>75 190,0</b>		<b>8 968,0</b>	<b>84 158,1</b>							<b>89 400,6</b>

## Дергачівська ТГ

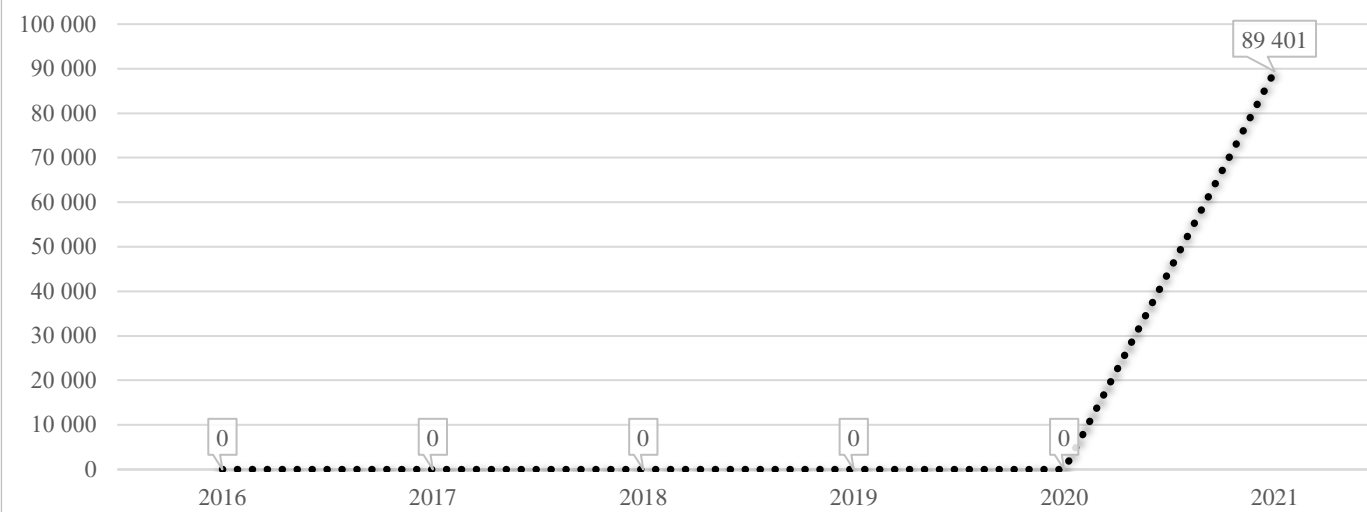
### Кількість учнів комунальних ЗЗСО



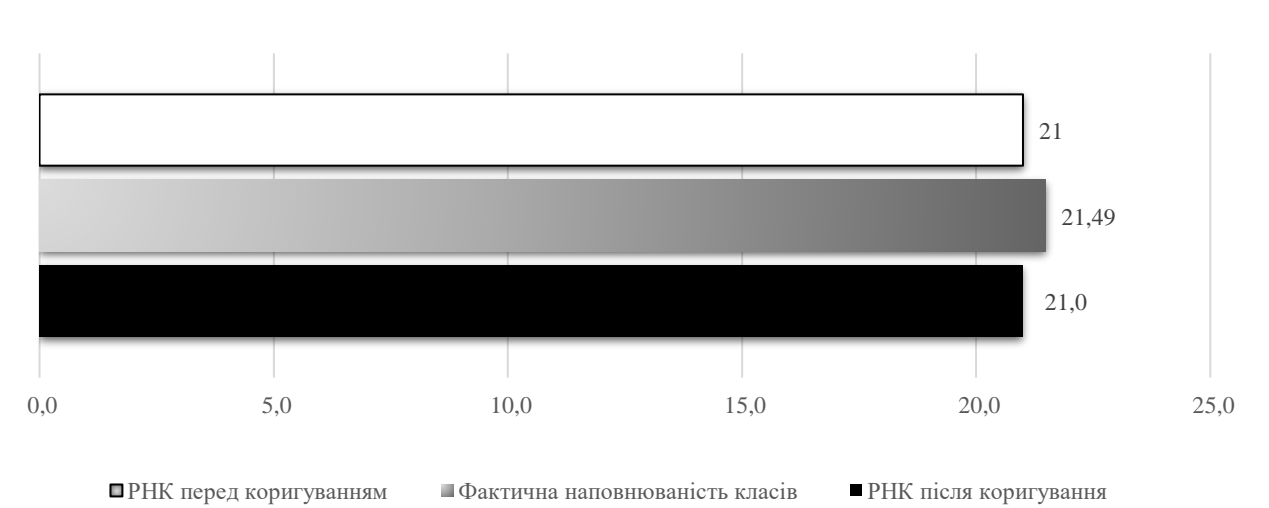
### Порівняння РНК з ФНК



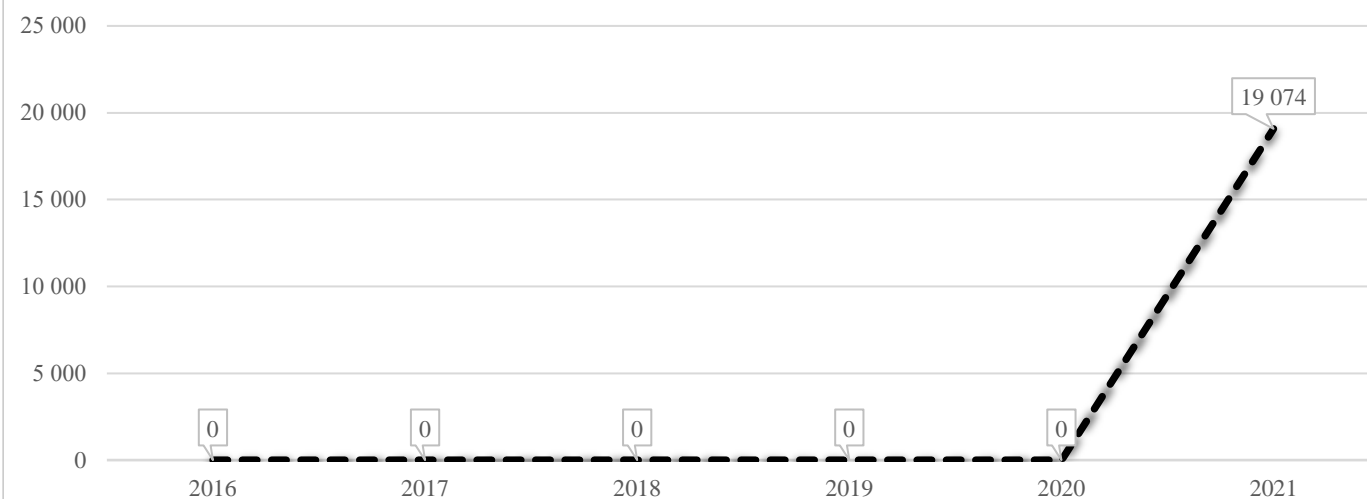
### Субвенція на учнів комунальних ЗЗСО, тис. грн



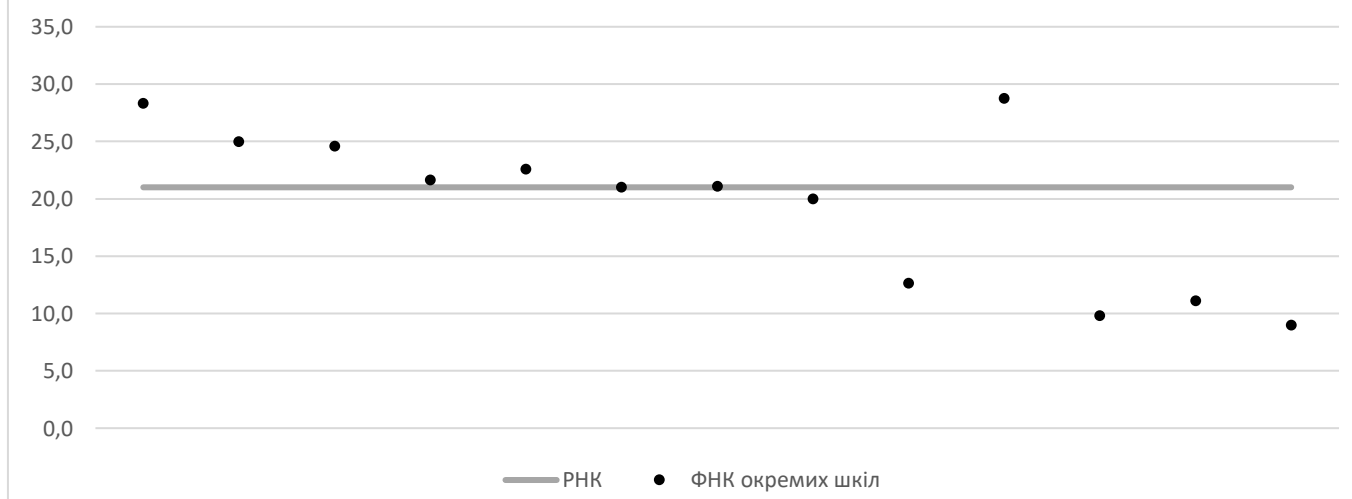
### Коригування РНК



### В середньому субвенція на одного учня, грн



### ФНК окремих ЗЗСО до РНК ТГ



**Перелік закладів загальної середньої освіти (дані з ДІСО станом на 05.09.2020)  
Дергачівська ТГ  
РНК = 21; ФНК = 21,49**

		ЗЗСО		Учні	
↑	ЗЗСО з ФНК більш ніж 22 (РНК + 1)	5	38,5%	2 790	61,8%
↔	ЗЗСО з ФНК від 20 до 22	3	23,1%	1 065	23,6%
↓	ЗЗСО з ФНК менш ніж 20 (РНК - 1)	5	38,5%	657	14,6%
—	ЗЗСО без класів	0			

ID	Назва ЗЗСО	Ступінь	Статус	ID		ФНК		
				опорного ЗЗСО	Кількість учнів			Кількість класів
12165	Дергачівський НВК №1	I			115	4	28,75	↑
12144	Дергачівський ліцей № 3	I-III			1105	39	28,33	↑
12143	КЗ "Дергачівський ліцей №2"	I-III			625	25	25,00	↑
12151	Козачолопанський ліцей	I-III			516	21	24,57	↑
12142	КЗ "Дергачівський ліцей №1 ім. Д.Бакуменка"	I-III	опорна		429	19	22,58	↑
12150	КЗ "Слатинський ліцей"	I-III			476	22	21,64	↔
12159	КЗ "Безруківський ліцей"	I-III			232	11	21,09	↔
12155	КЗ "Русько-Лозівський ліцей"	I-III			357	17	21,00	↔
12153	Прудянський ліцей	I-III			220	11	20,00	↓
12160	КЗ "Ветеринарний ліцей"	I-III			139	11	12,64	↓
12161	Цупівська гімназія	I-II			100	9	11,11	↓
12158	КЗ "Токарівський ліцей"	I-III			108	11	9,82	↓
12157	КЗ "Великопроходівський ліцей"	I-III			90	10	9,00	↓