



МІНІСТЕРСТВО
ОСВІТИ І НАУКИ
УКРАЇНИ

ІНФОРМАЦІЙНА ДОВІДКА ЩОДО РОЗРАХУНКУ ОБСЯГУ ОСВІТНЬОЇ СУБВЕНЦІЇ НА 2021 РІК: БАЛАКЛІЙСЬКА ТГ

Базова інформація про засновника:

Засновник	Балаклійська міська територіальна громада		
Код бюджету	20524000000		
Область	Харківська	Фактична наповнюваність класів	17,18
Тип	Міська ТГ	Розрахункова наповнюваність класів	16,0
Площа (км ²)	1 299,5	Сільське населення (%)	40,9
Населення (осіб)	46 142	Щільність населення (осіб на км ²)	35,5
Сільське населення (осіб)	18 893	Щільність учнів (учнів на км ²)	3,2
Чи здійснюється коригування розрахункової наповнюваності класів (п. 5 Формули)?	Ні		

Історичні дані щодо учнів комунальних ЗЗСО

Фактичні значення	2016	2017	2018	2019	2020	2021
Кількість учнів ЗЗСО						4 154
Обсяг субвенції (тис. грн)						108 405
Субвенція на учня (грн)						26 097
ФНК						17,2
РНК						16,0
Зміна за роками	2016	2017	2018	2019	2020	2021
Учні						
Субвенція (тис. грн)						
Субвенція на учня (грн)						
ФНК						
РНК						

Підсумки розподілу субвенції на 2021 рік:

	К-ть учнів (факт)	К-ть класів (факт)	Сума (тис. грн)	На учня (грн)	На клас (грн)
Учні комунальних ЗЗСО,	4122	240	105 265,2	25 537	438 605
з них у гірських населених пунктах					
в тому числі поділ класів на групи			1 438,9		
Учні спеціальних шкіл (класів) та НРЦ,	7	1	398,0	56 858	398 005
з них у гірських населених пунктах					
в тому числі поділ класів на групи			16,4		
Учні класів з вечірньою формою	25	2	777,6	31 105	388 807
Вихованці інтернатів	0				
Вихованці спеціальних інтернатів	0				
Асистенти в інклюзивних класах	15	11	1 964,3	130 957	
Заклади професійної освіти	0				
Заклади фахової передвищої освіти	0				
Інклюзивно-ресурсні центри	0 ІРЦ				
Учні приватних ЗЗСО	0				
Балаклійська ТГ	4 154	243	108 405,2		

Детальний розрахунок обсягу освітньої субвенції на 2021 рік для Балаклійської ТГ

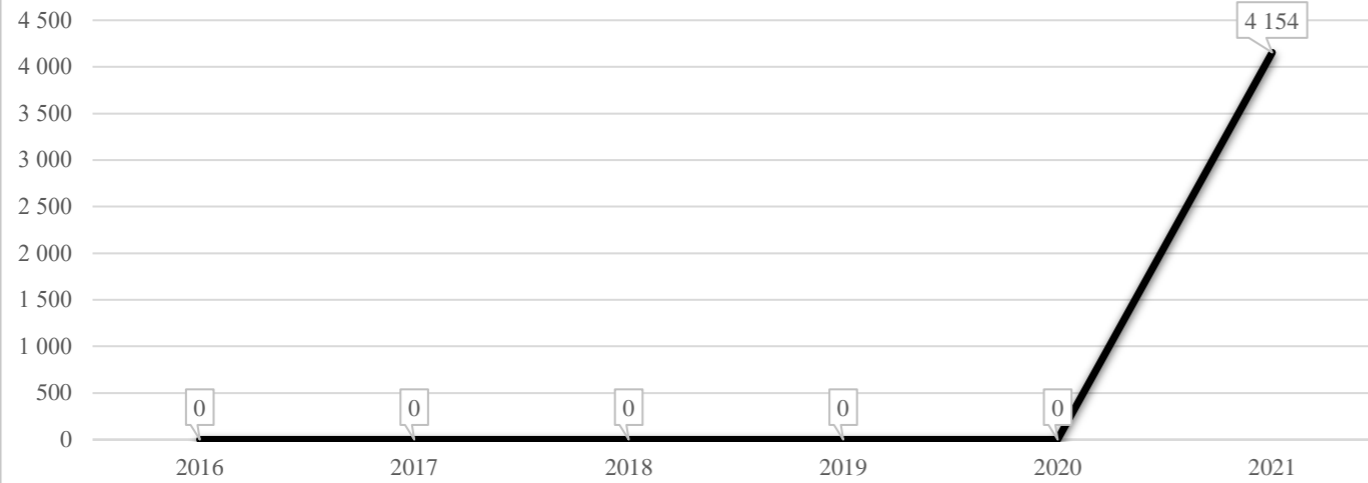
Коефіцієнти, що застосовуються для даного засновника:

Коефіцієнт Кіпп для денних шкіл	0,484	Норматив бюджетної забезпеченості (грн)	9 615
Розподіл на одного учня для педагогічних працівників, які не проводять уроки (денні школи), грн	4 654	Річна заробітна плата вчителя з нарахуваннями (тис. грн)	190,38
Коефіцієнт Кіпп для вечірніх шкіл	0,199	Річна заробітна плата асистентів вчителів та ПП ІРЦ з нарахуваннями (тис. грн)	178,58
Розподіл на одного учня для педагогічних працівників, які не проводять уроки (вечірні школи), грн	1 913	Розрахункова наповнюваність класів	16,0
Коефіцієнт поділу класів на групи при вивченні окремих предметів для учнів групи І	1,017		
Коефіцієнт поділу класів на групи при вивченні окремих предметів для учнів групи ІІ	1,047		

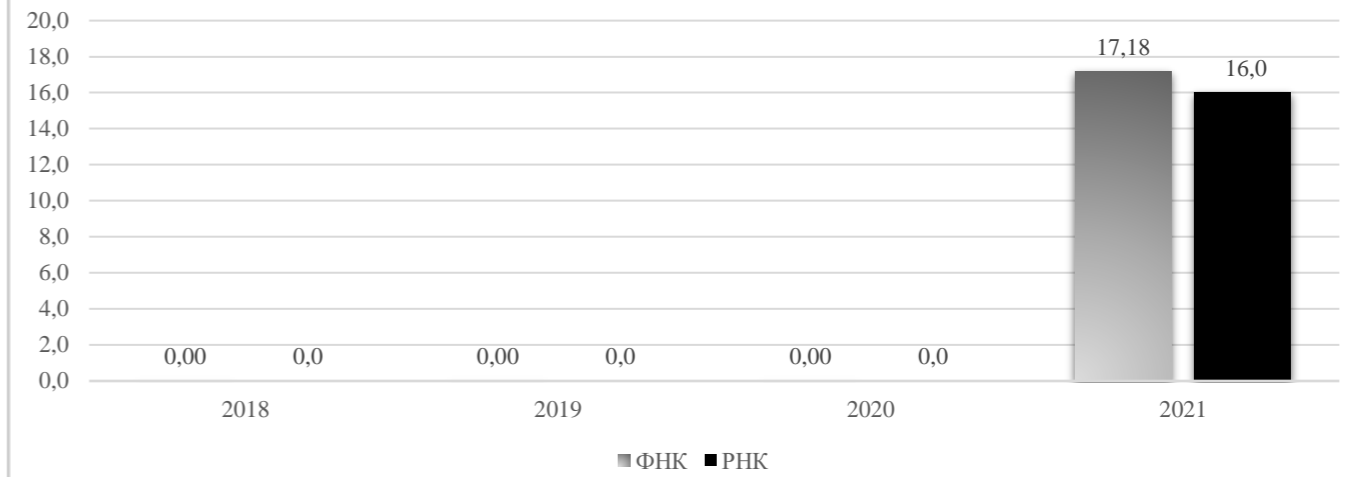
Рівень освіти	Кількість учнів	З них учнів гірських населених пунктах	Фактична кількість класів	Розрахункова наповнюваність класу (групи)	Розрахункова кількість класів (груп)	Кількість годин навчального плану	Кількість необхідних годин у тиждень	Розрахункова кількість ставок	Зарплати вчителів, тис грн	Розподіл на одного учня, для педагогічних працівників, які не проводять уроки, грн	Зарплата педагогічного персоналу, що не проводить уроки, тис грн	Зарплата разом (без надбавки за гірську місцевість, без поділу на групи), тис грн	Коефіцієнт поділу класів на групи	Кількість ставок вчителів для поділу класів на групи	Зарплати персоналу, що проводить уроки у групах при поділі класів, тис грн	Зарплата педагогічного персоналу разом (без надбавки за гірську місцевість), тис грн	Відсоток учнів ЗЗСО, що розташовані у гірській місцевості	Надбавка для гірської місцевості	Зарплата всього педагогічного персоналу разом, тис грн
Назва колонки	А	Б	В	Г	І	Д	Е	Є	Ж	З	И	І	Ї	Й	К	Л	М	Н	О
Як розраховано	ДІСО	ДІСО	ДІСО	Формула	А / Г	Формула	Г * Д	Е / І	Є * 190,38	Формула	А * З / 1000	Ж + И	Формула	Є (сума ставок) * І	Й * 190,38	І (сума зарплат) + К	Б / А (сума учнів)	0,25 * М * Л (сума зарплат)	Л + Н
Учні комунальних ЗЗСО																			
Початкова (1-4)	1 641		97	16,0	103	25	2 575	143,1	27 234,5	4 654	7 636,7	34 871,2							
Базова середня (5-9)	1 990	0	111	16,0	125	34	4 250	236,1	44 950,2	4 654	9 260,8	54 211,0	0,017	7,56	1 439	105 265,2			105 265,2
Профільна середня (10-11)	491		32	16,0	31	38	1 178	65,4	12 459,1	4 654	2 285,0	14 744,1							
Учні спеціальних класів, спеціальних шкіл, навчально-реабілітаційних центрів																			
Початкова (1-4)	7		1	9	1	33	33	1,8	349,0	4 654	32,6	381,6							
Базова (5-9)	0	0	0			36							0,047	0,09	16	398,0			398,0
Старша (10-11)	0		0			38													
Вихованці інтернатів (кількість ставок = кількість груп * 2)																			
Загальні інтернати	0	0		20,0															
Спеціальні інтернати	0	0		5,0															
Інклюзивні класи (кількість ставок = кількість класів * 1; обсяг субвенції = кількість ставок * 178,58 тис. грн)																			
Інклюзивна	15	0	11					11,0	1 964,3			1 964,3					0,0	0,0	1 964,3
Учні класів з вечірньою (заочною) формою навчання																			
Вечірні класи	25	0	2	11,0	3,0	23,0	69,0	3,8	729,8	1 913	47,8	777,6							777,6
Приватні ЗЗСО (з урахуванням коефіцієнту 0,8)																			
Приватні 1-4	0					25													
Приватні 5-9	0	0				34													0,0
Приватні 10-11	0					38													
Інклюзивно-ресурсні центри (кількість ставок = 1 керівник + 7 фахівців у кожному ІРЦ; обсяг субвенції = 1 * 249,0 тис. грн + 7 * 178,58 тис. грн)																			
ІРЦ	0 ІРЦ											0,0							0,0
Учні закладів професійної (професійно-технічної) освіти																			
ЗПТО	0	0	0																
Студенти закладів фахової передвищої освіти та коледжів																			
ЗФПО та коледжі	0																		
Разом	4 154		243		263		8 105	461,3	87 687,0		19 262,8	106 949,8							108 405,2

Балаклійська ТГ

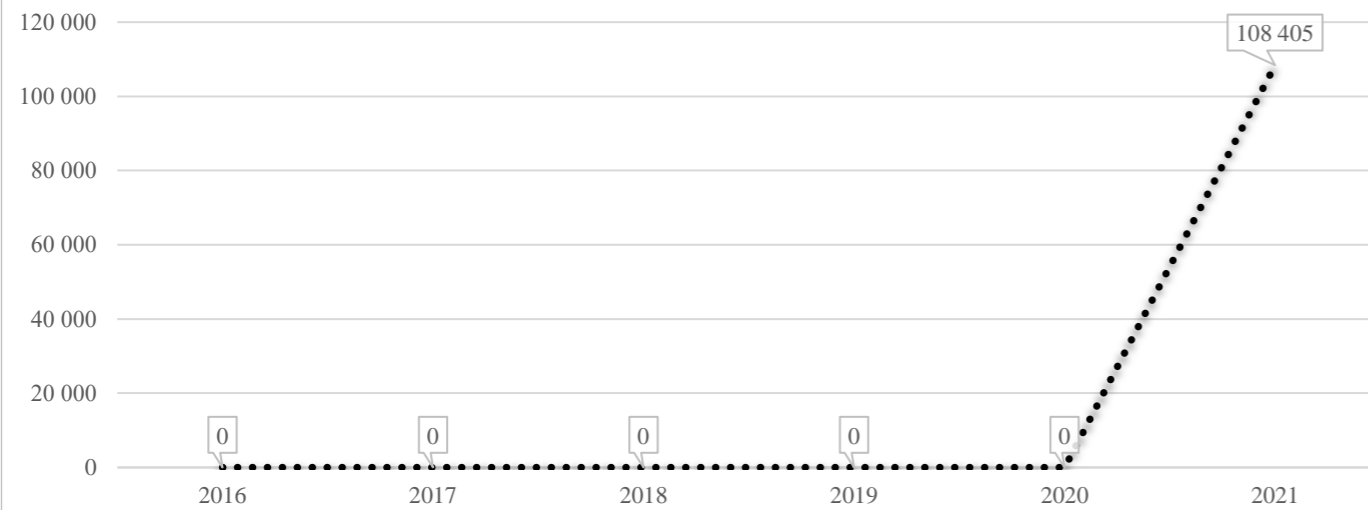
Кількість учнів комунальних ЗЗСО



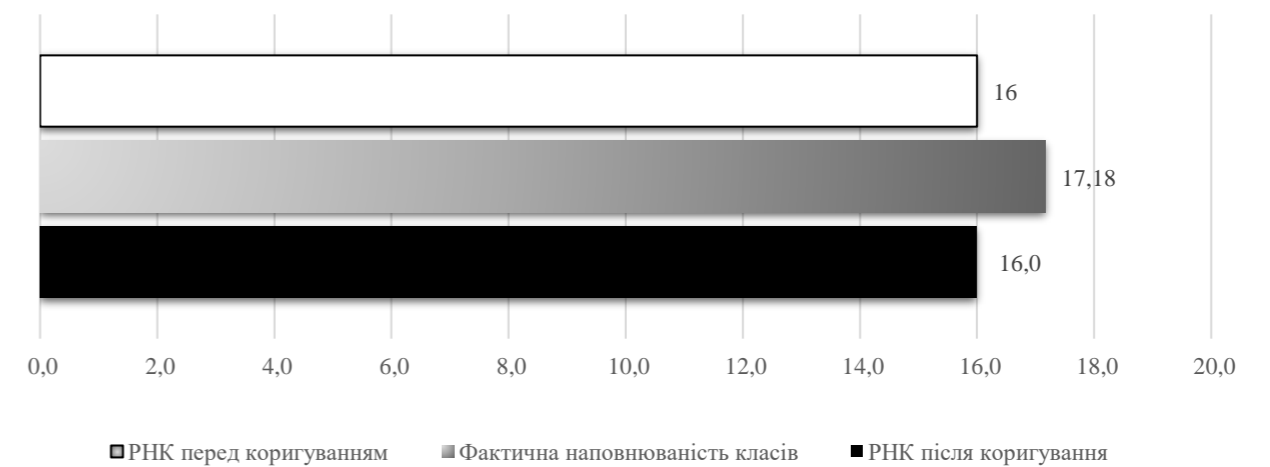
Порівняння РНК з ФНК



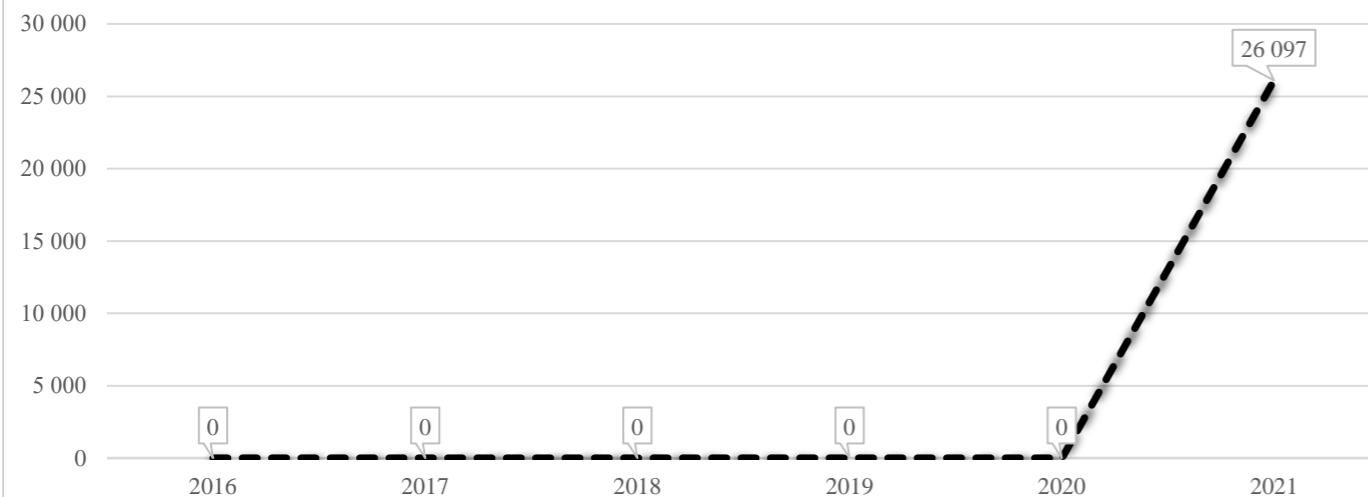
Субвенція на учнів комунальних ЗЗСО, тис. грн



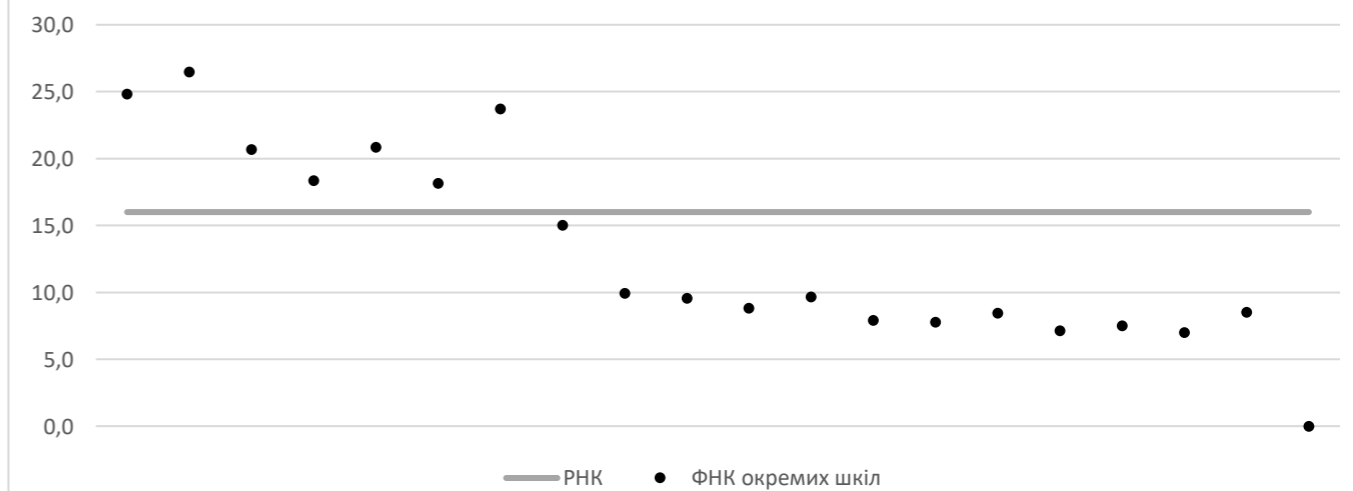
Коригування РНК



В середньому субвенція на одного учня, грн



ФНК окремих ЗЗСО до РНК ТГ



Перелік закладів загальної середньої освіти (дані з ДІСО станом на 05.09.2020)

**Балаклійська ТГ
РНК = 16; ФНК = 17,18**

		ЗЗСО		Учні	
↑	ЗЗСО з ФНК більш ніж 17 (РНК + 1)	7	35,0%	3 184	77,2%
↔	ЗЗСО з ФНК від 15 до 17	0			
↓	ЗЗСО з ФНК менш ніж 15 (РНК - 1)	12	60,0%	920	22,3%
—	ЗЗСО без класів	1	5,0%	18	0,4%

ID	Назва ЗЗСО	Ступінь	Статус	ID			ФНК	
				опорного ЗЗСО	Кількість учнів	Кількість класів		
11946	Балаклійська ЗОШ І-ІІІ ст. №1 ім. Тризни	І-ІІІ			873	33	26,45	↑
11947	Балаклійська загальноосвітня школа №2	І-ІІІ			894	36	24,83	↑
11956	Балаклійський ліцей	ІІІ			166	7	23,71	↑
11951	БЗОШ І-ІІІ ст. №6	І-ІІІ			292	14	20,86	↑
11948	Балаклійська ЗОШ № 3	І-ІІІ			393	19	20,68	↑
11962	Вербівська ЗОШ І-ІІІ ступенів	І-ІІІ			312	17	18,35	↑
11950	Балаклійський НВК	І-ІІІ			254	14	18,14	↑
11970	Петрівська ЗОШ І-ІІІ ступенів	І-ІІІ			150	10	15,00	↓
12072	Волохово-Ярський НВК	І-ІІІ			109	11	9,91	↓
11958	КЗ "Борщівська гімназія"	І-ІІ			87	9	9,67	↓
11976	Шевелівський навчально-виховний комплекс	І-ІІІ			105	11	9,55	↓
11963	Гусарівський навчально-виховний комплекс	І-ІІІ			97	11	8,82	↓
11975	КЗ Новогусарівська гімназія	І-ІІ			34	4	8,50	↓
11977	КЗ "Яковенківська гімназія"	І-ІІ			59	7	8,43	↓
11959	Бригадирівський ліцей	І-ІІІ			79	10	7,90	↓
11966	Міловська ЗОШ І-ІІІ ступенів	І-ІІІ			70	9	7,78	↓
11974	Чепільська ЗОШ І-ІІ ступенів	І-ІІ			45	6	7,50	↓
11972	Протопопівський НВК	І-ІІ			50	7	7,14	↓
11957	КЗ " Асїївська гімназія"	І-ІІ			35	5	7,00	↓
11968	Слобожанський НВК	І-ІІІ			18	0		—