



## ІНФОРМАЦІЙНА ДОВІДКА ЩОДО РОЗРАХУНКУ ОБСЯГУ ОСВІТНЬОЇ СУБВЕНЦІЇ НА 2021 РІК:

### БІЛОБЕРІЗЬКА ТГ

#### Базова інформація про засновника:

Засновник	Білоберізька сільська територіальна громада		
Код бюджету	09504000000		
Область	Івано-Франківська	Фактична наповнюваність класів	12,45
Тип	Сільська ТГ	Розрахункова наповнюваність класів	12,0
Площа (км <sup>2</sup> )	370,9	Сільське населення (%)	100,0
Населення (осіб)	8 668	Щільність населення (осіб на км <sup>2</sup> )	23,4
Сільське населення (осіб)	8 668	Щільність учнів (учнів на км <sup>2</sup> )	3,2
Чи здійснюється коригування розрахункової наповнюваності класів (п. 5 Формули)?	Ні		

#### Історичні дані щодо учнів комунальних ЗЗСО

Фактичні значення	2016	2017	2018	2019	2020	2021
Кількість учнів ЗЗСО		246	255	262	294	1 170
Обсяг субвенції (тис. грн)		8 126	6 586	7 505	9 396	51 131
Субвенція на учня (грн)		33 030	25 829	28 646	31 958	43 701
ФНК			11,6	11,4	11,3	12,4
РНК			13,0	13,0	13,0	12,0
Зміна за роками	2016	2017	2018	2019	2020	2021
Учні			3,7%	2,7%	12,2%	298,0%
Субвенція (тис. грн)			-18,9%	14,0%	25,2%	444,2%
Субвенція на учня (грн)			-21,8%	10,9%	11,6%	36,7%
ФНК				-0,2	-0,1	1,1
РНК				0,0	0,0	-1,0

#### Підсумки розподілу субвенції на 2021 рік:

	К-ть учнів (факт)	К-ть класів (факт)	Сума (тис. грн)	На учня (грн)	На клас (грн)
Учні комунальних ЗЗСО,	1170	94	47 559,0	40 649	505 947
з них у гірських населених пунктах	1170	94	0,0	0	0
в тому числі поділ класів на групи			545,0		
Учні спеціальних шкіл (класів) та НРЦ,	0				
з них у гірських населених пунктах					
в тому числі поділ класів на групи					
Учні класів з вечірньою формою	0				
Вихованці інтернатів	0				
Вихованці спеціальних інтернатів	0				
Асистенти в інклюзивних класах	16	16	3 571,5	223 221	
Заклади професійної освіти	0				
Заклади фахової передвищої освіти	0				
Інклюзивно-ресурсні центри	0 ІРЦ				
Учні приватних ЗЗСО	0				
<b>Білоберізька ТГ</b>	<b>1 170</b>	<b>94</b>	<b>51 130,5</b>		

**Детальний розрахунок обсягу освітньої субвенції на 2021 рік для Білоберізької ТГ**

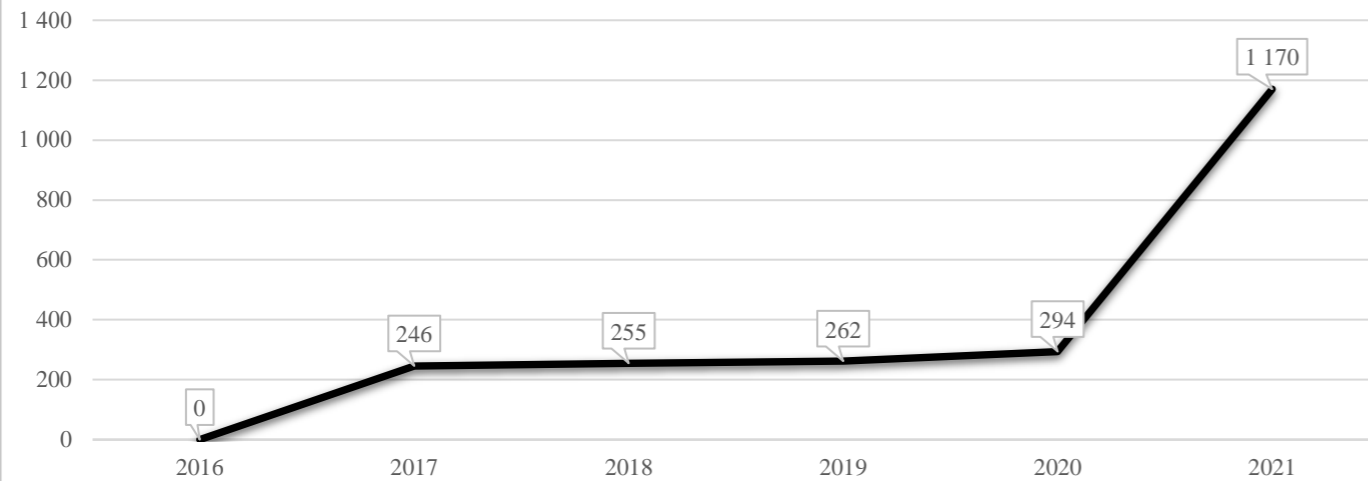
**Коефіцієнти, що застосовуються для даного засновника:**

Коефіцієнт Кіпп для денних шкіл	0,484	Норматив бюджетної забезпеченості (грн)	9 615
Розподіл на одного учня для педагогічних працівників, які не проводять уроки (денні школи), грн	4 654	Річна заробітна плата вчителя з нарахуваннями (тис. грн)	190,38
Коефіцієнт Кіпп для вечірніх шкіл	0,199	Річна заробітна плата асистентів вчителів та ПП ІРЦ з нарахуваннями (тис. грн)	178,58
Розподіл на одного учня для педагогічних працівників, які не проводять уроки (вечірні школи), грн	1 913	Розрахункова наповнюваність класів	12,0
Коефіцієнт поділу класів на групи при вивченні окремих предметів для учнів групи І	1,017		
Коефіцієнт поділу класів на групи при вивченні окремих предметів для учнів групи ІІ	1,047		

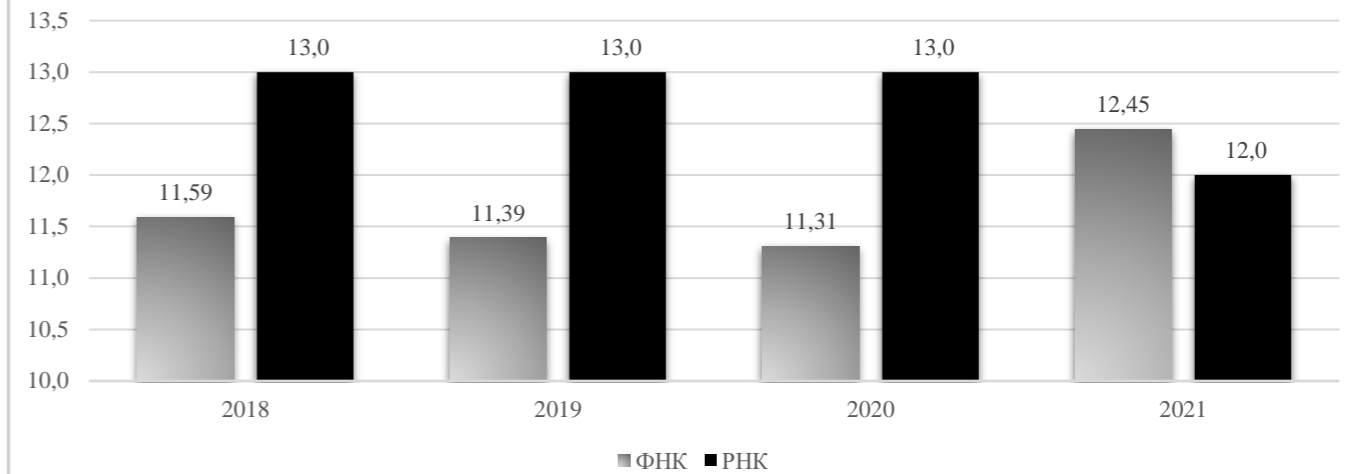
Рівень освіти	Кількість учнів	З них учнів гірських населених пунктах	Фактична кількість класів	Розрахункова наповнюваність класу (групи)	Розрахункова кількість класів (груп)	Кількість годин навчального плану	Кількість необхідних годин у тиждень	Розрахункова кількість ставок	Зарплати вчителів, тис грн	Розподіл на одного учня, для педагогічних працівників, які не проводять уроки, грн	Зарплата педагогічного персоналу, що не проводить уроки, тис грн	Зарплата разом (без надбавки за гірську місцевість, без поділу на групи), тис грн	Коефіцієнт поділу класів на групи	Кількість ставок вчителів для поділу класів на групи	Зарплати персоналу, що проводить уроки у групах при поділі класів, тис грн	Зарплата педагогічного персоналу разом (без надбавки за гірську місцевість), тис грн	Відсоток учнів ЗЗСО, що розташовані у гірській місцевості	Надбавка для гірської місцевості	Зарплата всього педагогічного персоналу разом, тис грн
Назва колонки	A	B	B	Г	Г	Д	Е	Є	Ж	З	И	І	І	Й	К	Л	М	Н	О
Як розраховано	ДІСО	ДІСО	ДІСО	Формула	A / Г	Формула	Г * Д	E / 18	Є * 190,38	Формула	A * З / 1000	Ж + И	Формула	Є (сума ставок) * І	Й * 190,38	I (сума зарплат) + К	Б / А (сума учнів)	0,25 * М * Л (сума зарплат)	Л + Н
<b>Учні комунальних ЗЗСО</b>																			
Початкова (1-4)	509		46	12,0	43	25	1 075	59,7	11 369,8	4 654	2 368,7	13 738,5							
Базова середня (5-9)	511	1 170	39	12,0	43	34	1 462	81,2	15 462,9	4 654	2 378,0	17 840,9	0,017	2,86	545	38 047,2	1,00	9 511,80	47 559,0
Профільна середня (10-11)	150		9	12,0	13	38	494	27,4	5 224,8	4 654	698,1	5 922,8							
<b>Учні спеціальних класів, спеціальних шкіл, навчально-реабілітаційних центрів</b>																			
Початкова (1-4)	0		0			33													
Базова (5-9)	0	0	0			36							0,047	0,00	0	0,0			0,0
Старша (10-11)	0		0			38													
<b>Вихованці інтернатів (кількість ставок = кількість груп * 2)</b>																			
Загальні інтернати	0	0		20,0															
Спеціальні інтернати	0	0		5,0															
<b>Інклюзивні класи (кількість ставок = кількість класів * 1; обсяг субвенції = кількість ставок * 178,58 тис. грн)</b>																			
Інклюзивна	16	16	16					16,0	2 857,2			2 857,2					1,0	714,3	3 571,5
<b>Учні класів з вечірньою (заочною) формою навчання</b>																			
Вечірні класи	0	0	0	11,0															
<b>Приватні ЗЗСО (з урахуванням коефіцієнту 0,8)</b>																			
Приватні 1-4	0					25													
Приватні 5-9	0	0				34													0,0
Приватні 10-11	0					38													
<b>Інклюзивно-ресурсні центри (кількість ставок = 1 керівник + 7 фахівців у кожному ІРЦ; обсяг субвенції = 1 * 249,0 тис. грн + 7 * 178,58 тис. грн)</b>																			
ІРЦ	0 ІРЦ											0,0							0,0
<b>Учні закладів професійної (професійно-технічної) освіти</b>																			
ЗПТО	0	0	0																
<b>Студенти закладів фахової передвищої освіти та коледжів</b>																			
ЗФПО та коледжі	0																		
<b>Разом</b>	<b>1 170</b>	<b>1 170</b>	<b>94</b>		<b>99</b>		<b>3 031</b>	<b>184,4</b>	<b>34 914,7</b>		<b>5 444,8</b>	<b>40 359,4</b>						<b>10 226,1</b>	<b>51 130,5</b>

## Білоберізька ТГ

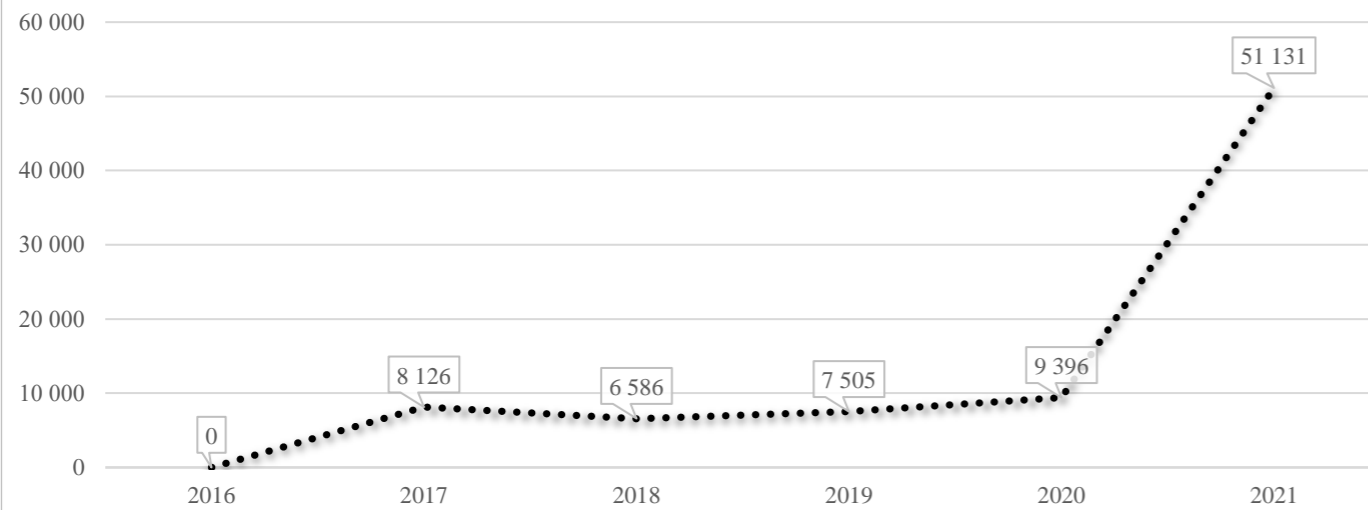
### Кількість учнів комунальних ЗЗСО



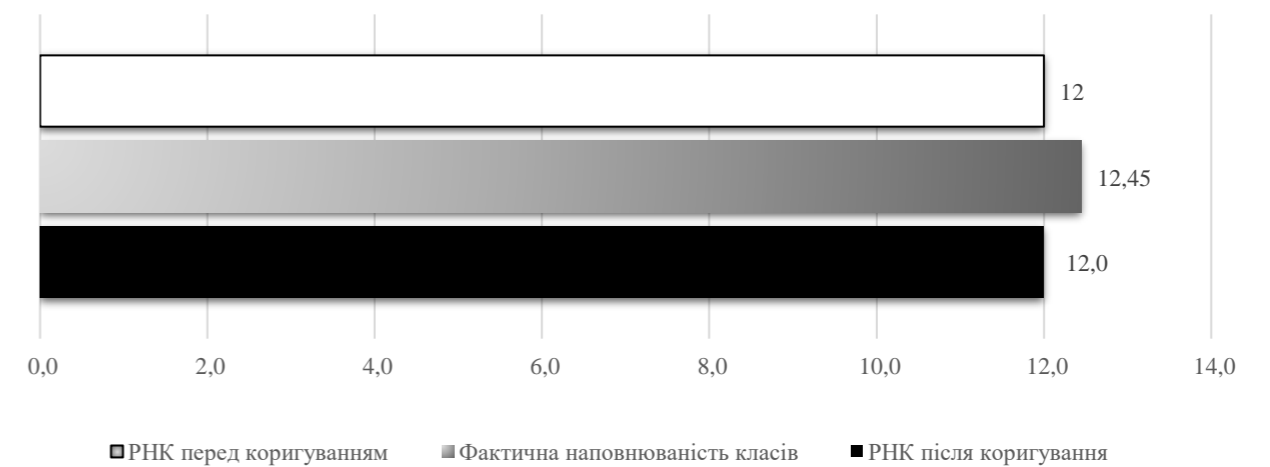
### Порівняння РНК з ФНК



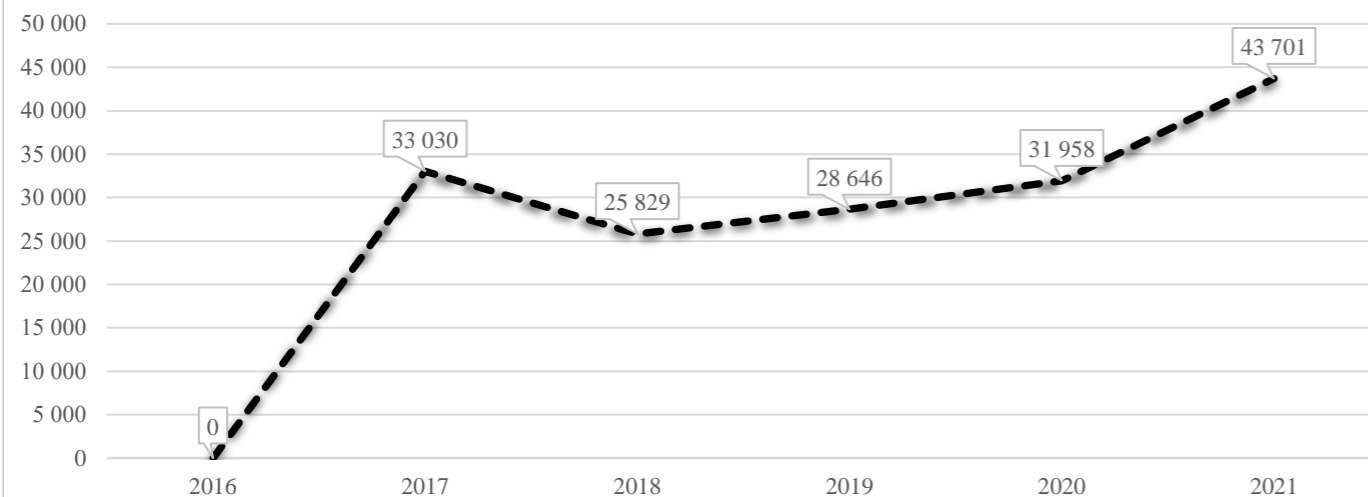
### Субвенція на учнів комунальних ЗЗСО, тис. грн



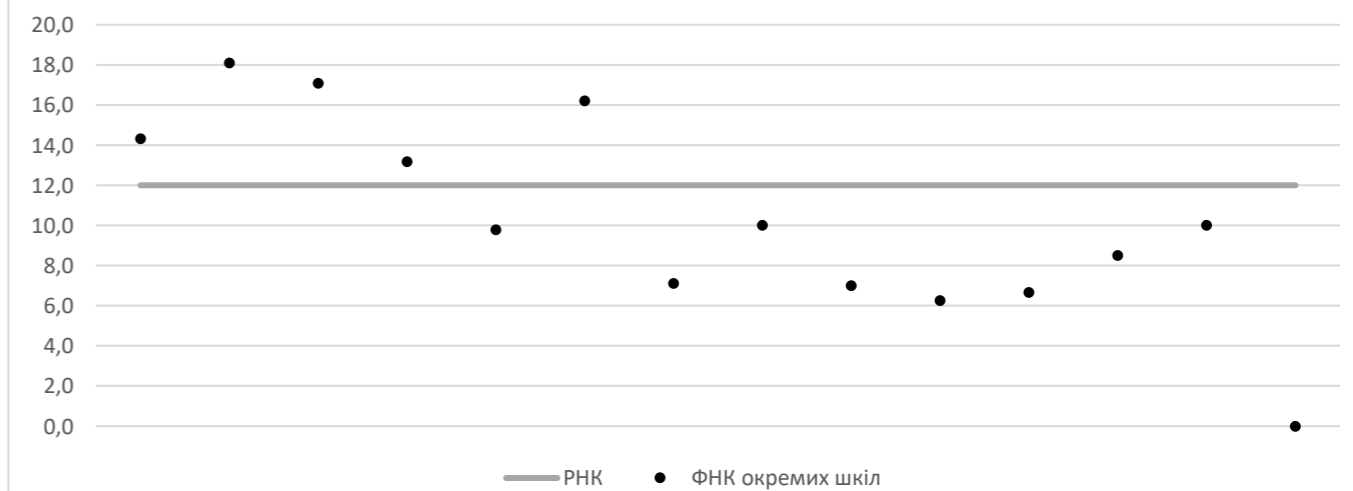
### Коригування РНК



### В середньому субвенція на одного учня, грн



### ФНК окремих ЗЗСО до РНК ТГ



**Перелік закладів загальної середньої освіти (дані з ДІСО станом на 05.09.2020)**  
**Білоберізька ТГ**  
**РНК = 12; ФНК = 12,45**

		ЗЗСО		Учні	
↑	ЗЗСО з ФНК більш ніж 13 (РНК + 1)	5	35,7%	842	72,0%
↔	ЗЗСО з ФНК від 11 до 13	0			
↓	ЗЗСО з ФНК менш ніж 11 (РНК - 1)	8	57,1%	326	27,9%
—	ЗЗСО без класів	1	7,1%	2	0,2%

ID	Назва ЗЗСО	Ступінь	Статус	ID		ФНК		
				опорного ЗЗСО	Кількість учнів			Кількість класів
10630	Гринявська ЗОШ І-ІІІ ступенів	І-ІІІ			199	11	18,09	↑
10629	Білоберізький ліцей	І-ІІІ	опорна		188	11	17,09	↑
10658	Яблуницький НВК	І			81	5	16,20	↑
10638	Черемошнянська ЗОШ І-ІІІ ст.	І-ІІІ			229	16	14,31	↑
10631	Довгопільська ЗОШ І-ІІІ ст.	І-ІІІ			145	11	13,18	↑
10646	Пробійнівська ЗОШ І-ІІ ст.	І-ІІ			60	6	10,00	↓
10651	Білорічанська ЗОШ І ст.	І			10	1	10,00	↓
10648	Устеріківська гімназія	І-ІІ			88	9	9,78	↓
10649	Філія Барвінківська початкова школа	І	філія	10629	17	2	8,50	↓
10647	Стебнівська ЗОШ	І-ІІ			64	9	7,11	↓
10643	Грамітнянська ЗОШ	І-ІІ			42	6	7,00	↓
10655	Філія Хороцівська початкова школа з дошкільним відділенням	І	філія	10629	20	3	6,67	↓
10653	Голошинська ЗОШ І ст.	І			25	4	6,25	↓
23875	Філія Цівівська початкова школа	І	філія	10629	2	0		—