



МІНІСТЕРСТВО
ОСВІТИ І НАУКИ
УКРАЇНИ

ІНФОРМАЦІЙНА ДОВІДКА ЩОДО РОЗРАХУНКУ ОБСЯГУ ОСВІТНЬОЇ СУБВЕНЦІЇ НА 2021 РІК: ОТИНІЙСЬКА ТГ

Базова інформація про засновника:

Засновник	Отинійська селищна територіальна громада		
Код бюджету	09554000000		
Область	Івано-Франківська	Фактична наповнюваність класів	18,39
Тип	Селищна ТГ	Розрахункова наповнюваність класів	17,5
Площа (км ²)	214,0	Сільське населення (%)	73,3
Населення (осіб)	20 237	Щільність населення (осіб на км ²)	94,6
Сільське населення (осіб)	14 841	Щільність учнів (учнів на км ²)	11,8
Чи здійснюється коригування розрахункової наповнюваності класів (п. 5 Формули)?	Так		

Історичні дані щодо учнів комунальних ЗЗСО

Фактичні значення	2016	2017	2018	2019	2020	2021
Кількість учнів ЗЗСО						2 519
Обсяг субвенції (тис. грн)						61 475
Субвенція на учня (грн)						24 405
ФНК						18,4
РНК						17,5
Зміна за роками	2016	2017	2018	2019	2020	2021
Учні						
Субвенція (тис. грн)						
Субвенція на учня (грн)						
ФНК						
РНК						

Підсумки розподілу субвенції на 2021 рік:

	К-ть учнів (факт)	К-ть класів (факт)	Сума (тис. грн)	На учня (грн)	На клас (грн)
Учні комунальних ЗЗСО, з них у гірських населених пунктах в тому числі поділ класів на групи	2519	137	59 867,9	23 767	436 992
Учні спеціальних шкіл (класів) та НРЦ, з них у гірських населених пунктах в тому числі поділ класів на групи	0		804,8		
Учні класів з вечірньою формою	0				
Вихованці інтернатів	0				
Вихованці спеціальних інтернатів	0				
Асистенти в інклюзивних класах	9	9	1 607,2	178 577	
Заклади професійної освіти	0				
Заклади фахової передвищої освіти	0				
Інклюзивно-ресурсні центри	0 ІРЦ				
Учні приватних ЗЗСО	0				
Отинійська ТГ	2 519	137	61 475,1		

Детальний розрахунок обсягу освітньої субвенції на 2021 рік для Отинійської ТГ

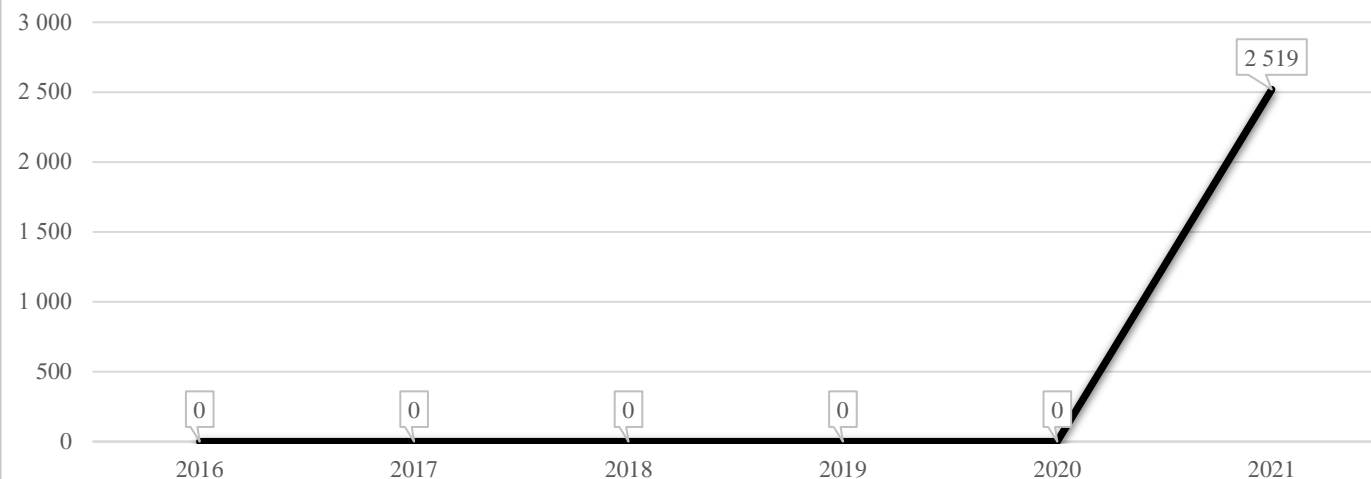
Коефіцієнти, що застосовуються для даного засновника:

Коефіцієнт Кіпп для денних шкіл	0,484	Норматив бюджетної забезпеченості (грн)	9 615
Розподіл на одного учня для педагогічних працівників, які не проводять уроки (денні школи), грн	4 654	Річна заробітна плата вчителя з нарахуваннями (тис. грн)	190,38
Коефіцієнт Кіпп для вечірніх шкіл	0,199	Річна заробітна плата асистентів вчителів та ПП ІРЦ з нарахуваннями (тис. грн)	178,58
Розподіл на одного учня для педагогічних працівників, які не проводять уроки (вечірні школи), грн	1 913	Розрахункова наповнюваність класів	17,5
Коефіцієнт поділу класів на групи при вивченні окремих предметів для учнів групи І	1,017		
Коефіцієнт поділу класів на групи при вивченні окремих предметів для учнів групи ІІ	1,047		

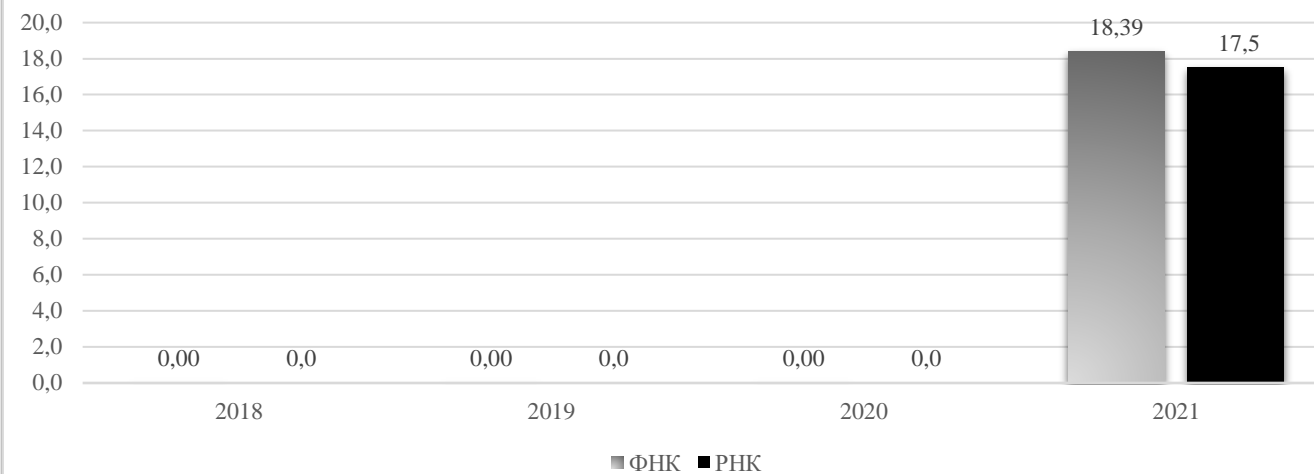
Рівень освіти	Кількість учнів	З них учнів гірських населених пунктах	Фактична кількість класів	Розрахункова наповнюваність класу (групи)	Розрахункова кількість класів (груп)	Кількість годин навчального плану	Кількість необхідних годин у тиждень	Розрахункова кількість ставок	Зарплати вчителів, тис грн	Розподіл на одного учня, для педагогічних працівників, які не проводять уроки, грн	Зарплата педагогічного персоналу, що не проводить уроки, тис грн	Зарплата разом (без надбавки за гірську місцевість, без поділу на групи), тис грн	Коефіцієнт поділу класів на групи	Кількість ставок вчителів для поділу класів на групи	Зарплати персоналу, що проводить уроки у групах при поділі класів, тис грн	Зарплата педагогічного персоналу разом (без надбавки за гірську місцевість), тис грн	Відсоток учнів ЗЗСО, що розташовані у гірській місцевості	Надбавка для гірської місцевості	Зарплата всього педагогічного персоналу разом, тис грн
Назва колонки	A	B	B	Г	Г	Д	Е	Є	Ж	З	И	І	І	Й	К	Л	М	Н	О
Як розраховано	ДІСО	ДІСО	ДІСО	Формула	A / Г	Формула	Г * Д	E / 18	Є * 190,38	Формула	A * З / 1000	Ж + И	Формула	Є (сума ставок) * І	Й * 190,38	I (сума зарплат) + К	Б / А (сума учнів)	0,25 * М * Л (сума зарплат)	Л + Н
Учні комунальних ЗЗСО																			
Початкова (1-4)	1 039		57	17,5	60	25	1 500	83,3	15 864,8	4 654	4 835,2	20 699,9							
Базова середня (5-9)	1 269	0	67	17,5	73	34	2 482	137,9	26 250,9	4 654	5 905,5	32 156,4	0,017	4,23	805	59 867,9			59 867,9
Профільна середня (10-11)	211		13	17,5	13	38	494	27,4	5 224,8	4 654	981,9	6 206,7							
Учні спеціальних класів, спеціальних шкіл, навчально-реабілітаційних центрів																			
Початкова (1-4)	0		0			33													
Базова (5-9)	0	0	0			36							0,047	0,00	0	0,0			0,0
Старша (10-11)	0		0			38													
Вихованці інтернатів (кількість ставок = кількість груп * 2)																			
Загальні інтернати	0	0		20,0															
Спеціальні інтернати	0	0		5,0															
Інклюзивні класи (кількість ставок = кількість класів * 1; обсяг субвенції = кількість ставок * 178,58 тис. грн)																			
Інклюзивна	9	0	9					9,0	1 607,2			1 607,2					0,0	0,0	1 607,2
Учні класів з вечірньою (заочною) формою навчання																			
Вечірні класи	0	0	0	11,0															
Приватні ЗЗСО (з урахуванням коефіцієнту 0,8)																			
Приватні 1-4	0					25													
Приватні 5-9	0	0				34													0,0
Приватні 10-11	0					38													
Інклюзивно-ресурсні центри (кількість ставок = 1 керівник + 7 фахівців у кожному ІРЦ; обсяг субвенції = 1 * 249,0 тис. грн + 7 * 178,58 тис. грн)																			
ІРЦ	0 ІРЦ											0,0							0,0
Учні закладів професійної (професійно-технічної) освіти																			
ЗПТО	0	0	0																
Студенти закладів фахової передвищої освіти та коледжів																			
ЗФПО та коледжі	0																		
Разом	2 519		137		146		4 476	257,7	48 947,7		11 722,6	60 670,3							61 475,1

Отинійська ТГ

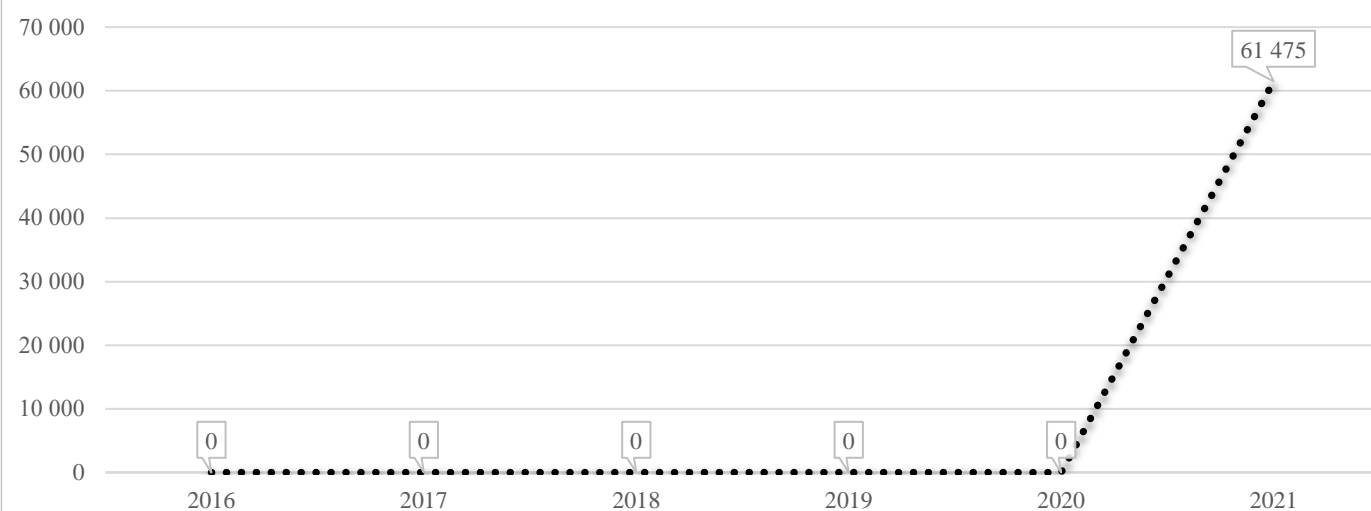
Кількість учнів комунальних ЗЗСО



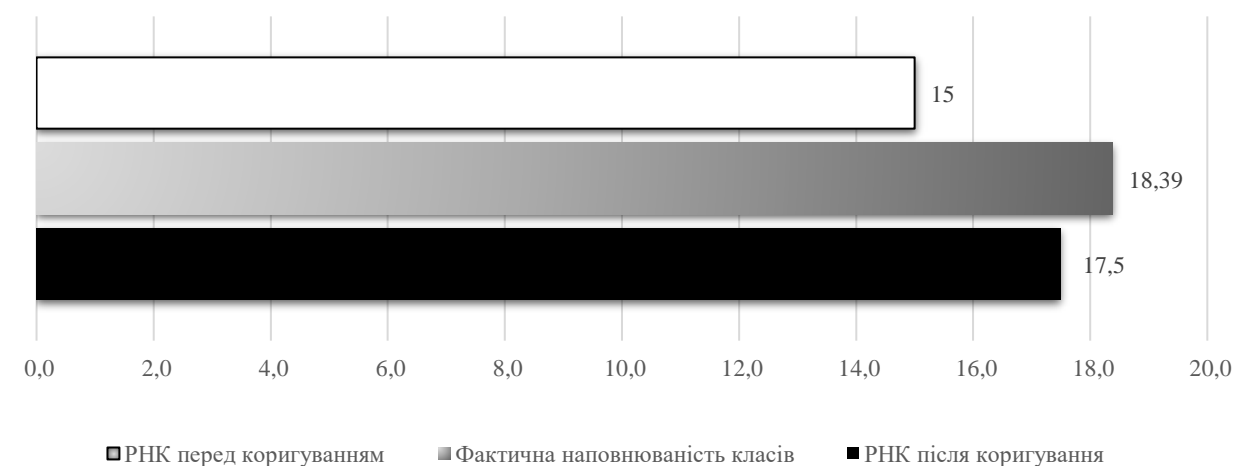
Порівняння РНК з ФНК



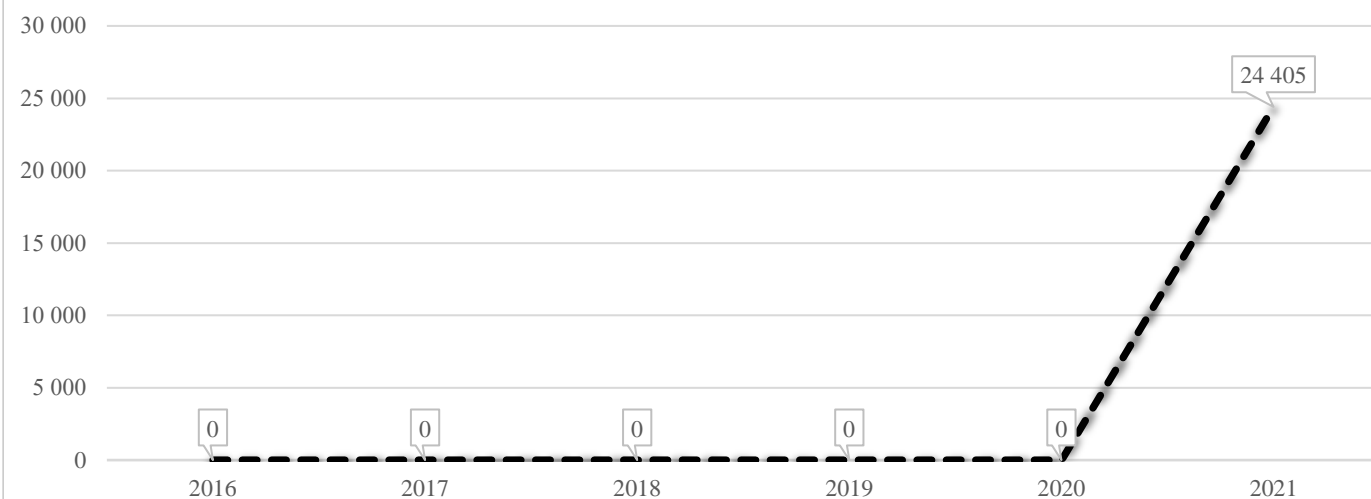
Субвенція на учнів комунальних ЗЗСО, тис. грн



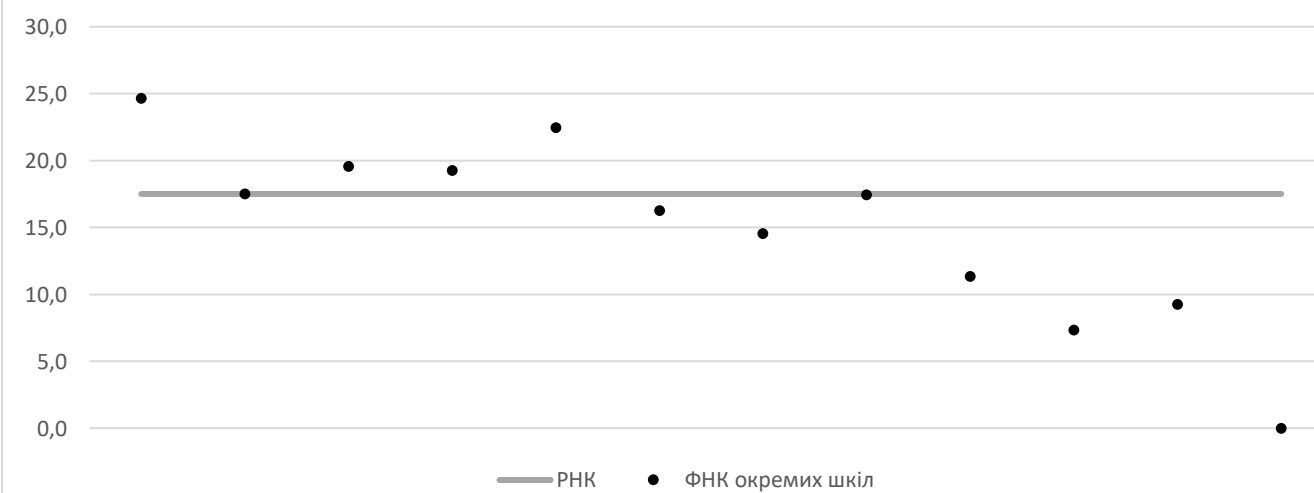
Коригування РНК



В середньому субвенція на одного учня, грн



ФНК окремих ЗЗСО до РНК ТГ



Перелік закладів загальної середньої освіти (дані з ДІСО станом на 05.09.2020)

Отинійська ТГ

РНК = 17,5; ФНК = 18,39

		ЗЗСО		Учні	
↑	ЗЗСО з ФНК більш ніж 18,5 (РНК + 1)	4	33,3%	1 492	59,2%
↔	ЗЗСО з ФНК від 16,5 до 18,5	2	16,7%	472	18,7%
↓	ЗЗСО з ФНК менш ніж 16,5 (РНК - 1)	5	41,7%	544	21,6%
—	ЗЗСО без класів	1	8,3%	11	0,4%

ID	Назва ЗЗСО	Ступінь	Статус	ID		ФНК		
				опорного ЗЗСО	Кількість учнів			Кількість класів
10942	ОЗО "Отинійський ліцей"	I-III	опорна		863	35	24,66	↑
10965	Угорники гімназія	I-II			202	9	22,44	↑
10921	Воронський ліцей	III			215	11	19,55	↑
10939	Торговицький ліцей	I-III			212	11	19,27	↑
10929	Ліснолібичинський ліцей	I-III			315	18	17,50	↔
10944	Голосківська гімназія	I-II			157	9	17,44	↔
10937	Струпківський ліцей	I-III			179	11	16,27	↓
10920	Виноградський ліцей	I-III			160	11	14,55	↓
10945	Грабицька гімназія	I-II			102	9	11,33	↓
10971	Закривецька початкова школа - філія ОЗО "Отинійський ліцей"	I	філія	10942	37	4	9,25	↓
10961	Сідлищенська гімназія	I-II			66	9	7,33	↓
10973	Молодилівська початкова школа - філія ОЗО "Отинійський ліцей"	I	філія	10942	11	0		—