



**ІНФОРМАЦІЙНА ДОВІДКА ЩОДО РОЗРАХУНКУ ОБСЯГУ
ОСВІТНЬОЇ СУБВЕНЦІЇ НА 2021 РІК:
БОГОРОДЧАНСЬКА ТГ**

Базова інформація про засновника:

Засновник	Богородчанська селищна територіальна громада		
Код бюджету	09540000000		
Область	Івано-Франківська	Фактична наповнюваність класів	18,50
Тип	Селищна ТГ	Розрахункова наповнюваність класів	18,0
Площа (км ²)	255,5	Сільське населення (%)	71,1
Населення (осіб)	28 452	Щільність населення (осіб на км ²)	111,4
Сільське населення (осіб)	20 232	Щільність учнів (учнів на км ²)	14,0
Чи здійснюється коригування розрахункової наповнюваності класів (п. 5 Формули)?	Так		

Історичні дані щодо учнів комунальних ЗЗСО

Фактичні значення	2016	2017	2018	2019	2020	2021
Кількість учнів ЗЗСО						3 782
Обсяг субвенції (тис. грн)						98 249
Субвенція на учня (грн)						25 978
ФНК						18,5
РНК						18,0
Зміна за роками	2016	2017	2018	2019	2020	2021
Учні						
Субвенція (тис. грн)						
Субвенція на учня (грн)						
ФНК						
РНК						

Підсумки розподілу субвенції на 2021 рік:

	К-ть учнів (факт)	К-ть класів (факт)	Сума (тис. грн)	На учня (грн)	На клас (грн)
Учні комунальних ЗЗСО,	3570	193	87 308,3	24 456	452 375
з них у гірських населених пунктах	833	55	0,0	0	0
в тому числі поділ класів на групи			1 101,3		
Учні спеціальних шкіл (класів) та НРЦ,	0				
з них у гірських населених пунктах					
в тому числі поділ класів на групи					
Учні класів з вечірньою формою	212	17	5 270,8	24 862	310 049
Вихованці інтернатів	0				
Вихованці спеціальних інтернатів	0				
Асистенти в інклюзивних класах	31	30	5 669,8	182 897	
Заклади професійної освіти	0				
Заклади фахової передвищої освіти	0				
Інклюзивно-ресурсні центри	0 ІРЦ				
Учні приватних ЗЗСО	0				
Богородчанська ТГ	3 782	210	98 249,0		

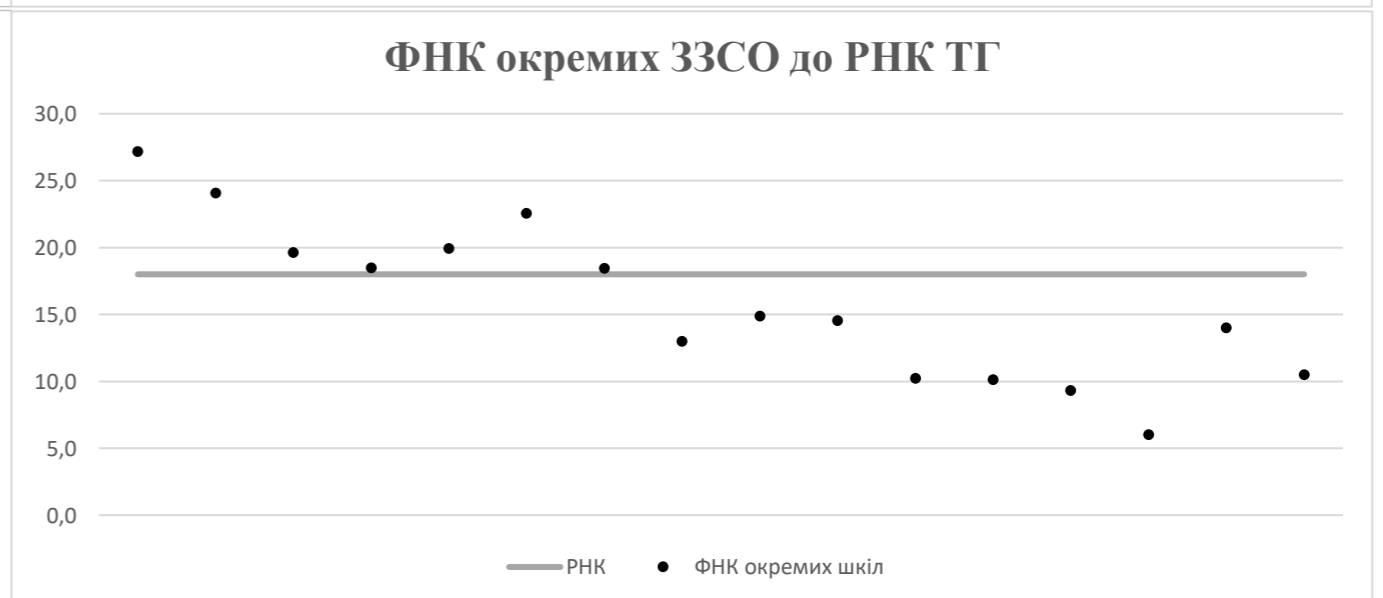
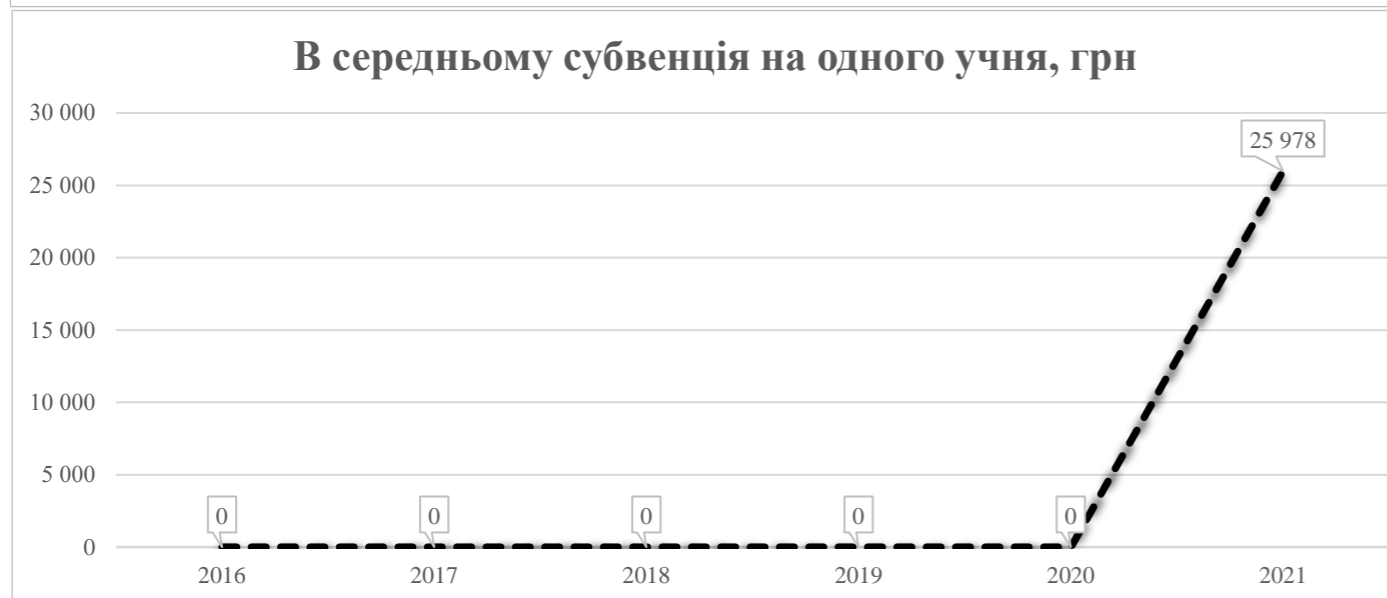
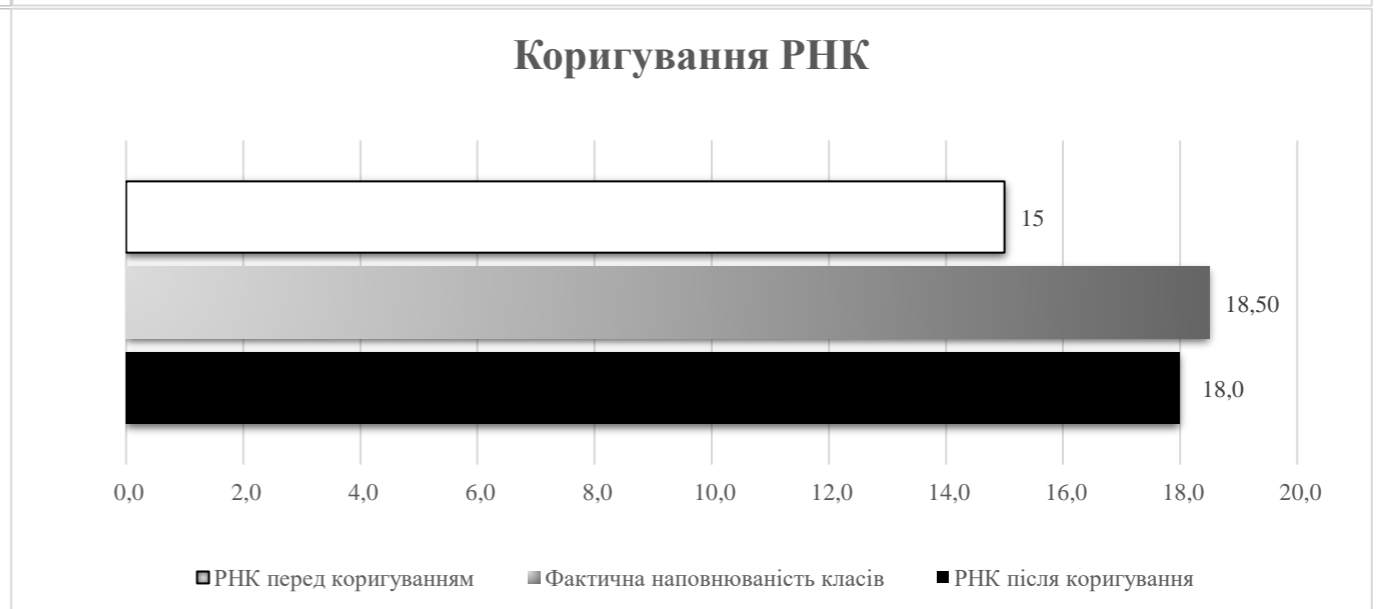
Детальний розрахунок обсягу освітньої субвенції на 2021 рік для Богородчанської ТГ

Коефіцієнти, що застосовуються для даного засновника:

Коефіцієнт Кіпп для денних шкіл	0,484	Норматив бюджетної забезпеченості (грн)	9 615
Розподіл на одного учня для педагогічних працівників, які не проводять уроки (денні школи), грн	4 654	Річна заробітна плата вчителя з нарахуваннями (тис. грн)	190,38
Коефіцієнт Кіпп для вечірніх шкіл	0,199	Річна заробітна плата асистентів вчителів та ПП ІРЦ з нарахуваннями (тис. грн)	178,58
Розподіл на одного учня для педагогічних працівників, які не проводять уроки (вечірні школи), грн	1 913	Розрахункова наповнюваність класів	18,0
Коефіцієнт поділу класів на групи при вивченні окремих предметів для учнів групи І	1,017		
Коефіцієнт поділу класів на групи при вивченні окремих предметів для учнів групи ІІ	1,047		

Рівень освіти	Кількість учнів	З них учнів гірських населених пунктах	Фактична кількість класів	Розрахункова наповнюваність класу (групи)	Розрахункова кількість класів (груп)	Кількість годин навчального плану	Кількість необхідних годин у тиждень	Розрахункова кількість ставок	Зарплати вчителів, тис грн	Розподіл на одного учня, для педагогічних працівників, які не проводять уроки, грн	Зарплата педагогічного персоналу, що не проводить уроки, тис грн	Зарплата разом (без надбавки за гірську місцевість, без поділу на групи), тис грн	Коефіцієнт поділу класів на групи	Кількість ставок вчителів для поділу класів на групи	Зарплати персоналу, що проводить уроки у групах при поділі класів, тис грн	Зарплата педагогічного персоналу разом (без надбавки за гірську місцевість), тис грн	Відсоток учнів розташованих у гірській місцевості	Надбавка для гірської місцевості	Зарплата всього педагогічного персоналу разом, тис грн
Назва колонки	A	B	B	Г	Г	Д	Е	Є	Ж	З	И	І	І	Й	К	Л	М	Н	О
Як розраховано	ДІСО	ДІСО	ДІСО	Формула	A / Г	Формула	Г * Д	E / 18	Є * 190,38	Формула	A * З / 1000	Ж + И	Формула	Є (сума ставок) * І	Й * 190,38	I (сума зарплат) + К	Б / А (сума учнів)	0,25 * М * Л (сума зарплат)	Л + Н
Учні комунальних ЗЗСО																			
Початкова (1-4)	1 481	833	82	18,0	83	25	2 075	115,3	21 946,3	4 654	6 892,1	28 838,4	0,017	5,78	1 101	82 496,0	0,23	4 812,27	87 308,3
Базова середня (5-9)	1 780		94	18,0	99	34	3 366	187,0	35 600,6	4 654	8 283,5	43 884,1							
Профільна середня (10-11)	309		17	18,0	18	38	684	38,0	7 234,3	4 654	1 438,0	8 672,3							
Учні спеціальних класів, спеціальних шкіл, навчально-реабілітаційних центрів																			
Початкова (1-4)	0	0	0			33							0,047	0,00	0	0,0			0,0
Базова (5-9)	0		0	36															
Старша (10-11)	0		0	38															
Вихованці інтернатів (кількість ставок = кількість груп * 2)																			
Загальні інтернати	0	0		20,0															
Спеціальні інтернати	0	0		5,0															
Інклюзивні класи (кількість ставок = кількість класів * 1; обсяг субвенції = кількість ставок * 178,58 тис. грн)																			
Інклюзивна	31	7	30					30,0	5 357,3			5 357,3					0,2	312,5	5 669,8
Учні класів з вечірньою (заочною) формою навчання																			
Вечірні класи	212	0	17	11,0	20,0	23,0	460,0	25,6	4 865,2	1 913	405,6	5 270,8							5 270,8
Приватні ЗЗСО (з урахуванням коефіцієнту 0,8)																			
Приватні 1-4	0	0				25													
Приватні 5-9	0		34																
Приватні 10-11	0		38																
Інклюзивно-ресурсні центри (кількість ставок = 1 керівник + 7 фахівців у кожному ІРЦ; обсяг субвенції = 1 * 249,0 тис. грн + 7 * 178,58 тис. грн)																			
ІРЦ	0 ІРЦ											0,0							0,0
Учні закладів професійної (професійно-технічної) освіти																			
ЗПТО	0	0	0																
Студенти закладів фахової передвищої освіти та коледжів																			
ЗФПО та коледжі	0																		
Разом	3 782	833	210		220		6 585	395,8	75 003,7		17 019,2	92 022,9						5 124,8	98 249,0

Богородчанська ТГ



Перелік закладів загальної середньої освіти (дані з ДІСО станом на 05.09.2020)
Богородчанська ТГ
РНК = 18; ФНК = 18,5

		ЗЗСО		Учні	
↑	ЗЗСО з ФНК більш ніж 19 (РНК + 1)	5	31,3%	2 299	64,4%
↔	ЗЗСО з ФНК від 17 до 19	2	12,5%	499	14,0%
↓	ЗЗСО з ФНК менш ніж 17 (РНК - 1)	9	56,3%	772	21,6%
—	ЗЗСО без класів	0			

ID	Назва ЗЗСО	Ступінь	Статус	ID		ФНК		
				опорного ЗЗСО	Кількість учнів			Кількість класів
10577	Богородчанська ЗОШ І-ІІІ ст.№1	І-ІІІ			842	31	27,16	↑
10578	Богородчанська ЗОШ І-ІІІ ступенів №2	І-ІІІ			602	25	24,08	↑
10607	Підгірська ЗОШ І-ІІ ступенів	І-ІІ			203	9	22,56	↑
10581	Горохолинська загальноосвітня школа І-ІІІ ступенів	І-ІІІ			279	14	19,93	↑
10584	Іванківська ЗОШ І-ІІІ ст.	І-ІІІ			373	19	19,63	↑
10616	Старунський НВК	І-ІІІ			333	18	18,50	↔
10598	Жураківська ЗОШ І-ІІ ст.	І-ІІ			166	9	18,44	↔
10595	Глибоківська ЗОШ І-ІІ ступенів	І-ІІ			134	9	14,89	↓
10603	Ластівецький НВК	І-ІІ			131	9	14,56	↓
10587	Похівська гімназія	І-ІІ			28	2	14,00	↓
10588	Саджавська ЗОШ І-ІІІ ст.	І-ІІІ			143	11	13,00	↓
10612	Горохолинська ЗОШ Іст.	І			21	2	10,50	↓
10596	Грабовецька гімназія	І-ІІ			92	9	10,22	↓
10594	Глибівський НВК	І-ІІ			91	9	10,11	↓
10599	Заберезький НВК	І-ІІ			84	9	9,33	↓
10591	Хмелівська гімназія	І-ІІ			48	8	6,00	↓