



## ІНФОРМАЦІЙНА ДОВІДКА ЩОДО РОЗРАХУНКУ ОБСЯГУ ОСВІТНЬОЇ СУБВЕНЦІЇ НА 2021 РІК:

### БІЛЬШІВЦІВСЬКА ТГ

#### Базова інформація про засновника:

Засновник	Більшівцівська селищна територіальна громада		
Код бюджету	09506000000		
Область	Івано-Франківська	Фактична наповнюваність класів	12,27
Тип	Селищна ТГ	Розрахункова наповнюваність класів	14,0
Площа (км <sup>2</sup> )	153,3	Сільське населення (%)	75,3
Населення (осіб)	7 812	Щільність населення (осіб на км <sup>2</sup> )	51,0
Сільське населення (осіб)	5 886	Щільність учнів (учнів на км <sup>2</sup> )	4,1
Чи здійснюється коригування розрахункової наповнюваності класів (п. 5 Формули)?	Ні		

#### Історичні дані щодо учнів комунальних ЗЗСО

Фактичні значення	2016	2017	2018	2019	2020	2021
Кількість учнів ЗЗСО		558	574	579	553	626
Обсяг субвенції (тис. грн)		10 359	10 976	12 041	13 350	18 605
Субвенція на учня (грн)		18 565	19 121	20 796	24 142	29 720
ФНК			12,8	13,2	13,2	12,3
РНК			14,0	14,0	14,0	14,0
Зміна за роками	2016	2017	2018	2019	2020	2021
Учні			2,9%	0,9%	-4,5%	13,2%
Субвенція (тис. грн)			6,0%	9,7%	10,9%	39,4%
Субвенція на учня (грн)			3,0%	8,8%	16,1%	23,1%
ФНК				0,4	0,0	-0,9
РНК				0,0	0,0	0,0

#### Підсумки розподілу субвенції на 2021 рік:

	К-ть учнів (факт)	К-ть класів (факт)	Сума (тис. грн)	На учня (грн)	На клас (грн)
Учні комунальних ЗЗСО, з них у гірських населених пунктах в тому числі поділ класів на групи	626	51	18 068,8	28 864	354 291
Учні спеціальних шкіл (класів) та НРЦ, з них у гірських населених пунктах в тому числі поділ класів на групи	0		253,3		
Учні класів з вечірньою формою	0				
Вихованці інтернатів	0				
Вихованці спеціальних інтернатів	0				
Асистенти в інклюзивних класах	3	3	535,7	178 577	
Заклади професійної освіти	0				
Заклади фахової передвищої освіти	0				
Інклюзивно-ресурсні центри	0 ІРЦ				
Учні приватних ЗЗСО	0				
<b>Більшівцівська ТГ</b>	<b>626</b>	<b>51</b>	<b>18 604,6</b>		

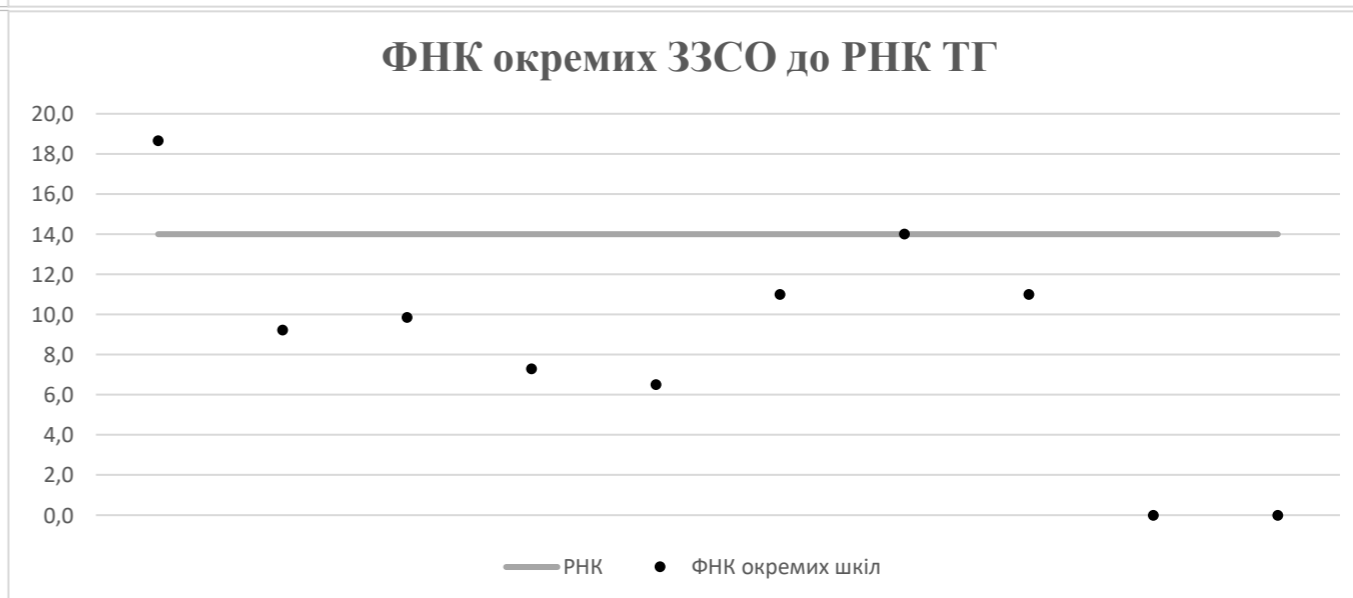
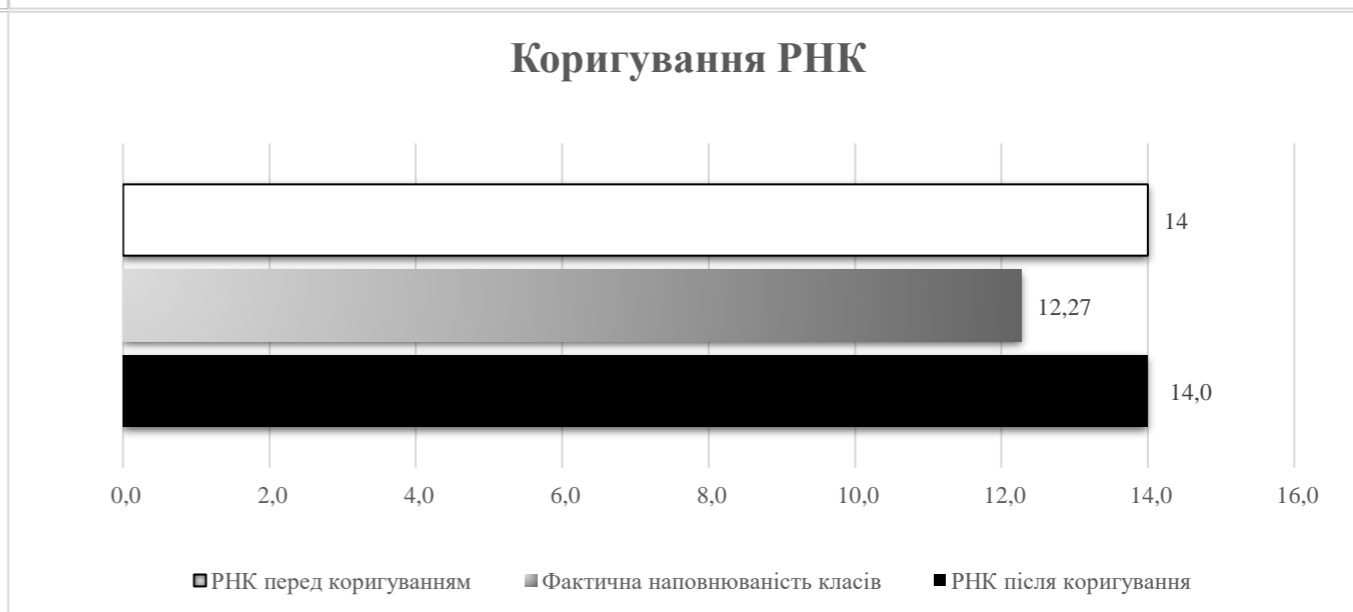
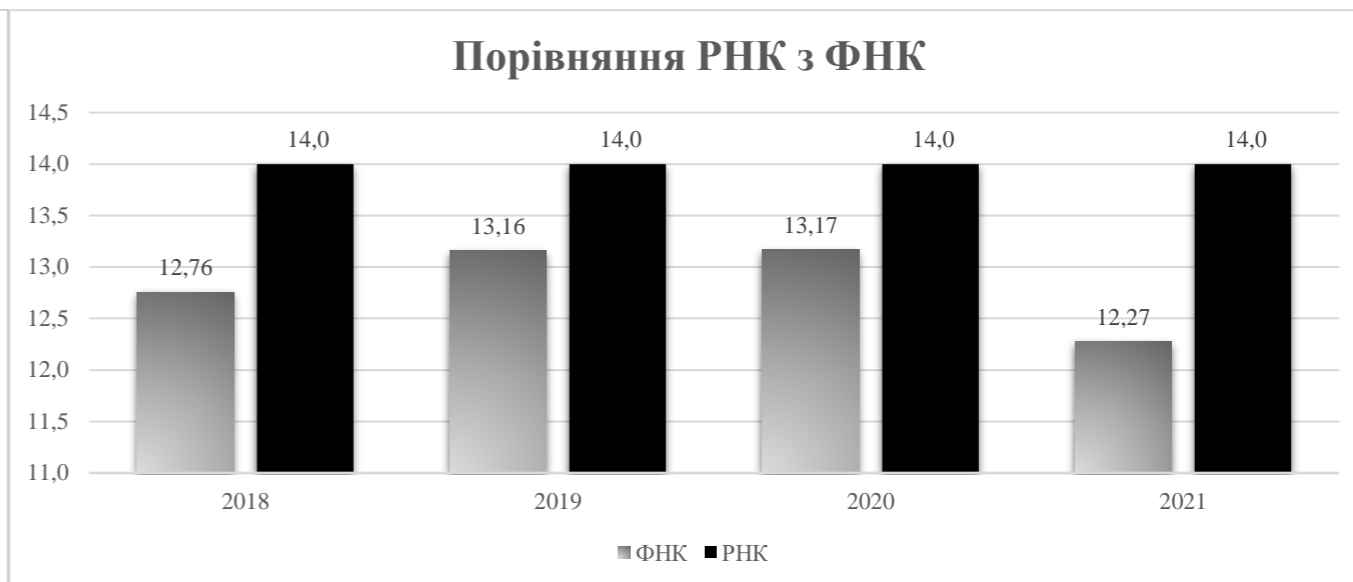
**Детальний розрахунок обсягу освітньої субвенції на 2021 рік для Більшівцівської ТГ**

**Коефіцієнти, що застосовуються для даного засновника:**

Коефіцієнт Кіпп для денних шкіл	0,484	Норматив бюджетної забезпеченості (грн)	9 615
Розподіл на одного учня для педагогічних працівників, які не проводять уроки (денні школи), грн	4 654	Річна заробітна плата вчителя з нарахуваннями (тис. грн)	190,38
Коефіцієнт Кіпп для вечірніх шкіл	0,199	Річна заробітна плата асистентів вчителів та ПП ІРЦ з нарахуваннями (тис. грн)	178,58
Розподіл на одного учня для педагогічних працівників, які не проводять уроки (вечірні школи), грн	1 913	Розрахункова наповнюваність класів	14,0
Коефіцієнт поділу класів на групи при вивченні окремих предметів для учнів групи І	1,017		
Коефіцієнт поділу класів на групи при вивченні окремих предметів для учнів групи ІІ	1,047		

Рівень освіти	Кількість учнів	З них учнів гірських населених пунктах	Фактична кількість класів	Розрахункова наповнюваність класу (групи)	Розрахункова кількість класів (груп)	Кількість годин навчального плану	Кількість необхідних годин у тиждень	Розрахункова кількість ставок	Зарплати вчителів, тис грн	Розподіл на одного учня, для педагогічних працівників, які не проводять уроки, грн	Зарплата педагогічного персоналу, що не проводить уроки, тис грн	Зарплата разом (без надбавки за гірську місцевість, без поділу на групи), тис грн	Коефіцієнт поділу класів на групи	Кількість ставок вчителів для поділу класів на групи	Зарплати персоналу, що проводить уроки у групах при поділі класів, тис грн	Зарплата педагогічного персоналу разом (без надбавки за гірську місцевість), тис грн	Відсоток учнів розташованих у гірській місцевості	Надбавка для гірської місцевості	Зарплата всього педагогічного персоналу разом, тис грн
Назва колонки	A	B	B	Г	Г	Д	Е	Є	Ж	З	И	І	І	Й	К	Л	М	Н	О
Як розраховано	ДІСО	ДІСО	ДІСО	Формула	A / Г	Формула	Г * Д	E / 18	Є * 190,38	Формула	A * З / 1000	Ж + И	Формула	Є (сума ставок) * І	Й * 190,38	I (сума зарплат) + К	Б / А (сума учнів)	0,25 * М * Л (сума зарплат)	Л + Н
<b>Учні комунальних ЗЗСО</b>																			
Початкова (1-4)	261		21	14,0	19	25	475	26,4	5 023,8	4 654	1 214,6	6 238,5							
Базова середня (5-9)	313	0	26	14,0	23	34	782	43,4	8 270,8	4 654	1 456,6	9 727,4	0,017	1,33	253	18 068,8			18 068,8
Профільна середня (10-11)	52		4	14,0	4	38	152	8,4	1 607,6	4 654	242,0	1 849,6							
<b>Учні спеціальних класів, спеціальних шкіл, навчально-реабілітаційних центрів</b>																			
Початкова (1-4)	0		0			33													
Базова (5-9)	0	0	0			36							0,047	0,00	0	0,0			0,0
Старша (10-11)	0		0			38													
<b>Вихованці інтернатів (кількість ставок = кількість груп * 2)</b>																			
Загальні інтернати	0	0		20,0															
Спеціальні інтернати	0	0		5,0															
<b>Інклюзивні класи (кількість ставок = кількість класів * 1; обсяг субвенції = кількість ставок * 178,58 тис. грн)</b>																			
Інклюзивна	3	0	3					3,0	535,7			535,7					0,0	0,0	535,7
<b>Учні класів з вечірньою (заочною) формою навчання</b>																			
Вечірні класи	0	0	0	11,0															
<b>Приватні ЗЗСО (з урахуванням коефіцієнту 0,8)</b>																			
Приватні 1-4	0					25													
Приватні 5-9	0	0				34													0,0
Приватні 10-11	0					38													
<b>Інклюзивно-ресурсні центри (кількість ставок = 1 керівник + 7 фахівців у кожному ІРЦ; обсяг субвенції = 1 * 249,0 тис. грн + 7 * 178,58 тис. грн)</b>																			
ІРЦ	0 ІРЦ											0,0							0,0
<b>Учні закладів професійної (професійно-технічної) освіти</b>																			
ЗПТО	0	0	0																
<b>Студенти закладів фахової передвищої освіти та коледжів</b>																			
ЗФПО та коледжі	0																		
<b>Разом</b>	<b>626</b>		<b>51</b>		<b>46</b>		<b>1 409</b>	<b>81,3</b>	<b>15 438,0</b>		<b>2 913,2</b>	<b>18 351,2</b>							<b>18 604,6</b>

## Більшівцівська ТГ



**Перелік закладів загальної середньої освіти (дані з ДІСО станом на 05.09.2020)**  
**Більшівцівська ТГ**  
**РНК = 14; ФНК = 12,27**

		ЗЗСО		Учні	
↑	ЗЗСО з ФНК більш ніж 15 (РНК + 1)	1	10,0%	317	50,6%
↔	ЗЗСО з ФНК від 13 до 15	1	10,0%	14	2,2%
↓	ЗЗСО з ФНК менш ніж 13 (РНК - 1)	6	60,0%	286	45,7%
—	ЗЗСО без класів	2	20,0%	9	1,4%

ID	Назва ЗЗСО	Ступінь	Статус	ID		ФНК		
				опорного ЗЗСО	Кількість учнів			Кількість класів
10674	Більшівцівський ліцей	I-III	опорна		317	17	18,65	↑
10694	філія Нараївська початкова школа	I	філія	10674	14	1	14,00	↔
10697	Новоскоморохівська ЗОШ	I-II			33	3	11,00	↓
10705	філія Яблунівська початкова школа	I	філія	10674	11	1	11,00	↓
10689	Жалиборівська гімназія	I-II			69	7	9,86	↓
10666	Кінашівський ліцей	I-III			83	9	9,22	↓
10690	Загірська гімназія	I-II			51	7	7,29	↓
10688	Дитятинська ЗОШ I-II ступенів	I-II			39	6	6,50	↓
10702	філія Староскоморохівська початкова школа	I	філія	10674	3	0		—
10704	філія Хохонівська початкова школа	I-III	філія	10674	6	0		—