



ІНФОРМАЦІЙНА ДОВІДКА ЩОДО РОЗРАХУНКУ ОБСЯГУ ОСВІТНЬОЇ СУБВЕНЦІЇ НА 2021 РІК:

НИЖНЬОВЕРБІЗЬКА ТГ

Базова інформація про засновника:

Засновник	Нижньовербізька сільська територіальна громада		
Код бюджету	09510000000		
Область	Івано-Франківська	Фактична наповнюваність класів	18,55
Тип	Сільська ТГ	Розрахункова наповнюваність класів	17,5
Площа (км ²)	97,7	Сільське населення (%)	100,0
Населення (осіб)	13 299	Щільність населення (осіб на км ²)	136,1
Сільське населення (осіб)	13 299	Щільність учнів (учнів на км ²)	15,2
Чи здійснюється коригування розрахункової наповнюваності класів (п. 5 Формули)?	Так		

Історичні дані щодо учнів комунальних ЗЗСО

Фактичні значення	2016	2017	2018	2019	2020	2021
Кількість учнів ЗЗСО		897	897	942	944	1 484
Обсяг субвенції (тис. грн)		10 642	16 429	18 854	21 044	37 954
Субвенція на учня (грн)		11 864	18 316	20 014	22 292	25 575
ФНК			19,1	19,2	19,3	18,6
РНК			14,5	14,5	14,5	17,5
Зміна за роками	2016	2017	2018	2019	2020	2021
Учні			0,0%	5,0%	0,2%	57,2%
Субвенція (тис. грн)			54,4%	14,8%	11,6%	80,4%
Субвенція на учня (грн)			54,4%	9,3%	11,4%	14,7%
ФНК				0,1	0,0	-0,7
РНК				0,0	0,0	3,0

Підсумки розподілу субвенції на 2021 рік:

	К-ть учнів (факт)	К-ть класів (факт)	Сума (тис. грн)	На учня (грн)	На клас (грн)
Учні комунальних ЗЗСО,	1484	80	36 524,9	24 612	456 561
з них у гірських населених пунктах	213	11	0,0	0	0
в тому числі поділ класів на групи			474,0		
Учні спеціальних шкіл (класів) та НРЦ,	0				
з них у гірських населених пунктах					
в тому числі поділ класів на групи					
Учні класів з вечірньою формою	0				
Вихованці інтернатів	0				
Вихованці спеціальних інтернатів	0				
Асистенти в інклюзивних класах	8	8	1 428,6	178 577	
Заклади професійної освіти	0				
Заклади фахової передвищої освіти	0				
Інклюзивно-ресурсні центри	0 ІРЦ				
Учні приватних ЗЗСО	0				
Нижньовербізька ТГ	1 484	80	37 953,5		

Детальний розрахунок обсягу освітньої субвенції на 2021 рік для Нижньовербської ТГ

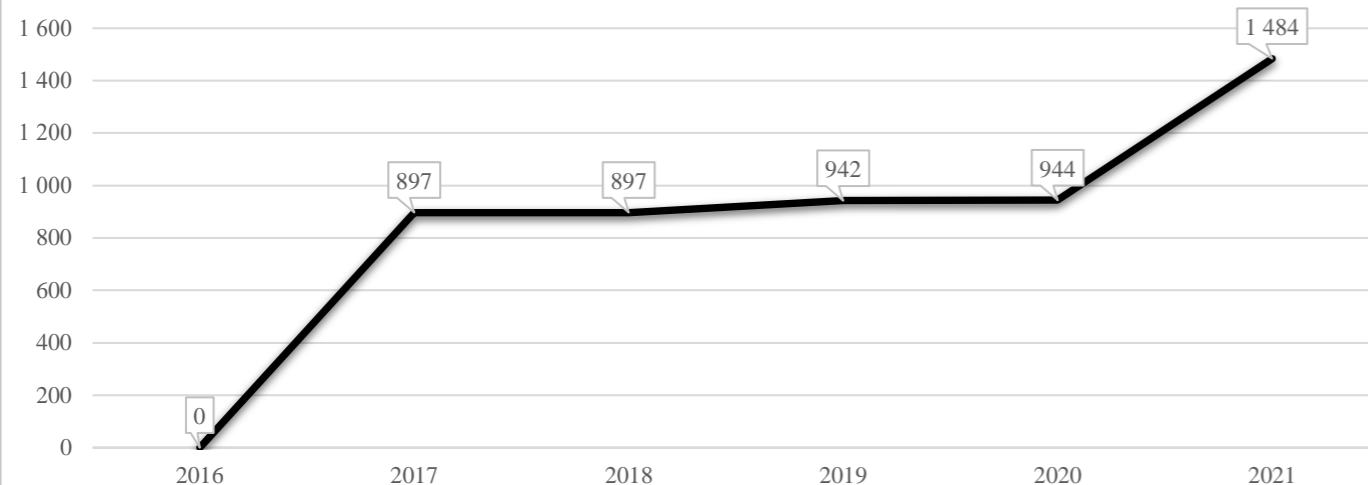
Коефіцієнти, що застосовуються для даного засновника:

Коефіцієнт Кіпп для денних шкіл	0,484	Норматив бюджетної забезпеченості (грн)	9 615
Розподіл на одного учня для педагогічних працівників, які не проводять уроки (денні школи), грн	4 654	Річна заробітна плата вчителя з нарахуваннями (тис. грн)	190,38
Коефіцієнт Кіпп для вечірніх шкіл	0,199	Річна заробітна плата асистентів вчителів та ПП ІРЦ з нарахуваннями (тис. грн)	178,58
Розподіл на одного учня для педагогічних працівників, які не проводять уроки (вечірні школи), грн	1 913	Розрахункова наповнюваність класів	17,5
Коефіцієнт поділу класів на групи при вивченні окремих предметів для учнів групи І	1,017		
Коефіцієнт поділу класів на групи при вивченні окремих предметів для учнів групи ІІ	1,047		

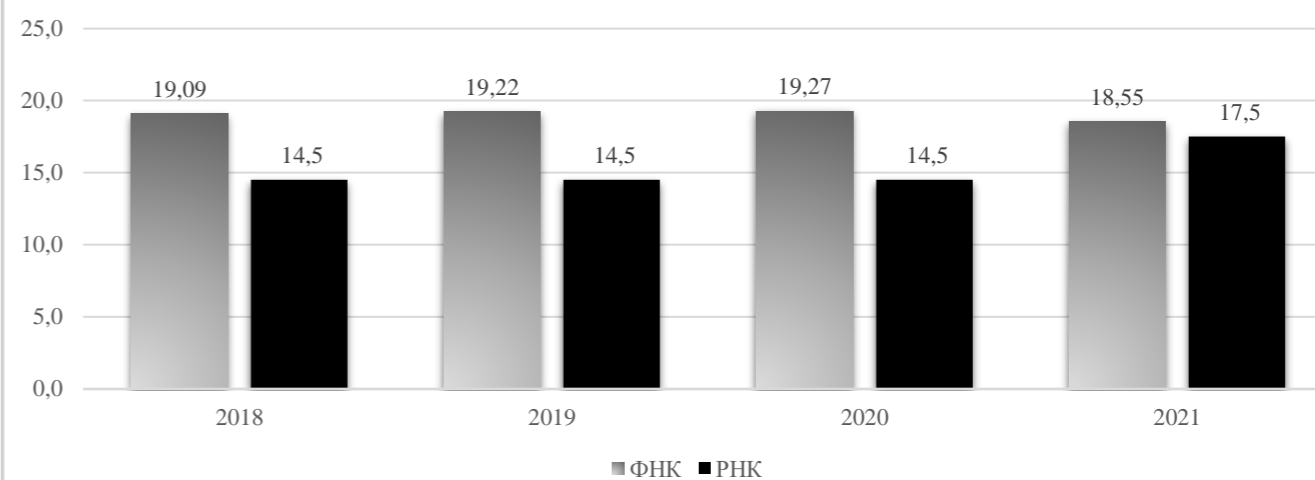
Рівень освіти	Кількість учнів	З них учнів гірських населених пунктах	Фактична кількість класів	Розрахункова наповнюваність класу (групи)	Розрахункова кількість класів (груп)	Кількість годин навчального плану	Кількість необхідних годин у тиждень	Розрахункова кількість ставок	Зарплати вчителів, тис грн	Розподіл на одного учня, для педагогічних працівників, які не проводять уроки, грн	Зарплата педагогічного персоналу, що не проводить уроки, тис грн	Зарплата разом (без надбавки за гірську місцевість, без поділу на групи), тис грн	Коефіцієнт поділу класів на групи	Кількість ставок вчителів для поділу класів на групи	Зарплати персоналу, що проводить уроки у групах при поділі класів, тис грн	Зарплата педагогічного персоналу разом (без надбавки за гірську місцевість), тис грн	Відсоток учнів ЗЗСО, що розташовані у гірській місцевості	Надбавка для гірської місцевості	Зарплата всього педагогічного персоналу разом, тис грн
Назва колонки	A	B	B	Г	Г	Д	Е	Є	Ж	З	И	І	І	Й	К	Л	М	Н	О
Як розраховано	ДІСО	ДІСО	ДІСО	Формула	A / Г	Формула	Г * Д	E / 18	Є * 190,38	Формула	A * З / 1000	Ж + И	Формула	Є (сума ставок) * І	Й * 190,38	I (сума зарплат) + К	B / A (сума учнів)	0,25 * М * Л (сума зарплат)	Л + Н
Учні комунальних ЗЗСО																			
Початкова (1-4)	618	213	33	17,5	36	25	900	50,0	9 518,9	4 654	2 876,0	12 394,8	0,017	2,49	474	35 259,7	0,14	1 265,21	36 524,9
Базова середня (5-9)	711		38	17,5	41	34	1 394	77,4	14 743,7	4 654	3 308,8	18 052,4							
Профільна середня (10-11)	155		9	17,5	9	38	342	19,0	3 617,2	4 654	721,3	4 338,5							
Учні спеціальних класів, спеціальних шкіл, навчально-реабілітаційних центрів																			
Початкова (1-4)	0	0	0			33							0,047	0,00	0	0,0			0,0
Базова (5-9)	0		0	36															
Старша (10-11)	0		0	38															
Вихованці інтернатів (кількість ставок = кількість груп * 2)																			
Загальні інтернати	0	0		20,0															
Спеціальні інтернати	0	0		5,0															
Інклюзивні класи (кількість ставок = кількість класів * 1; обсяг субвенції = кількість ставок * 178,58 тис. грн)																			
Інклюзивна	8	0	8					8,0	1 428,6			1 428,6					0,0	0,0	1 428,6
Учні класів з вечірньою (заочною) формою навчання																			
Вечірні класи	0	0	0	11,0															
Приватні ЗЗСО (з урахуванням коефіцієнту 0,8)																			
Приватні 1-4	0	0				25													
Приватні 5-9	0		34																0,0
Приватні 10-11	0		38																
Інклюзивно-ресурсні центри (кількість ставок = 1 керівник + 7 фахівців у кожному ІРЦ; обсяг субвенції = 1 * 249,0 тис. грн + 7 * 178,58 тис. грн)																			
ІРЦ	0 ІРЦ											0,0							0,0
Учні закладів професійної (професійно-технічної) освіти																			
ЗПТО	0	0	0																
Студенти закладів фахової передвищої освіти та коледжів																			
ЗФПО та коледжі	0																		
Разом	1 484	213	80		86		2 636	154,4	29 308,3		6 906,0	36 214,4						1 265,2	37 953,5

Нижньовербізька ТГ

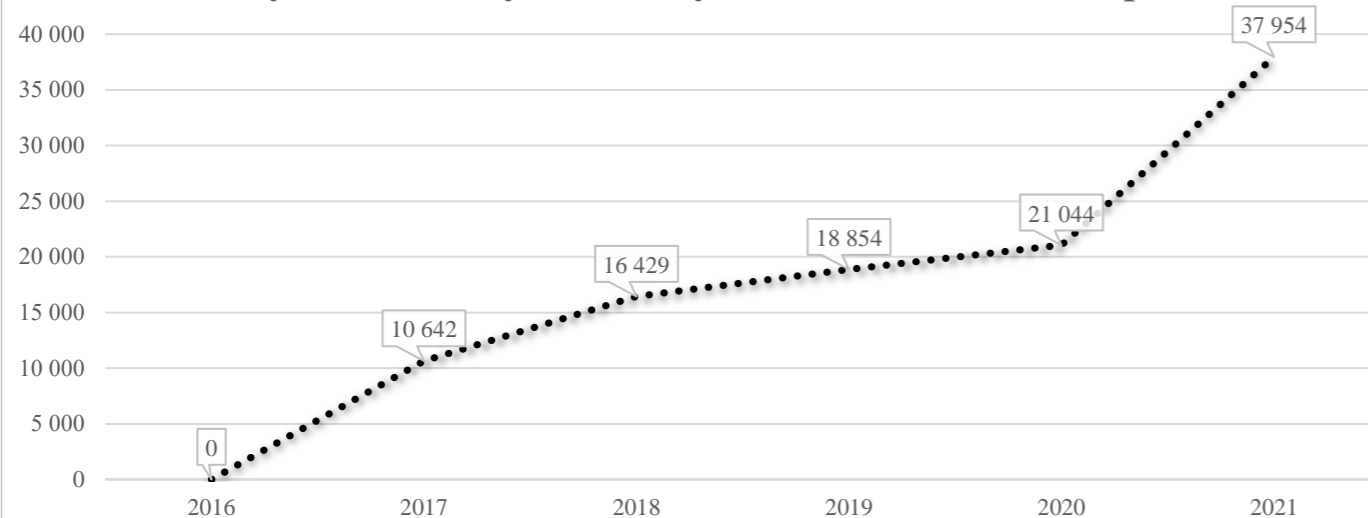
Кількість учнів комунальних ЗЗСО



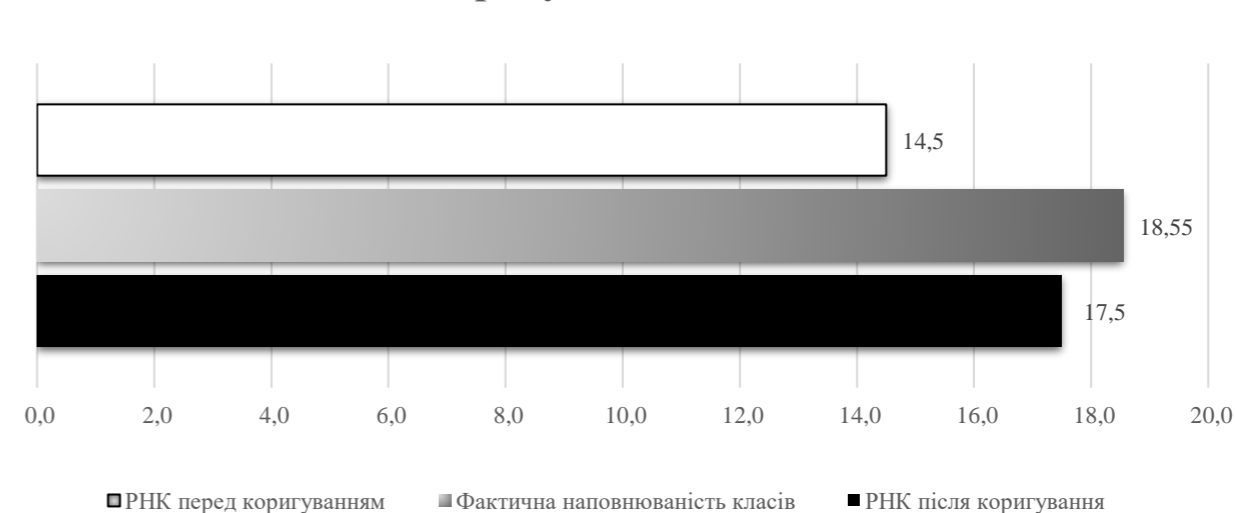
Порівняння РНК з ФНК



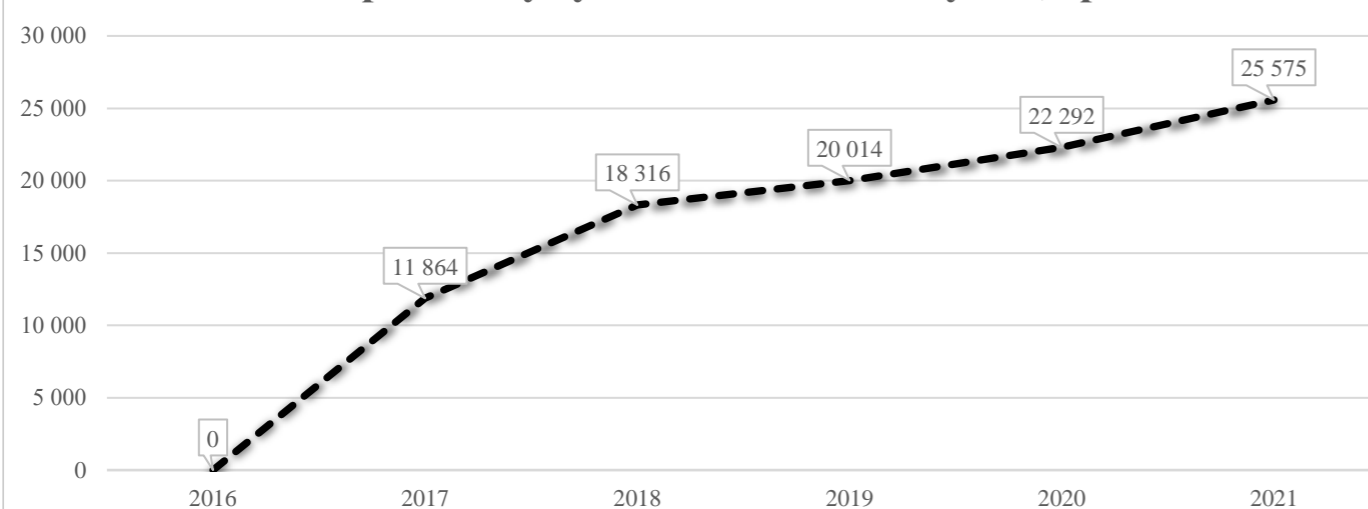
Субвенція на учнів комунальних ЗЗСО, тис. грн



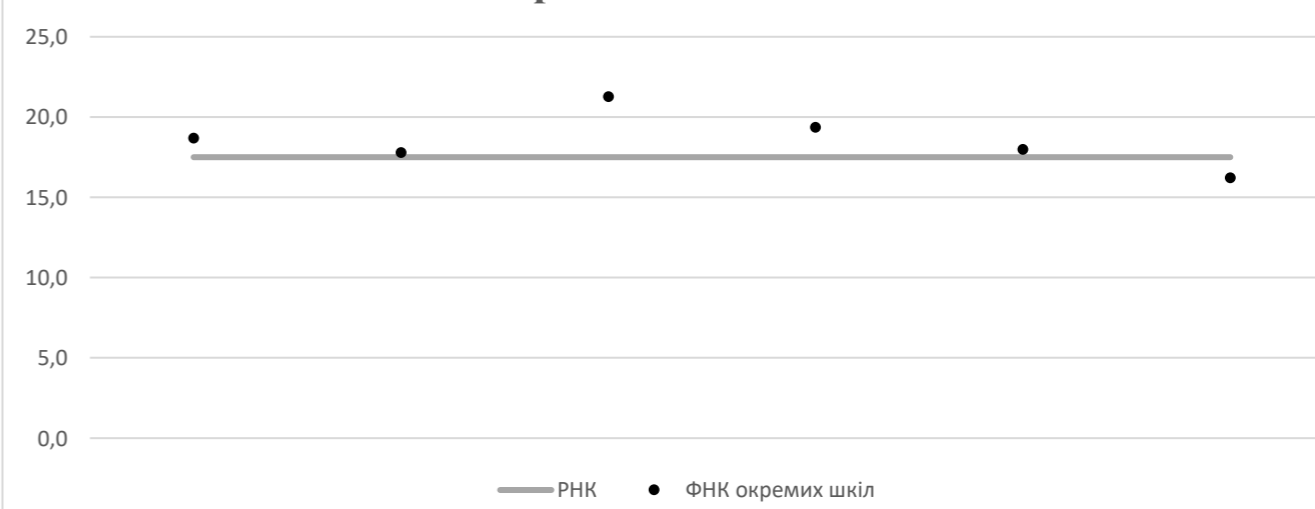
Коригування РНК



В середньому субвенція на одного учня, грн



ФНК окремих ЗЗСО до РНК ТГ



**Перелік закладів загальної середньої освіти (дані з ДІСО станом на 05.09.2020)
 Нижньовербізька ТГ
 РНК = 17,5; ФНК = 18,55**

		ЗЗСО		Учні	
↑	ЗЗСО з ФНК більш ніж 18,5 (РНК + 1)	3	50,0%	802	54,0%
↔	ЗЗСО з ФНК від 16,5 до 18,5	2	33,3%	536	36,1%
↓	ЗЗСО з ФНК менш ніж 16,5 (РНК - 1)	1	16,7%	146	9,8%
—	ЗЗСО без класів	0			

ID	Назва ЗЗСО	Ступінь	Статус	ID		ФНК	
				опорного ЗЗСО	Кількість учнів		
10958	Мишинська гімназія	I-II			234	11	21,27 ↑
10926	Ковалівський ліцей	I-III			213	11	19,36 ↑
10930	Нижньовербізький ліцей	I-III			355	19	18,68 ↑
10936	Спаський ліцей	I-III			198	11	18,00 ↔
10919	Великоключівський ліцей	I-III			338	19	17,79 ↔
10963	Спаська гімназія	I-II			146	9	16,22 ↓