



ІНФОРМАЦІЙНА ДОВІДКА ЩОДО РОЗРАХУНКУ ОБСЯГУ ОСВІТНЬОЇ СУБВЕНЦІЇ НА 2021 РІК:

ТЛУМАЦЬКА ТГ

Базова інформація про засновника:

Засновник	Тлумацька міська територіальна громада		
Код бюджету	09505000000		
Область	Івано-Франківська	Фактична наповнюваність класів	13,86
Тип	Міська ТГ	Розрахункова наповнюваність класів	14,0
Площа (км ²)	367,8	Сільське населення (%)	68,3
Населення (осіб)	27 753	Щільність населення (осіб на км ²)	75,5
Сільське населення (осіб)	18 948	Щільність учнів (учнів на км ²)	7,5
Чи здійснюється коригування розрахункової наповнюваності класів (п. 5 Формули)?	Ні		

Історичні дані щодо учнів комунальних ЗЗСО

Фактичні значення	2016	2017	2018	2019	2020	2021
Кількість учнів ЗЗСО		1 809	1 851	1 851	2 002	2 771
Обсяг субвенції (тис. грн)		24 572	28 245	31 557	38 381	83 591
Субвенція на учня (грн)		13 583	15 259	17 049	19 171	30 166
ФНК			14,2	13,9	14,9	13,9
РНК			18,0	18,0	18,0	14,0
Зміна за роками	2016	2017	2018	2019	2020	2021
Учні			2,3%	0,0%	8,2%	38,4%
Субвенція (тис. грн)			14,9%	11,7%	21,6%	117,8%
Субвенція на учня (грн)			12,3%	11,7%	12,5%	57,4%
ФНК				-0,3	1,0	-1,1
РНК				0,0	0,0	-4,0

Підсумки розподілу субвенції на 2021 рік:

	К-ть учнів (факт)	К-ть класів (факт)	Сума (тис. грн)	На учня (грн)	На клас (грн)
Учні комунальних ЗЗСО, з них у гірських населених пунктах в тому числі поділ класів на групи	2771	200	78 412,0	28 297	392 060
Учні спеціальних шкіл (класів) та НРЦ, з них у гірських населених пунктах в тому числі поділ класів на групи	0		1 095,2		
Учні класів з вечірньою формою	0				
Вихованці інтернатів	0				
Вихованці спеціальних інтернатів	0				
Асистенти в інклюзивних класах	32	29	5 178,7	161 835	
Заклади професійної освіти	0				
Заклади фахової передвищої освіти	0				
Інклюзивно-ресурсні центри	0 ІРЦ				
Учні приватних ЗЗСО	0				
Тлумацька ТГ	2 771	200	83 590,8		

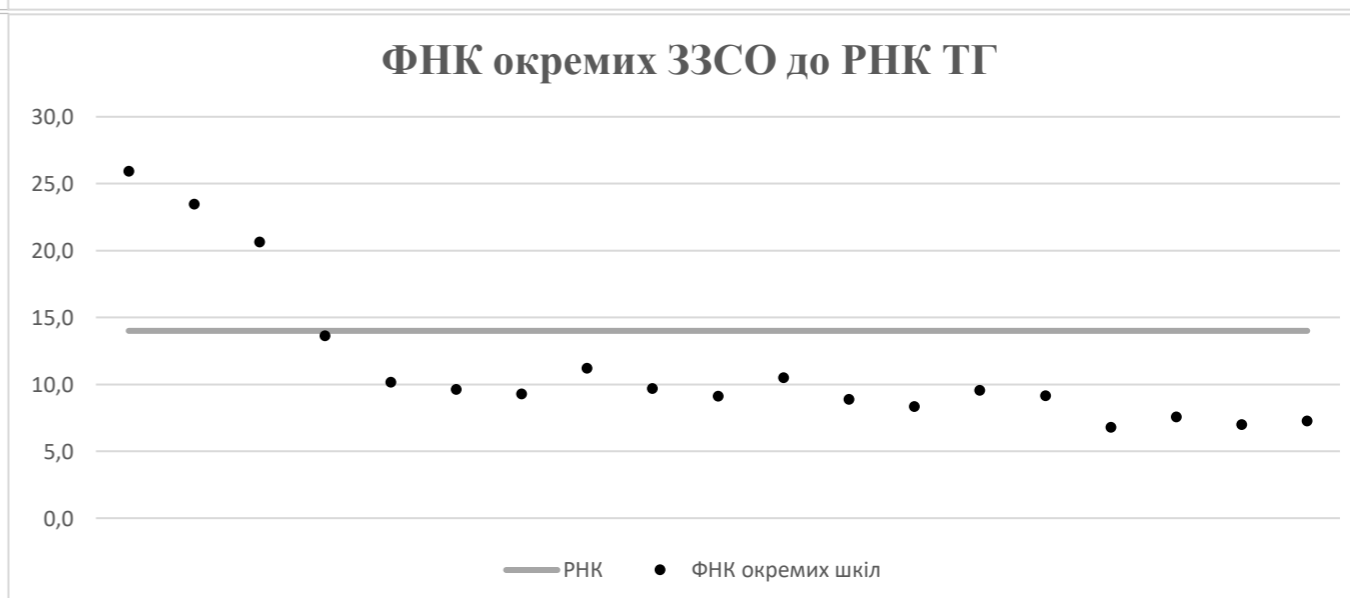
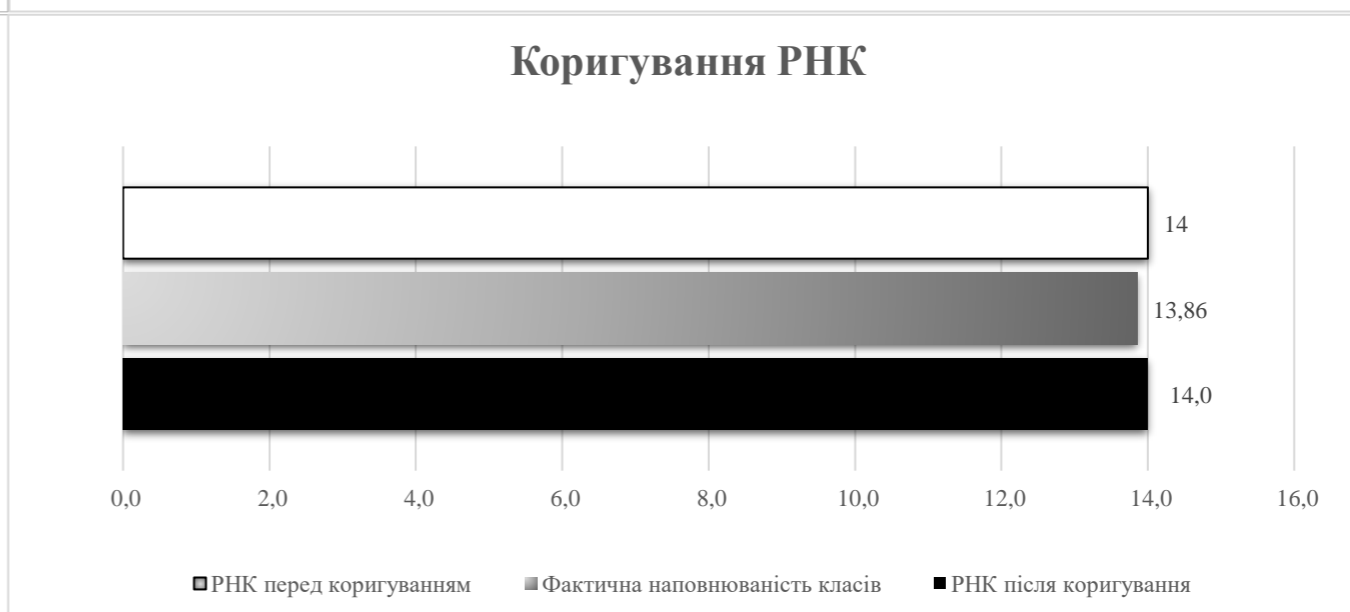
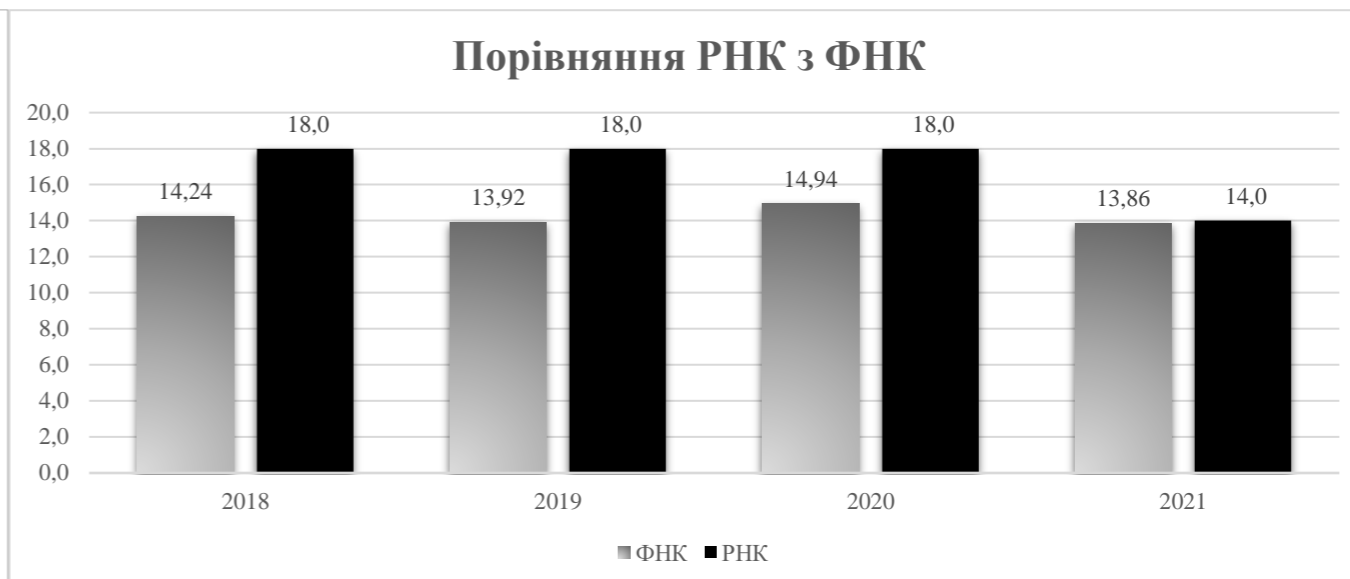
Детальний розрахунок обсягу освітньої субвенції на 2021 рік для Тлумацької ТГ

Коефіцієнти, що застосовуються для даного засновника:

Коефіцієнт Кіпп для денних шкіл	0,484	Норматив бюджетної забезпеченості (грн)	9 615
Розподіл на одного учня для педагогічних працівників, які не проводять уроки (денні школи), грн	4 654	Річна заробітна плата вчителя з нарахуваннями (тис. грн)	190,38
Коефіцієнт Кіпп для вечірніх шкіл	0,199	Річна заробітна плата асистентів вчителів та ПП ІРЦ з нарахуваннями (тис. грн)	178,58
Розподіл на одного учня для педагогічних працівників, які не проводять уроки (вечірні школи), грн	1 913	Розрахункова наповнюваність класів	14,0
Коефіцієнт поділу класів на групи при вивченні окремих предметів для учнів групи І	1,017		
Коефіцієнт поділу класів на групи при вивченні окремих предметів для учнів групи ІІ	1,047		

Рівень освіти	Кількість учнів	З них учнів гірських населених пунктах	Фактична кількість класів	Розрахункова наповнюваність класу (групи)	Розрахункова кількість класів (груп)	Кількість годин навчального плану	Кількість необхідних годин у тиждень	Розрахункова кількість ставок	Зарплати вчителів, тис грн	Розподіл на одного учня, для педагогічних працівників, які не проводять уроки, грн	Зарплата педагогічного персоналу, що не проводить уроки, тис грн	Зарплата разом (без надбавки за гірську місцевість, без поділу на групи), тис грн	Коефіцієнт поділу класів на групи	Кількість ставок вчителів для поділу класів на групи	Зарплати персоналу, що проводить уроки у групах при поділі класів, тис грн	Зарплата педагогічного персоналу разом (без надбавки за гірську місцевість), тис грн	Відсоток учнів ЗЗСО, що розташовані у гірській місцевості	Надбавка для гірської місцевості	Зарплата всього педагогічного персоналу разом, тис грн
Назва колонки	A	B	B	Г	Г	Д	Е	Є	Ж	З	И	І	І	Й	К	Л	М	Н	О
<i>Як розраховано</i>	<i>ДІСО</i>	<i>ДІСО</i>	<i>ДІСО</i>	<i>Формула</i>	<i>A / Г</i>	<i>Формула</i>	<i>Г * Д</i>	<i>E / 18</i>	<i>Є * 190,38</i>	<i>Формула</i>	<i>A * З / 1000</i>	<i>Ж + И</i>	<i>Формула</i>	<i>Є (сума ставок) * І</i>	<i>Й * 190,38</i>	<i>I (сума зарплат) + K</i>	<i>B / A (сума учнів)</i>	<i>0,25 * M * Л (сума зарплат)</i>	<i>Л + Н</i>
Учні комунальних ЗЗСО																			
Початкова (1-4)	1 154		83	14,0	83	25	2 075	115,3	21 946,3	4 654	5 370,3	27 316,6							
Базова середня (5-9)	1 372	0	99	14,0	98	34	3 332	185,1	35 241,0	4 654	6 384,8	41 625,8	0,017	5,75	1 095	78 412,0			78 412,0
Профільна середня (10-11)	245		18	14,0	18	38	684	38,0	7 234,3	4 654	1 140,1	8 374,5							
Учні спеціальних класів, спеціальних шкіл, навчально-реабілітаційних центрів																			
Початкова (1-4)	0		0			33													
Базова (5-9)	0	0	0			36							0,047	0,00	0	0,0			0,0
Старша (10-11)	0		0			38													
Вихованці інтернатів (кількість ставок = кількість груп * 2)																			
Загальні інтернати	0	0		20,0															
Спеціальні інтернати	0	0		5,0															
Інклюзивні класи (кількість ставок = кількість класів * 1; обсяг субвенції = кількість ставок * 178,58 тис. грн)																			
Інклюзивна	32	0	29					29,0	5 178,7			5 178,7					0,0	0,0	5 178,7
Учні класів з вечірньою (заочною) формою навчання																			
Вечірні класи	0	0	0	11,0															
Приватні ЗЗСО (з урахуванням коефіцієнту 0,8)																			
Приватні 1-4	0					25													
Приватні 5-9	0	0				34													0,0
Приватні 10-11	0					38													
Інклюзивно-ресурсні центри (кількість ставок = 1 керівник + 7 фахівців у кожному ІРЦ; обсяг субвенції = 1 * 249,0 тис. грн + 7 * 178,58 тис. грн)																			
ІРЦ	0 ІРЦ											0,0							0,0
Учні закладів професійної (професійно-технічної) освіти																			
ЗПТО	0	0	0																
Студенти закладів фахової передвищої освіти та коледжів																			
ЗФПО та коледжі	0																		
Разом	2 771		200		199		6 091	367,4	69 600,3		12 895,3	82 495,6							83 590,8

Тлумацька ТГ



Перелік закладів загальної середньої освіти (дані з ДІСО станом на 05.09.2020)

**Тлумацька ТГ
РНК = 14; ФНК = 13,86**

		ЗЗСО		Учні	
↑	ЗЗСО з ФНК більш ніж 15 (РНК + 1)	3	15,8%	1 440	52,0%
↔	ЗЗСО з ФНК від 13 до 15	1	5,3%	150	5,4%
↓	ЗЗСО з ФНК менш ніж 13 (РНК - 1)	15	78,9%	1 181	42,6%
—	ЗЗСО без класів	0			

ID	Назва ЗЗСО	Ступінь	Статус	ID		ФНК		
				опорного ЗЗСО	Кількість учнів			
11270	Тлумацький ліцей	I-III	опорна		908	35	25,94	↑
11269	Тлумацька гімназія II-III ступеня	II-III			305	13	23,46	↑
11279	Нижнівський ліцей	I-III	опорна		227	11	20,64	↑
11277	Королівська ЗОШ I-III ступенів	I-III			150	11	13,64	↔
11300	Прибилівський НВК(ЗОШ I-II ст. - ДНЗ)	I-II			101	9	11,22	↓
11293	Філія Тлумацького ліцею-с. Колінці	I-II	філія	11270	84	8	10,50	↓
11298	Палагицький НВК(ЗОШ I-II ст. - ДНЗ)	I-II			122	12	10,17	↓
11278	Кутищенський НВК	I-III			97	10	9,70	↓
11274	Гостівська ЗОШ I-III ст.	I-III			106	11	9,64	↓
11296	Філія Нижнівського ліцею - с. Олешів	I-II	філія	11279	67	7	9,57	↓
11272	Бортниківський НВК	I-III			102	11	9,27	↓
11285	Філія Тлумацького ліцею-с.Вікняни	I-III	філія	11270	64	7	9,14	↓
11275	Грушківський НВК (ЗОШ I - III ст. - ДНЗ)	I-III			91	10	9,10	↓
11294	Філія Тлумацького ліцею села Надорожна	I-II	філія	11270	80	9	8,89	↓
11288	ФіліяТлумацького ліцею - с. Гринівці	I-III	філія	11270	75	9	8,33	↓
11283	Філія Тлумацького ліцею-с.Братишів	I-II	філія	11270	53	7	7,57	↓
11282	Філія Нижнівського ліцею-с.Петрилів	I-II	філія	11279	29	4	7,25	↓
11301	Пужниківський НВК (ЗОШ I-II ст. - ДНЗ)	I-II			49	7	7,00	↓
11297	Філія Тлумацького ліцею с. Остриня	I-II	філія	11270	61	9	6,78	↓