



ІНФОРМАЦІЙНА ДОВІДКА ЩОДО РОЗРАХУНКУ ОБСЯГУ ОСВІТНЬОЇ СУБВЕНЦІЇ НА 2021 РІК:

СОЛЕДАРСЬКА ТГ

Базова інформація про засновника:

Засновник	Соледарська міська територіальна громада		
Код бюджету	05505000000		
Область	Донецька	Фактична наповнюваність класів	14,73
Тип	Міська ТГ	Розрахункова наповнюваність класів	16,0
Площа (км ²)	593,2	Сільське населення (%)	45,9
Населення (осіб)	20 091	Щільність населення (осіб на км ²)	33,9
Сільське населення (осіб)	9 224	Щільність учнів (учнів на км ²)	2,9
Чи здійснюється коригування розрахункової наповнюваності класів (п. 5 Формули)?	Ні		

Історичні дані щодо учнів комунальних ЗЗСО

Фактичні значення	2016	2017	2018	2019	2020	2021
Кількість учнів ЗЗСО		1 673	1 648	1 687	1 730	1 738
Обсяг субвенції (тис. грн)		20 443	28 649	32 273	36 660	45 591
Субвенція на учня (грн)		12 219	17 384	19 131	21 191	26 232
ФНК			14,6	14,4	14,5	14,7
РНК			15,0	15,0	15,0	16,0
Зміна за роками	2016	2017	2018	2019	2020	2021
Учні			-1,5%	2,4%	2,5%	0,5%
Субвенція (тис. грн)			40,1%	12,6%	13,6%	24,4%
Субвенція на учня (грн)			42,3%	10,0%	10,8%	23,8%
ФНК				-0,2	0,1	0,2
РНК				0,0	0,0	1,0

Підсумки розподілу субвенції на 2021 рік:

	К-ть учнів (факт)	К-ть класів (факт)	Сума (тис. грн)	На учня (грн)	На клас (грн)
Учні комунальних ЗЗСО, з них у гірських населених пунктах в тому числі поділ класів на групи	1738	118	44 519,7	25 615	377 286
Учні спеціальних шкіл (класів) та НРЦ, з них у гірських населених пунктах в тому числі поділ класів на групи	0		609,0		
Учні класів з вечірньою формою	0				
Вихованці інтернатів	0				
Вихованці спеціальних інтернатів	0				
Асистенти в інклюзивних класах	7	6	1 071,5	153 066	
Заклади професійної освіти	0				
Заклади фахової передвищої освіти	0				
Інклюзивно-ресурсні центри	0 ІРЦ				
Учні приватних ЗЗСО	0				
Соледарська ТГ	1 738	118	45 591,2		

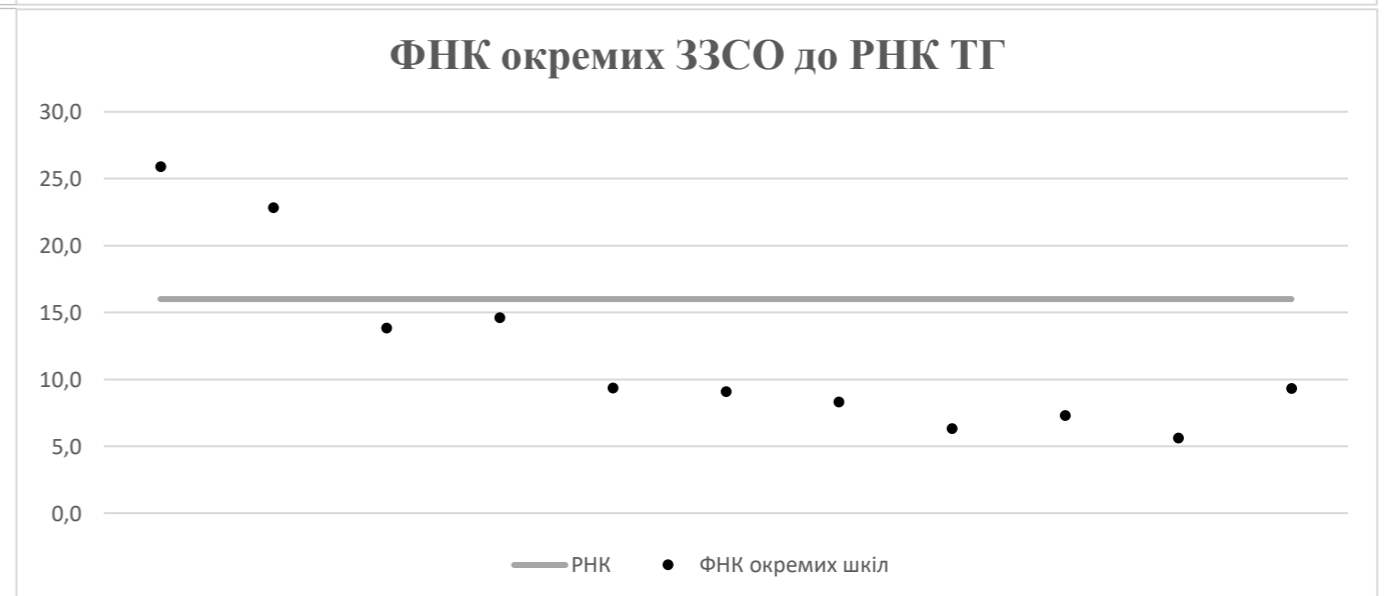
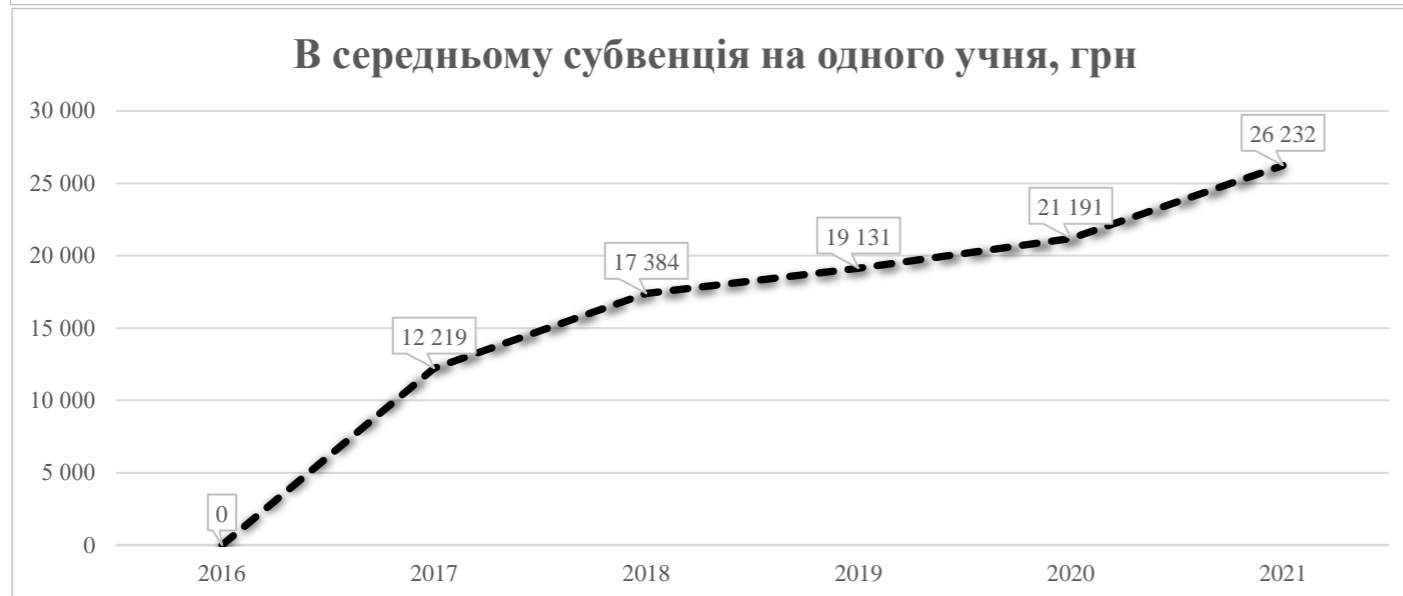
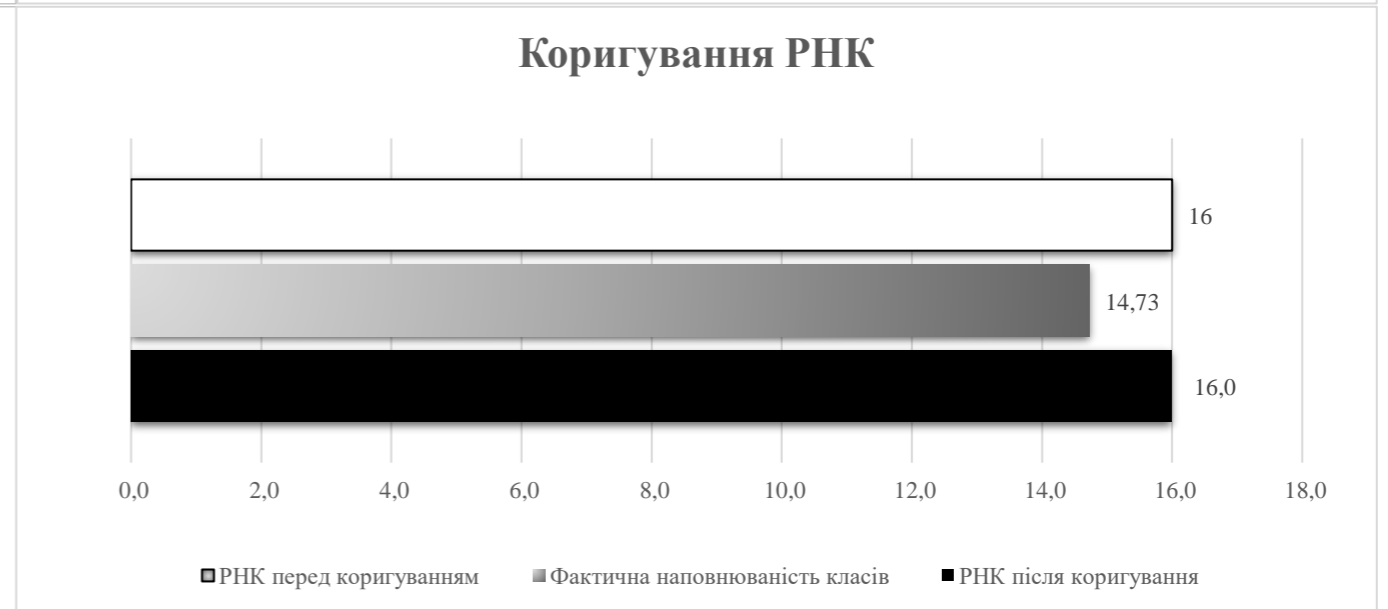
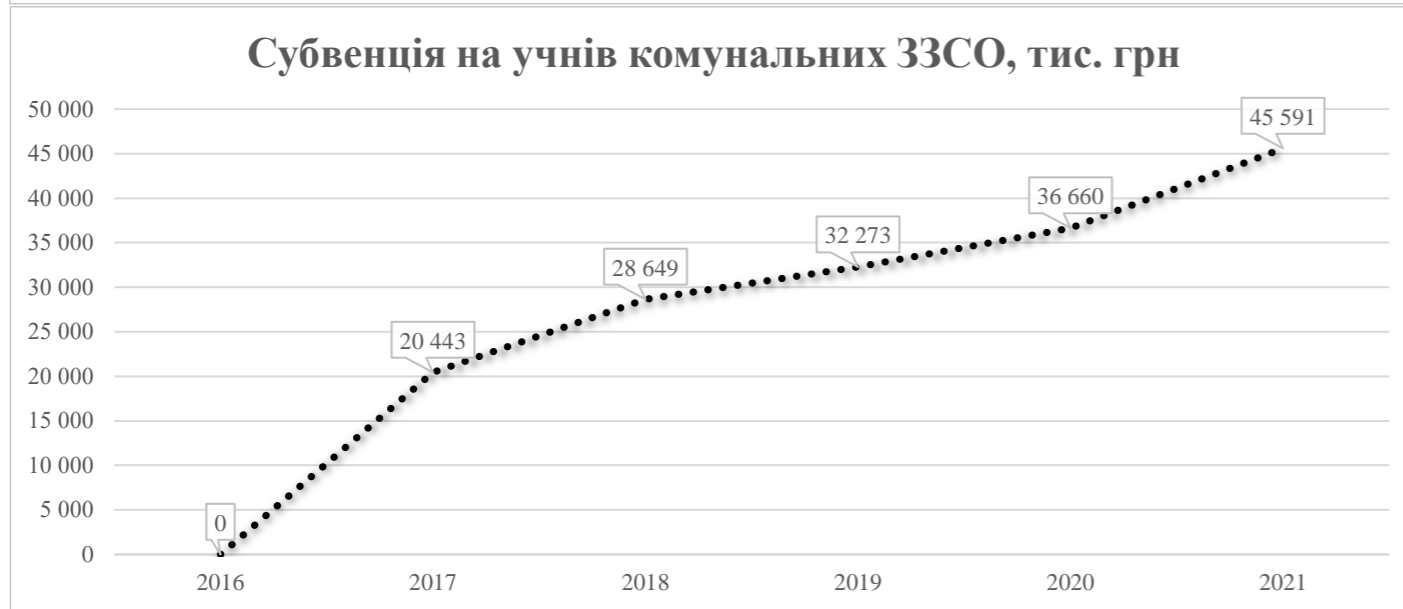
Детальний розрахунок обсягу освітньої субвенції на 2021 рік для Соледарської ТГ

Коефіцієнти, що застосовуються для даного засновника:

Коефіцієнт Кіпп для денних шкіл	0,484	Норматив бюджетної забезпеченості (грн)	9 615
Розподіл на одного учня для педагогічних працівників, які не проводять уроки (денні школи), грн	4 654	Річна заробітна плата вчителя з нарахуваннями (тис. грн)	190,38
Коефіцієнт Кіпп для вечірніх шкіл	0,199	Річна заробітна плата асистентів вчителів та ПП ІРЦ з нарахуваннями (тис. грн)	178,58
Розподіл на одного учня для педагогічних працівників, які не проводять уроки (вечірні школи), грн	1 913	Розрахункова наповнюваність класів	16,0
Коефіцієнт поділу класів на групи при вивченні окремих предметів для учнів групи І	1,017		
Коефіцієнт поділу класів на групи при вивченні окремих предметів для учнів групи ІІ	1,047		

Рівень освіти	Кількість учнів	З них учнів гірських населених пунктах	Фактична кількість класів	Розрахункова наповнюваність класу (групи)	Розрахункова кількість класів (груп)	Кількість годин навчального плану	Кількість необхідних годин у тиждень	Розрахункова кількість ставок	Зарплати вчителів, тис грн	Розподіл на одного учня, для педагогічних працівників, які не проводять уроки, грн	Зарплата педагогічного персоналу, що не проводить уроки, тис грн	Зарплата разом (без надбавки за гірську місцевість, без поділу на групи), тис грн	Коефіцієнт поділу класів на групи	Кількість ставок вчителів для поділу класів на групи	Зарплати персоналу, що проводить уроки у групах при поділі класів, тис грн	Зарплата педагогічного персоналу разом (без надбавки за гірську місцевість), тис грн	Відсоток учнів ЗЗСО, що розташовані у гірській місцевості	Надбавка для гірської місцевості	Зарплата всього педагогічного персоналу разом, тис грн
Назва колонки	A	B	B	Г	Г	Д	Е	Є	Ж	З	И	І	І	Й	К	Л	М	Н	О
<i>Як розраховано</i>	<i>ДІСО</i>	<i>ДІСО</i>	<i>ДІСО</i>	<i>Формула</i>	<i>A / Г</i>	<i>Формула</i>	<i>Г * Д</i>	<i>Е / 18</i>	<i>Є * 190,38</i>	<i>Формула</i>	<i>A * З / 1000</i>	<i>Ж + И</i>	<i>Формула</i>	<i>Є (сума ставок) * І</i>	<i>Й * 190,38</i>	<i>І (сума зарплат) + К</i>	<i>Б / А (сума учнів)</i>	<i>0,25 * М * Л (сума зарплат)</i>	<i>Л + Н</i>
Учні комунальних ЗЗСО																			
Початкова (1-4)	709		50	16,0	45	25	1 125	62,5	11 898,6	4 654	3 299,5	15 198,0							
Базова середня (5-9)	821	0	54	16,0	52	34	1 768	98,2	18 699,3	4 654	3 820,7	22 519,9	0,017	3,20	609	44 519,7			44 519,7
Профільна середня (10-11)	208		14	16,0	13	38	494	27,4	5 224,8	4 654	968,0	6 192,8							
Учні спеціальних класів, спеціальних шкіл, навчально-реабілітаційних центрів																			
Початкова (1-4)	0		0			33													
Базова (5-9)	0	0	0			36							0,047	0,00	0	0,0			0,0
Старша (10-11)	0		0			38													
Вихованці інтернатів (кількість ставок = кількість груп * 2)																			
Загальні інтернати	0	0		20,0															
Спеціальні інтернати	0	0		5,0															
Інклюзивні класи (кількість ставок = кількість класів * 1; обсяг субвенції = кількість ставок * 178,58 тис. грн)																			
Інклюзивна	7	0	6					6,0	1 071,5			1 071,5					0,0	0,0	1 071,5
Учні класів з вечірньою (заочною) формою навчання																			
Вечірні класи	0	0	0	11,0															
Приватні ЗЗСО (з урахуванням коефіцієнту 0,8)																			
Приватні 1-4	0					25													
Приватні 5-9	0	0				34													0,0
Приватні 10-11	0					38													
Інклюзивно-ресурсні центри (кількість ставок = 1 керівник + 7 фахівців у кожному ІРЦ; обсяг субвенції = 1 * 249,0 тис. грн + 7 * 178,58 тис. грн)																			
ІРЦ	0 ІРЦ											0,0							0,0
Учні закладів професійної (професійно-технічної) освіти																			
ЗПТО	0	0	0																
Студенти закладів фахової передвищої освіти та коледжів																			
ЗФПО та коледжі	0																		
Разом	1 738		118		110		3 387	194,2	36 894,1		8 088,1	44 982,2							45 591,2

Соледарська ТГ



Перелік закладів загальної середньої освіти (дані з ДІСО станом на 05.09.2020)
Соледарська ТГ
РНК = 16; ФНК = 14,73

		ЗЗСО		Учні	
↑	ЗЗСО з ФНК більш ніж 17 (РНК + 1)	2	18,2%	1 002	57,7%
↔	ЗЗСО з ФНК від 15 до 17	0			
↓	ЗЗСО з ФНК менш ніж 15 (РНК - 1)	9	81,8%	736	42,3%
—	ЗЗСО без класів	0			

ID	Назва ЗЗСО	Ступінь	Статус	ID		ФНК		
				опорного ЗЗСО	Кількість учнів			Кількість класів
8047	Соледарська ЗОШ №13	I-III			751	29	25,90	↑
8429	Парасковіївська ЗОШ	I-III			251	11	22,82	↑
8048	Соледарська ЗОШ №14	I-II			117	8	14,63	↓
8058	Бахмутська ЗОШ I - III ступенів	I-III			152	11	13,82	↓
8057	Берестівська ЗОШ I - III ступенів	I-III			103	11	9,36	↓
8078	Роздолівський НВК	I			28	3	9,33	↓
8077	Школа Яковлівська ЗОШ	I-III			100	11	9,09	↓
8069	Мінківський НВК "ЗНЗ I - III ступенів - ДНЗ"	I-III			83	10	8,30	↓
8060	Васюківська гімназія	I-II			51	7	7,29	↓
8059	Володимирівська ЗОШ I-II ступенів	I-II			57	9	6,33	↓
8070	Никифорівська гімназія	I-II			45	8	5,63	↓