



## ІНФОРМАЦІЙНА ДОВІДКА ЩОДО РОЗРАХУНКУ ОБСЯГУ ОСВІТНЬОЇ СУБВЕНЦІЇ НА 2021 РІК:

### СЕЛИДІВСЬКА ТГ

#### Базова інформація про засновника:

Засновник	Селидівська міська територіальна громада		
Код бюджету	05540000000		
Область	Донецька	Фактична наповнюваність класів	23,98
Тип	Міська ТГ	Розрахункова наповнюваність класів	23,5
Площа (км <sup>2</sup> )	150,7	Сільське населення (%)	1,8
Населення (осіб)	35 995	Щільність населення (осіб на км <sup>2</sup> )	238,9
Сільське населення (осіб)	647	Щільність учнів (учнів на км <sup>2</sup> )	21,0
Чи здійснюється коригування розрахункової наповнюваності класів (п. 5 Формули)?	Так		

#### Історичні дані щодо учнів комунальних ЗЗСО

Фактичні значення	2016	2017	2018	2019	2020	2021
Кількість учнів ЗЗСО	4 059	4 040	4 042	3 958	4 107	3 166
Обсяг субвенції (тис. грн)	32 919	38 762	39 771	46 717	53 744	63 912
Субвенція на учня (грн)	8 110	9 595	9 839	11 803	13 086	20 187
ФНК			23,7	24,3	24,9	24,0
РНК			25,0	25,0	25,0	23,5
Зміна за роками	2016	2017	2018	2019	2020	2021
Учні		-0,5%	0,0%	-2,1%	3,8%	-22,9%
Субвенція (тис. грн)		17,7%	2,6%	17,5%	15,0%	18,9%
Субвенція на учня (грн)		18,3%	2,6%	20,0%	10,9%	54,3%
ФНК				0,6	0,6	-0,9
РНК				0,0	0,0	-1,5

#### Підсумки розподілу субвенції на 2021 рік:

	К-ть учнів (факт)	К-ть класів (факт)	Сума (тис. грн)	На учня (грн)	На клас (грн)
Учні комунальних ЗЗСО, з них у гірських населених пунктах в тому числі поділ класів на групи	3166	132	63 376,0	20 018	480 121
Учні спеціальних шкіл (класів) та НРЦ, з них у гірських населених пунктах в тому числі поділ класів на групи	0		4 422,0		
Учні класів з вечірньою формою	0				
Вихованці інтернатів	0				
Вихованці спеціальних інтернатів	0				
Асистенти в інклюзивних класах	5	3	535,7	107 146	
Заклади професійної освіти	0				
Заклади фахової передвищої освіти	0				
Інклюзивно-ресурсні центри	0 ІРЦ				
Учні приватних ЗЗСО	0				
<b>Селидівська ТГ</b>	<b>3 166</b>	<b>132</b>	<b>63 911,7</b>		

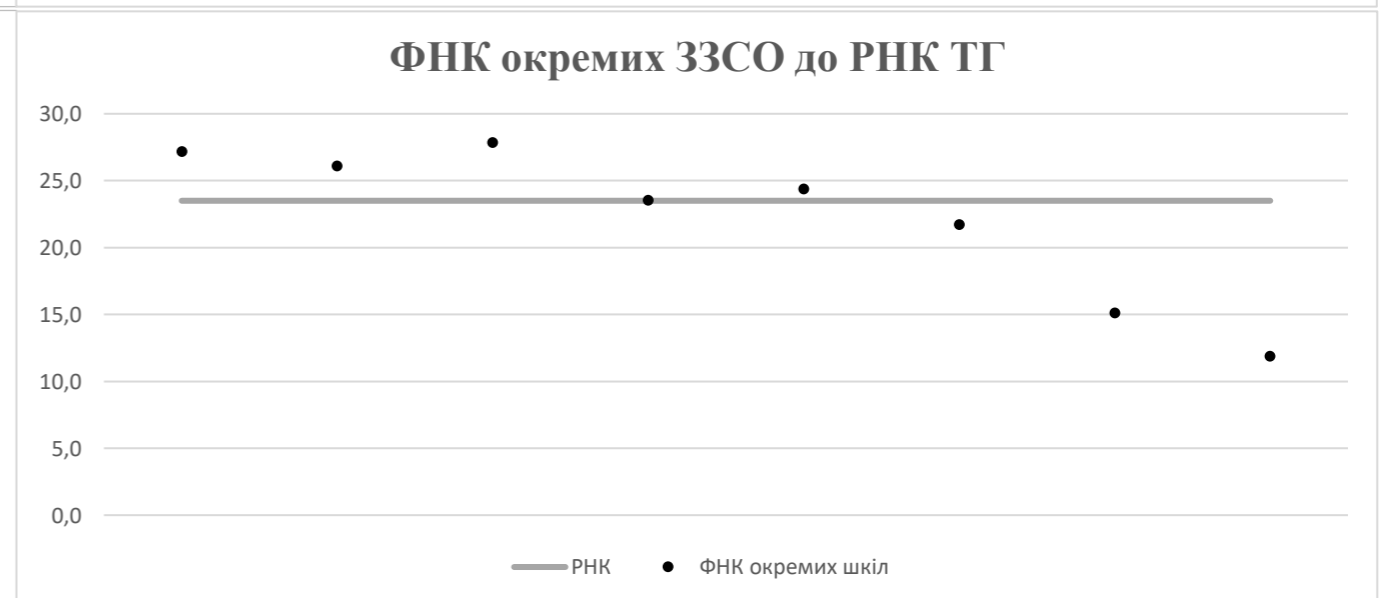
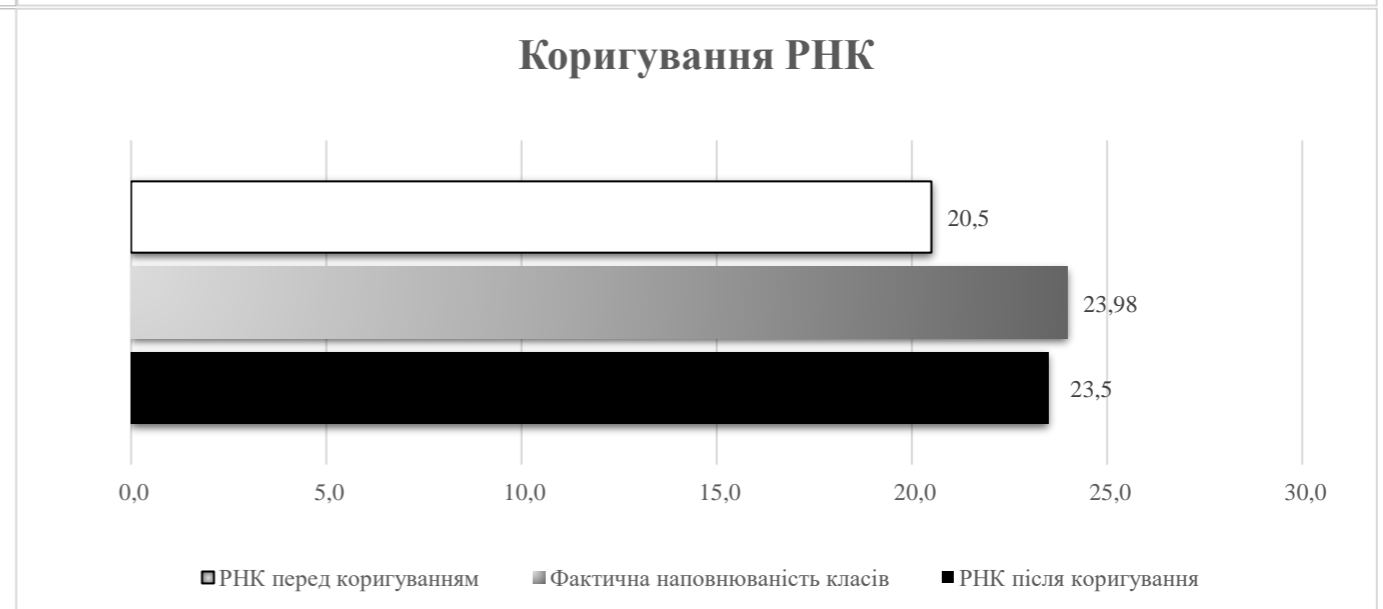
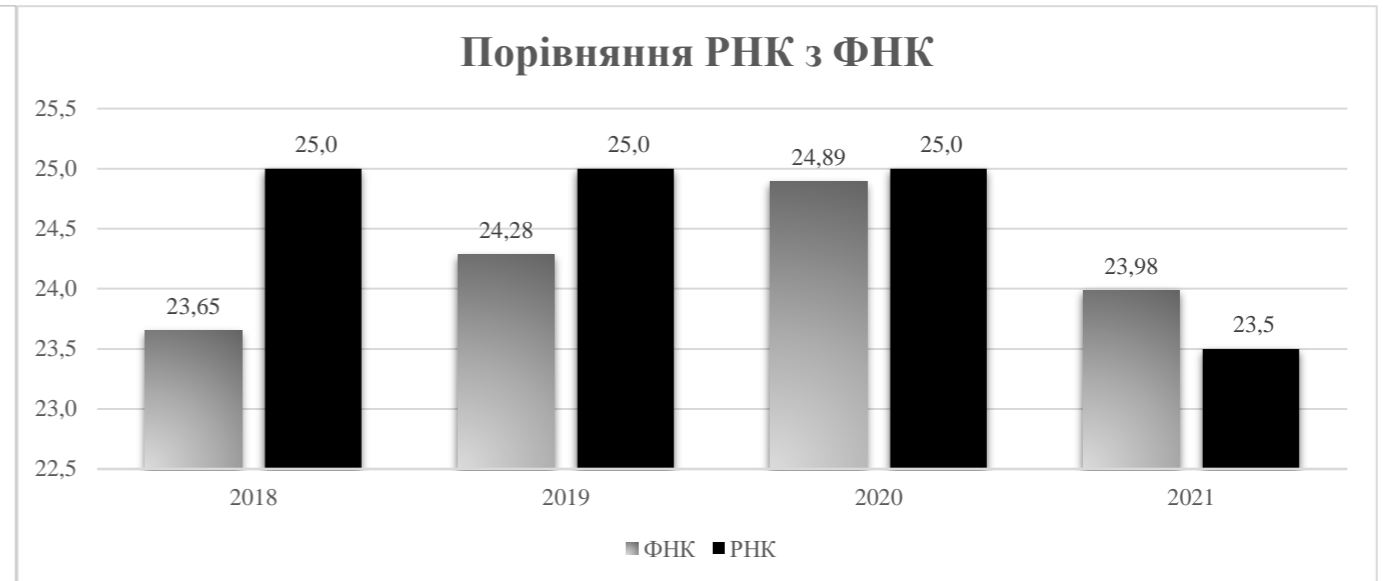
**Детальний розрахунок обсягу освітньої субвенції на 2021 рік для Селидівської ТГ**

**Коефіцієнти, що застосовуються для даного засновника:**

Коефіцієнт Кіпп для денних шкіл	0,484	Норматив бюджетної забезпеченості (грн)	9 615
Розподіл на одного учня для педагогічних працівників, які не проводять уроки (денні школи), грн	4 654	Річна заробітна плата вчителя з нарахуваннями (тис. грн)	190,38
Коефіцієнт Кіпп для вечірніх шкіл	0,199	Річна заробітна плата асистентів вчителів та ПП ІРЦ з нарахуваннями (тис. грн)	178,58
Розподіл на одного учня для педагогічних працівників, які не проводять уроки (вечірні школи), грн	1 913	Розрахункова наповнюваність класів	23,5
Коефіцієнт поділу класів на групи при вивченні окремих предметів для учнів групи І	1,100		
Коефіцієнт поділу класів на групи при вивченні окремих предметів для учнів групи ІІ	1,047		

Рівень освіти	Кількість учнів	З них учнів гірських населених пунктах	Фактична кількість класів	Розрахункова наповнюваність класу (групи)	Розрахункова кількість класів (груп)	Кількість годин навчального плану	Кількість необхідних годин у тиждень	Розрахункова кількість ставок	Зарплати вчителів, тис грн	Розподіл на одного учня, для педагогічних працівників, які не проводять уроки, грн	Зарплата педагогічного персоналу, що не проводить уроки, тис грн	Зарплата разом (без надбавки за гірську місцевість, без поділу на групи), тис грн	Коефіцієнт поділу класів на групи	Кількість ставок вчителів для поділу класів на групи	Зарплати персоналу, що проводить уроки у групах при поділі класів, тис грн	Зарплата педагогічного персоналу разом (без надбавки за гірську місцевість), тис грн	Відсоток учнів ЗЗСО, що розташовані у гірській місцевості	Надбавка для гірської місцевості	Зарплата всього педагогічного персоналу разом, тис грн
Назва колонки	A	B	B	Г	Г	Д	Е	Є	Ж	З	И	І	І	Й	К	Л	М	Н	О
<i>Як розраховано</i>	<i>ДІСО</i>	<i>ДІСО</i>	<i>ДІСО</i>	<i>Формула</i>	<i>A / Г</i>	<i>Формула</i>	<i>Г * Д</i>	<i>E / 18</i>	<i>Є * 190,38</i>	<i>Формула</i>	<i>A * З / 1000</i>	<i>Ж + И</i>	<i>Формула</i>	<i>Є (сума ставок) * І</i>	<i>Й * 190,38</i>	<i>Л (сума зарплат) + К</i>	<i>Б / А (сума учнів)</i>	<i>0,25 * М * Л (сума зарплат)</i>	<i>Л + Н</i>
<b>Учні комунальних ЗЗСО</b>																			
Початкова (1-4)	1 275		53	23,5	55	25	1 375	76,4	14 542,7	4 654	5 933,4	20 476,1							
Базова середня (5-9)	1 598	0	66	23,5	68	34	2 312	128,4	24 452,9	4 654	7 436,6	31 889,5	0,100	23,23	4 422	63 376,0			63 376,0
Профільна середня (10-11)	293		13	23,5	13	38	494	27,4	5 224,8	4 654	1 363,5	6 588,3							
<b>Учні спеціальних класів, спеціальних шкіл, навчально-реабілітаційних центрів</b>																			
Початкова (1-4)	0		0			33													
Базова (5-9)	0	0	0			36							0,047	0,00	0	0,0			0,0
Старша (10-11)	0		0			38													
<b>Вихованці інтернатів (кількість ставок = кількість груп * 2)</b>																			
Загальні інтернати	0	0		20,0															
Спеціальні інтернати	0	0		5,0															
<b>Інклюзивні класи (кількість ставок = кількість класів * 1; обсяг субвенції = кількість ставок * 178,58 тис. грн)</b>																			
Інклюзивна	5	0	3					3,0	535,7			535,7					0,0	0,0	535,7
<b>Учні класів з вечірньою (заочною) формою навчання</b>																			
Вечірні класи	0	0	0	11,0															
<b>Приватні ЗЗСО (з урахуванням коефіцієнту 0,8)</b>																			
Приватні 1-4	0					25													
Приватні 5-9	0	0				34													0,0
Приватні 10-11	0					38													
<b>Інклюзивно-ресурсні центри (кількість ставок = 1 керівник + 7 фахівців у кожному ІРЦ; обсяг субвенції = 1 * 249,0 тис. грн + 7 * 178,58 тис. грн)</b>																			
ІРЦ	0 ІРЦ											0,0							0,0
<b>Учні закладів професійної (професійно-технічної) освіти</b>																			
ЗПТО	0	0	0																
<b>Студенти закладів фахової передвищої освіти та коледжів</b>																			
ЗФПО та коледжі	0																		
<b>Разом</b>	<b>3 166</b>		<b>132</b>		<b>136</b>		<b>4 181</b>	<b>235,3</b>	<b>44 756,1</b>		<b>14 733,5</b>	<b>59 489,7</b>							<b>63 911,7</b>

## Селидівська ТГ



**Перелік закладів загальної середньої освіти (дані з ДІСО станом на 05.09.2020)**

**Селидівська ТГ**

**РНК = 23,5; ФНК = 23,98**

		ЗЗСО		Учні	
↑	ЗЗСО з ФНК більш ніж 24,5 (РНК + 1)	3	37,5%	1 969	62,2%
↔	ЗЗСО з ФНК від 22,5 до 24,5	2	25,0%	715	22,6%
↓	ЗЗСО з ФНК менш ніж 22,5 (РНК - 1)	3	37,5%	482	15,2%
—	ЗЗСО без класів	0			

ID	Назва ЗЗСО	Ступінь	Статус	ID		ФНК		
				опорного ЗЗСО	Кількість учнів			
8651	Селидівська ЗОШ № 1	I-III			557	20	27,85	↑
8653	Селидівська ЗОШ №6	I-III	опорна		707	26	27,19	↑
8652	Селидівська ЗОШ №2	I-III			705	27	26,11	↑
8650	Гімназія	I-III			268	11	24,36	↔
8654	Українська ЗОШ №12	I-III			447	19	23,53	↔
8655	Українська ЗОШ №13	I-III			239	11	21,73	↓
9748	Цукуринська філія	I-II	філія	8653	136	9	15,11	↓
10239	Петрівський НВК	I-II			107	9	11,89	↓