



## ІНФОРМАЦІЙНА ДОВІДКА ЩОДО РОЗРАХУНКУ ОБСЯГУ ОСВІТНЬОЇ СУБВЕНЦІЇ НА 2021 РІК:

### ТОРЕЦЬКА ТГ

#### Базова інформація про засновника:

Засновник	Торецька міська територіальна громада		
Код бюджету	05543000000		
Область	Донецька	Фактична наповнюваність класів	20,29
Тип	Міська ТГ	Розрахункова наповнюваність класів	21,0
Площа (км <sup>2</sup> )	67,9	Сільське населення (%)	4,7
Населення (осіб)	67 394	Щільність населення (осіб на км <sup>2</sup> )	992,5
Сільське населення (осіб)	3 192	Щільність учнів (учнів на км <sup>2</sup> )	70,2
Чи здійснюється коригування розрахункової наповнюваності класів (п. 5 Формули)?	Так		

#### Історичні дані щодо учнів комунальних ЗЗСО

Фактичні значення	2016	2017	2018	2019	2020	2021
Кількість учнів ЗЗСО	4 835	4 350	4 444	4 619	4 654	4 768
Обсяг субвенції (тис. грн)	53 658	54 866	48 055	54 618	60 459	89 569
Субвенція на учня (грн)	11 098	12 613	10 813	11 825	12 991	18 785
ФНК			18,5	19,1	20,3	20,3
РНК			25,0	25,0	25,0	21,0
Зміна за роками	2016	2017	2018	2019	2020	2021
Учні		-10,0%	2,2%	3,9%	0,8%	2,4%
Субвенція (тис. грн)		2,3%	-12,4%	13,7%	10,7%	48,1%
Субвенція на учня (грн)		13,7%	-14,3%	9,4%	9,9%	44,6%
ФНК				0,5	1,3	0,0
РНК				0,0	0,0	-4,0

#### Підсумки розподілу субвенції на 2021 рік:

	К-ть учнів (факт)	К-ть класів (факт)	Сума (тис. грн)	На учня (грн)	На клас (грн)
Учні комунальних ЗЗСО, з них у гірських населених пунктах в тому числі поділ класів на групи	4768	235	89 211,6	18 710	379 624
Учні спеціальних шкіл (класів) та НРЦ, з них у гірських населених пунктах в тому числі поділ класів на групи	0		5 587,6		
Учні класів з вечірньою формою	0				
Вихованці інтернатів	0				
Вихованці спеціальних інтернатів	0				
Асистенти в інклюзивних класах	4	2	357,2	89 289	
Заклади професійної освіти	0				
Заклади фахової передвищої освіти	0				
Інклюзивно-ресурсні центри	0 ІРЦ				
Учні приватних ЗЗСО	0				
<b>Торецька ТГ</b>	<b>4 768</b>	<b>235</b>	<b>89 568,7</b>		

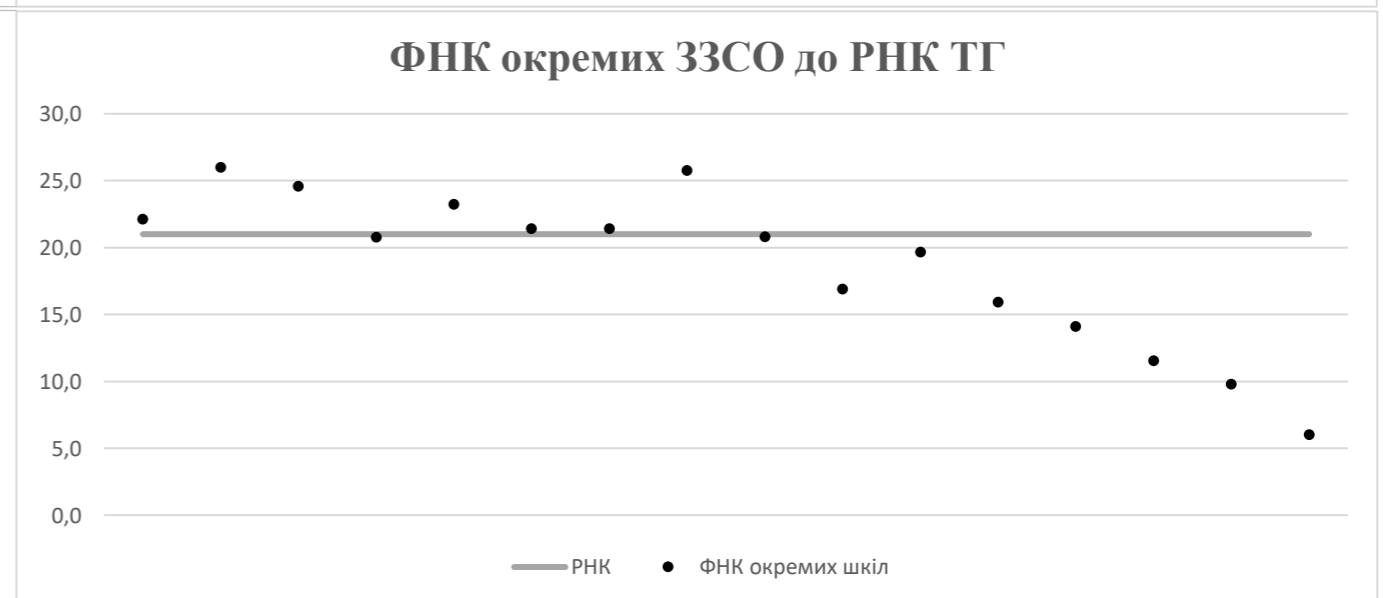
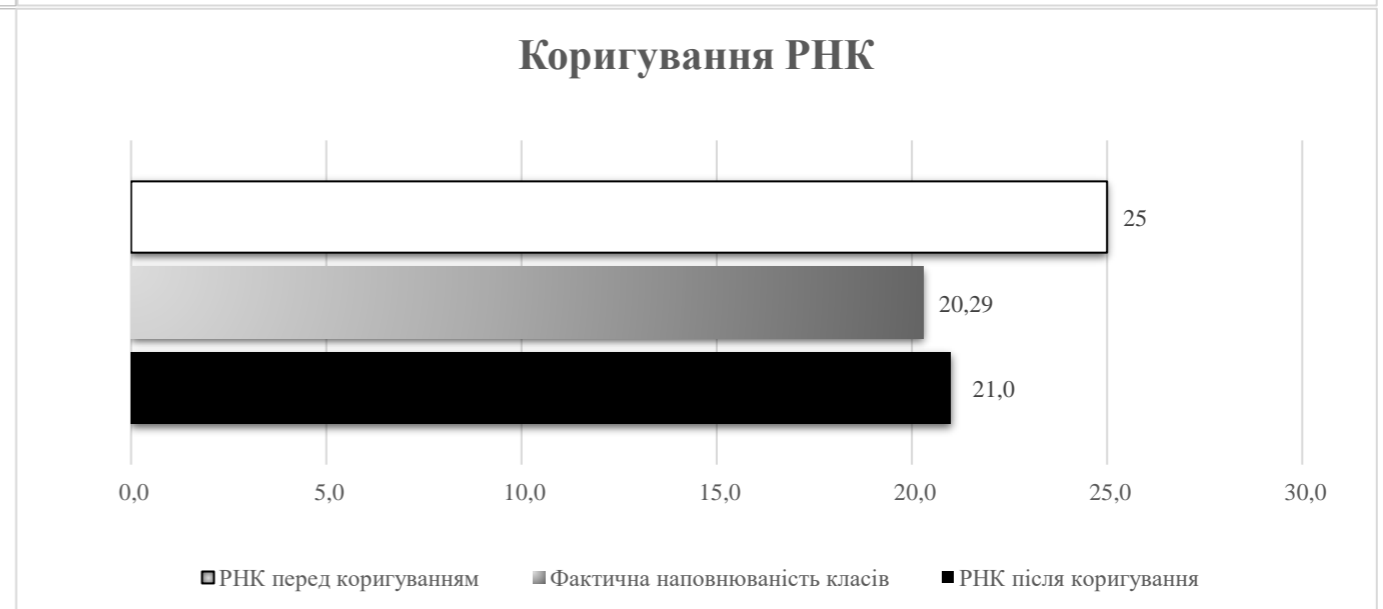
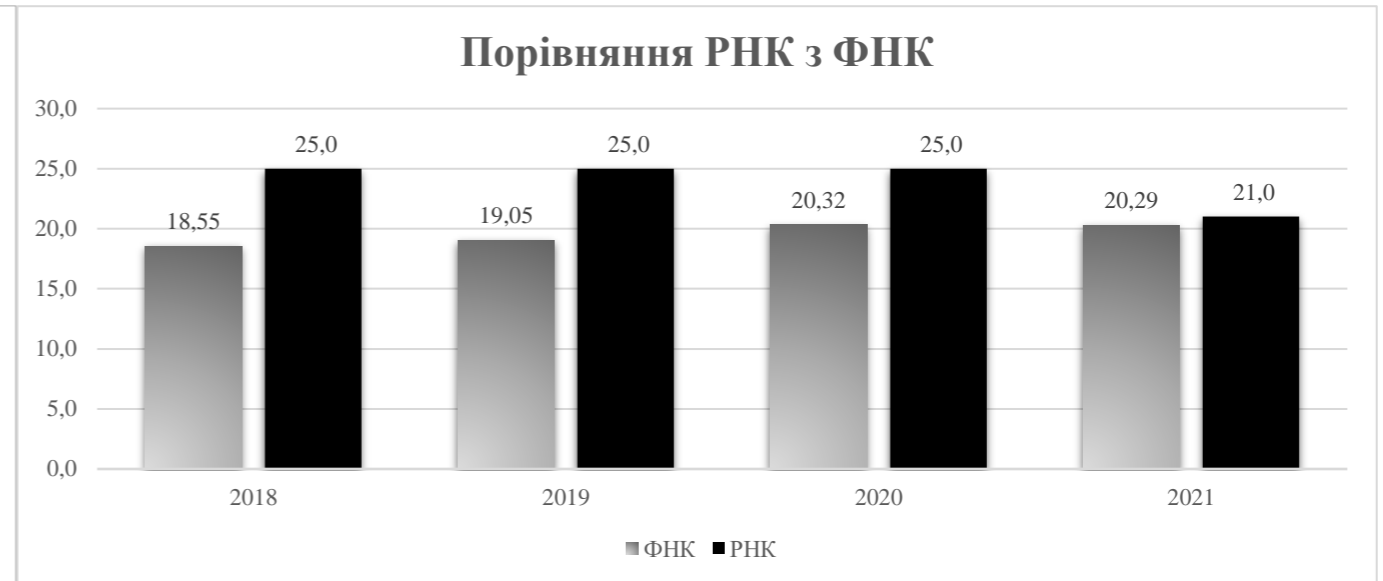
**Детальний розрахунок обсягу освітньої субвенції на 2021 рік для Торецької ТГ**

**Коефіцієнти, що застосовуються для даного засновника:**

Коефіцієнт Кіпп для денних шкіл	0,199	Норматив бюджетної забезпеченості (грн)	9 615
Розподіл на одного учня для педагогічних працівників, які не проводять уроки (денні школи), грн	1 913	Річна заробітна плата вчителя з нарахуваннями (тис. грн)	190,38
Коефіцієнт Кіпп для вечірніх шкіл	0,199	Річна заробітна плата асистентів вчителів та ПП ІРЦ з нарахуваннями (тис. грн)	178,58
Розподіл на одного учня для педагогічних працівників, які не проводять уроки (вечірні школи), грн	1 913	Розрахункова наповнюваність класів	21,0
Коефіцієнт поділу класів на групи при вивченні окремих предметів для учнів групи І	1,075		
Коефіцієнт поділу класів на групи при вивченні окремих предметів для учнів групи ІІ	1,047		

Рівень освіти	Кількість учнів	З них учнів гірських населених пунктах	Фактична кількість класів	Розрахункова наповнюваність класу (групи)	Розрахункова кількість класів (груп)	Кількість годин навчального плану	Кількість необхідних годин у тиждень	Розрахункова кількість ставок	Зарплати вчителів, тис грн	Розподіл на одного учня, для педагогічних працівників, які не проводять уроки, грн	Зарплата педагогічного персоналу, що не проводить уроки, тис грн	Зарплата разом (без надбавки за гірську місцевість, без поділу на групи), тис грн	Коефіцієнт поділу класів на групи	Кількість ставок вчителів для поділу класів на групи	Зарплати персоналу, що проводить уроки у групах при поділі класів, тис грн	Зарплата педагогічного персоналу разом (без надбавки за гірську місцевість), тис грн	Відсоток учнів ЗЗСО, що розташовані у гірській місцевості	Надбавка для гірської місцевості	Зарплата всього педагогічного персоналу разом, тис грн
Назва колонки	A	B	B	Г	Г	Д	Е	Є	Ж	З	И	І	І	Й	К	Л	М	Н	О
Як розраховано	ДІСО	ДІСО	ДІСО	Формула	A / Г	Формула	Г * Д	E / 18	Є * 190,38	Формула	A * З / 1000	Ж + И	Формула	Є (сума ставок) * І	Й * 190,38	I (сума зарплат) + К	Б / А (сума учнів)	0,25 * М * Л (сума зарплат)	Л + Н
<b>Учні комунальних ЗЗСО</b>																			
Початкова (1-4)	1 965		92	21,0	94	25	2 350	130,6	24 854,8	1 913	3 759,8	28 614,6							
Базова середня (5-9)	2 275	0	116	21,0	109	34	3 706	205,9	39 196,6	1 913	4 353,0	43 549,5	0,075	29,35	5 588	89 211,6			89 211,6
Профільна середня (10-11)	528		27	21,0	26	38	988	54,9	10 449,6	1 913	1 010,3	11 459,9							
<b>Учні спеціальних класів, спеціальних шкіл, навчально-реабілітаційних центрів</b>																			
Початкова (1-4)	0		0			33													
Базова (5-9)	0	0	0			36							0,047	0,00	0	0,0			0,0
Старша (10-11)	0		0			38													
<b>Вихованці інтернатів (кількість ставок = кількість груп * 2)</b>																			
Загальні інтернати	0	0		20,0															
Спеціальні інтернати	0	0		5,0															
<b>Інклюзивні класи (кількість ставок = кількість класів * 1; обсяг субвенції = кількість ставок * 178,58 тис. грн)</b>																			
Інклюзивна	4	0	2					2,0	357,2			357,2					0,0	0,0	357,2
<b>Учні класів з вечірньою (заочною) формою навчання</b>																			
Вечірні класи	0	0	0	19,0															
<b>Приватні ЗЗСО (з урахуванням коефіцієнту 0,8)</b>																			
Приватні 1-4	0					25													
Приватні 5-9	0	0				34													0,0
Приватні 10-11	0					38													
<b>Інклюзивно-ресурсні центри (кількість ставок = 1 керівник + 7 фахівців у кожному ІРЦ; обсяг субвенції = 1 * 249,0 тис. грн + 7 * 178,58 тис. грн)</b>																			
ІРЦ	0 ІРЦ											0,0							0,0
<b>Учні закладів професійної (професійно-технічної) освіти</b>																			
ЗПТО	0	0	0																
<b>Студенти закладів фахової передвищої освіти та коледжів</b>																			
ЗФПО та коледжі	0																		
<b>Разом</b>	<b>4 768</b>		<b>235</b>		<b>229</b>		<b>7 044</b>	<b>393,3</b>	<b>74 858,1</b>		<b>9 123,0</b>	<b>83 981,2</b>							<b>89 568,7</b>

## Торецька ТГ



**Перелік закладів загальної середньої освіти (дані з ДІСО станом на 05.09.2020)**

**Торецька ТГ**

**РНК = 21; ФНК = 20,29**

		ЗЗСО		Учні	
↑	ЗЗСО з ФНК більш ніж 22 (РНК + 1)	5	31,3%	2 504	52,5%
↔	ЗЗСО з ФНК від 20 до 22	4	25,0%	1 331	27,9%
↓	ЗЗСО з ФНК менш ніж 20 (РНК - 1)	7	43,8%	933	19,6%
—	ЗЗСО без класів	0			

ID	Назва ЗЗСО	Ступінь	Статус	ID		ФНК		
				опорного ЗЗСО	Кількість учнів			
10055	Опорний заклад "Торецька ЗОШ І-ІІІ ступенів № 6"	І-ІІІ			572	22	26,00	↑
10050	ЗЗСО І-ІІІ ступенів "Художньо-естетична гімназія"	І-ІІІ			309	12	25,75	↑
10052	ЗЗСО І-ІІІ ступенів № 3 "СІП"	І-ІІІ			565	23	24,57	↑
10053	ЗЗСО І-ІІІ ступенів № 8	І-ІІІ			372	16	23,25	↑
10057	ЗЗСО І-ІІІ ступенів № 9	І-ІІІ			686	31	22,13	↑
10061	ЗЗСО І-ІІІ ступенів №16	І-ІІІ			364	17	21,41	↔
10062	ЗЗСО І-ІІІ ступенів №17	І-ІІІ			364	17	21,41	↔
10051	ЗЗСО І-ІІІ ступенів № 2	І-ІІІ			208	10	20,80	↔
10058	ЗЗСО №10	І-ІІІ			395	19	20,79	↔
10054	ЗЗСО І-ІІ ступенів № 5	І-ІІ			177	9	19,67	↓
10056	ЗЗСО І-ІІІ ступенів №7	І-ІІІ			186	11	16,91	↓
10065	ЗЗСО І-ІІІ ступенів № 20 ВЦА м. Торецьк	І-ІІІ			175	11	15,91	↓
10060	ЗЗСО №13	І-ІІІ			155	11	14,09	↓
10066	ЗЗСО І-ІІ ступенів № 21	І-ІІ			104	9	11,56	↓
10063	ЗЗСО І-ІІ ступенів №18	І-ІІ			88	9	9,78	↓
10059	ЗЗСО І-ІІ ступенів № 12	І-ІІ			48	8	6,00	↓