



## ІНФОРМАЦІЙНА ДОВІДКА ЩОДО РОЗРАХУНКУ ОБСЯГУ ОСВІТНЬОЇ СУБВЕНЦІЇ НА 2021 РІК:

### РАЇВСЬКА ТГ

#### Базова інформація про засновника:

Засновник	Раївська сільська територіальна громада		
Код бюджету	04546000000		
Область	Дніпропетровська	Фактична наповнюваність класів	13,33
Тип	Сільська ТГ	Розрахункова наповнюваність класів	13,0
Площа (км <sup>2</sup> )	669,5	Сільське населення (%)	100,0
Населення (осіб)	10 655	Щільність населення (осіб на км <sup>2</sup> )	15,9
Сільське населення (осіб)	10 655	Щільність учнів (учнів на км <sup>2</sup> )	1,4
Чи здійснюється коригування розрахункової наповнюваності класів (п. 5 Формули)?	Так		

#### Історичні дані щодо учнів комунальних ЗЗСО

Фактичні значення	2016	2017	2018	2019	2020	2021
Кількість учнів ЗЗСО			824	824	879	933
Обсяг субвенції (тис. грн)			20 107	22 792	27 893	31 147
Субвенція на учня (грн)			24 402	27 660	31 733	33 384
ФНК			11,6	11,7	12,7	13,3
РНК			10,0	10,0	10,0	13,0
Зміна за роками	2016	2017	2018	2019	2020	2021
Учні				0,0%	6,7%	6,1%
Субвенція (тис. грн)				13,4%	22,4%	11,7%
Субвенція на учня (грн)				13,4%	14,7%	5,2%
ФНК				0,1	1,0	0,7
РНК				0,0	0,0	3,0

#### Підсумки розподілу субвенції на 2021 рік:

	К-ть учнів (факт)	К-ть класів (факт)	Сума (тис. грн)	На учня (грн)	На клас (грн)
Учні комунальних ЗЗСО, з них у гірських населених пунктах в тому числі поділ класів на групи	933	70	28 468,3	30 513	406 690
Учні спеціальних шкіл (класів) та НРЦ, з них у гірських населених пунктах в тому числі поділ класів на групи	0		403,3		
Учні класів з вечірньою формою	0				
Вихованці інтернатів	0				
Вихованці спеціальних інтернатів	0				
Асистенти в інклюзивних класах	25	15	2 678,7	107 146	
Заклади професійної освіти	0				
Заклади фахової передвищої освіти	0				
Інклюзивно-ресурсні центри	0 ІРЦ				
Учні приватних ЗЗСО	0				
<b>Раївська ТГ</b>	<b>933</b>	<b>70</b>	<b>31 146,9</b>		

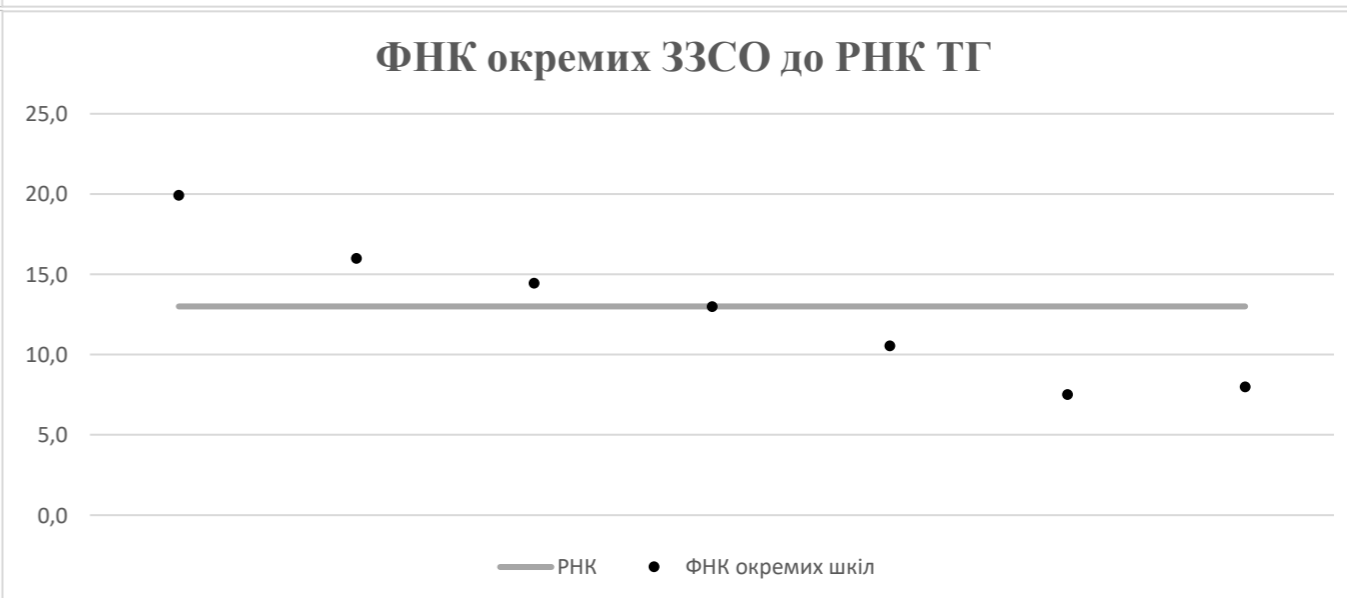
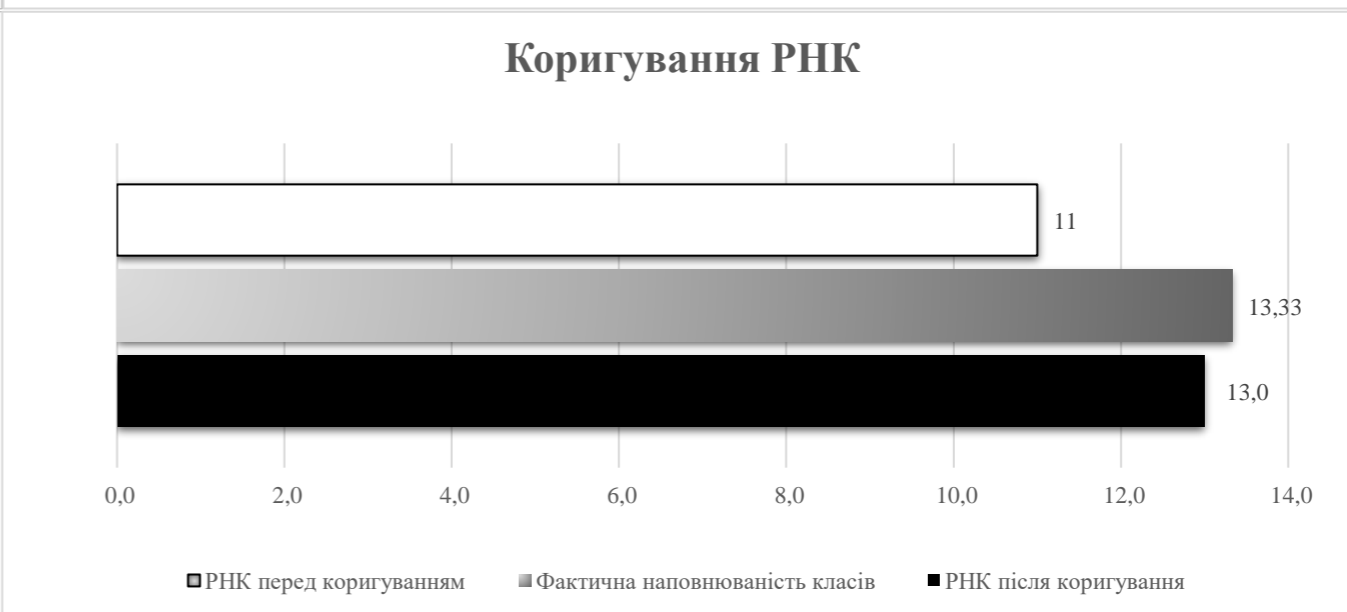
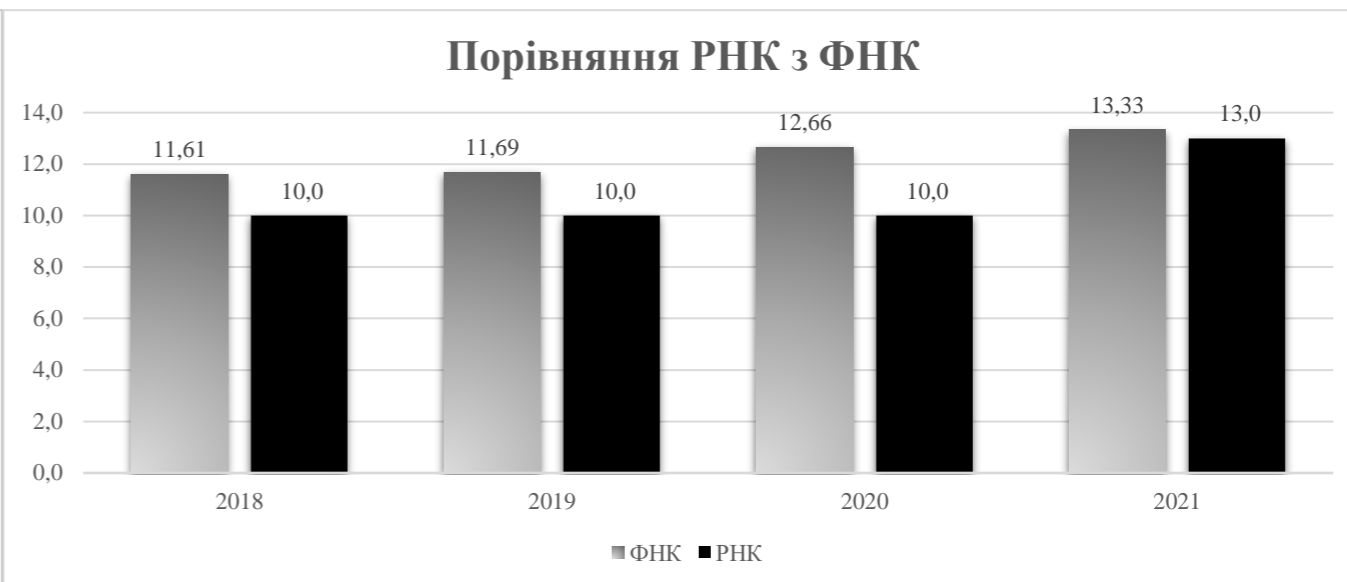
**Детальний розрахунок обсягу освітньої субвенції на 2021 рік для Раївської ТГ**

**Коефіцієнти, що застосовуються для даного засновника:**

Коефіцієнт Кіпп для денних шкіл	0,484	Норматив бюджетної забезпеченості (грн)	9 615
Розподіл на одного учня для педагогічних працівників, які не проводять уроки (денні школи), грн	4 654	Річна заробітна плата вчителя з нарахуваннями (тис. грн)	190,38
Коефіцієнт Кіпп для вечірніх шкіл	0,199	Річна заробітна плата асистентів вчителів та ПП ІРЦ з нарахуваннями (тис. грн)	178,58
Розподіл на одного учня для педагогічних працівників, які не проводять уроки (вечірні школи), грн	1 913	Розрахункова наповнюваність класів	13,0
Коефіцієнт поділу класів на групи при вивченні окремих предметів для учнів групи І	1,017		
Коефіцієнт поділу класів на групи при вивченні окремих предметів для учнів групи ІІ	1,047		

Рівень освіти	Кількість учнів	З них учнів гірських населених пунктах	Фактична кількість класів	Розрахункова наповнюваність класу (групи)	Розрахункова кількість класів (груп)	Кількість годин навчального плану	Кількість необхідних годин у тиждень	Розрахункова кількість ставок	Зарплати вчителів, тис грн	Розподіл на одного учня, для педагогічних працівників, які не проводять уроки, грн	Зарплата педагогічного персоналу, що не проводить уроки, тис грн	Зарплата разом (без надбавки за гірську місцевість, без поділу на групи), тис грн	Коефіцієнт поділу класів на групи	Кількість ставок вчителів для поділу класів на групи	Зарплати персоналу, що проводить уроки у групах при поділі класів, тис грн	Зарплата педагогічного персоналу разом (без надбавки за гірську місцевість), тис грн	Відсоток учнів розташованих у гірській місцевості	Надбавка для гірської місцевості	Зарплата всього педагогічного персоналу разом, тис грн
Назва колонки	A	B	B	Г	Г	Д	Е	Є	Ж	З	И	І	І	Й	К	Л	М	Н	О
<i>Як розраховано</i>	<i>ДІСО</i>	<i>ДІСО</i>	<i>ДІСО</i>	<i>Формула</i>	<i>A / Г</i>	<i>Формула</i>	<i>Г * Д</i>	<i>E / 18</i>	<i>Є * 190,38</i>	<i>Формула</i>	<i>A * З / 1000</i>	<i>Ж + И</i>	<i>Формула</i>	<i>Є (сума ставок) * І</i>	<i>Й * 190,38</i>	<i>І (сума зарплат) + К</i>	<i>Б / А (сума учнів)</i>	<i>0,25 * М * Л (сума зарплат)</i>	<i>Л + Н</i>
<b>Учні комунальних ЗЗСО</b>																			
Початкова (1-4)	417		29	13,0	33	25	825	45,8	8 725,6	4 654	1 940,6	10 666,2							
Базова середня (5-9)	443	0	32	13,0	35	34	1 190	66,1	12 586,1	4 654	2 061,6	14 647,6	0,017	2,12	403	28 468,3			28 468,3
Профільна середня (10-11)	73		9	13,0	6	38	228	12,7	2 411,4	4 654	339,7	2 751,2							
<b>Учні спеціальних класів, спеціальних шкіл, навчально-реабілітаційних центрів</b>																			
Початкова (1-4)	0		0			33													
Базова (5-9)	0	0	0			36							0,047	0,00	0	0,0			0,0
Старша (10-11)	0		0			38													
<b>Вихованці інтернатів (кількість ставок = кількість груп * 2)</b>																			
Загальні інтернати	0	0		20,0															
Спеціальні інтернати	0	0		5,0															
<b>Інклюзивні класи (кількість ставок = кількість класів * 1; обсяг субвенції = кількість ставок * 178,58 тис. грн)</b>																			
Інклюзивна	25	0	15					15,0	2 678,7			2 678,7					0,0	0,0	2 678,7
<b>Учні класів з вечірньою (заочною) формою навчання</b>																			
Вечірні класи	0	0	0	11,0															
<b>Приватні ЗЗСО (з урахуванням коефіцієнту 0,8)</b>																			
Приватні 1-4	0					25													
Приватні 5-9	0	0				34													0,0
Приватні 10-11	0					38													
<b>Інклюзивно-ресурсні центри (кількість ставок = 1 керівник + 7 фахівців у кожному ІРЦ; обсяг субвенції = 1 * 249,0 тис. грн + 7 * 178,58 тис. грн)</b>																			
ІРЦ	0 ІРЦ											0,0							0,0
<b>Учні закладів професійної (професійно-технічної) освіти</b>																			
ЗПТО	0	0	0																
<b>Студенти закладів фахової передвищої освіти та коледжів</b>																			
ЗФПО та коледжі	0																		
<b>Разом</b>	<b>933</b>		<b>70</b>		<b>74</b>		<b>2 243</b>	<b>139,6</b>	<b>26 401,8</b>		<b>4 341,9</b>	<b>30 743,7</b>							<b>31 146,9</b>

## Раївська ТГ



**Перелік закладів загальної середньої освіти (дані з ДІСО станом на 05.09.2020)**

**Раївська ТГ**

**РНК = 13; ФНК = 13,33**

		ЗЗСО		Учні	
↑	ЗЗСО з ФНК більш ніж 14 (РНК + 1)	3	42,9%	558	59,8%
↔	ЗЗСО з ФНК від 12 до 14	1	14,3%	143	15,3%
↓	ЗЗСО з ФНК менш ніж 12 (РНК - 1)	3	42,9%	232	24,9%
—	ЗЗСО без класів	0			

ID	Назва ЗЗСО	Ступінь	Статус	ID		ФНК		
				опорного ЗЗСО	Кількість учнів			Кількість класів
3245	КОЗЗСО "Раївський НВК"	I-III	опорна		239	12	19,92	↑
3242	КЗО "Миролубівська ЗШ I - III ступенів"	I-III			160	10	16,00	↑
3247	КЗО "Циганівська ЗШ I-III ступенів"	I-III			159	11	14,45	↑
3243	КЗО "Михайлівська ЗШ I-III ступенів Раївської сільської ради"	I-III			143	11	13,00	↔
3240	КЗО "Новоолександрівська ЗШ I-III ступенів"	I-III			116	11	10,55	↓
3251	КЗО "Василівська ЗШ I-II ступенів"	I-II			56	7	8,00	↓
3255	Вільнянська філія I-II ступенів КОЗЗСО "Раївський НВК"	I-II	філія	3245	60	8	7,50	↓