



МІНІСТЕРСТВО
ОСВІТИ І НАУКИ
УКРАЇНИ

ІНФОРМАЦІЙНА ДОВІДКА ЩОДО РОЗРАХУНКУ ОБСЯГУ ОСВІТНЬОЇ СУБВЕНЦІЇ НА 2021 РІК: МИКОЛАЇВСЬКА ТГ

Базова інформація про засновника:

Засновник	Миколаївська сільська територіальна громада		
Код бюджету	04544000000		
Область	Дніпропетровська	Фактична наповнюваність класів	15,77
Тип	Сільська ТГ	Розрахункова наповнюваність класів	15,0
Площа (км ²)	453,6	Сільське населення (%)	100,0
Населення (осіб)	9 970	Щільність населення (осіб на км ²)	22,0
Сільське населення (осіб)	9 970	Щільність учнів (учнів на км ²)	2,3
Чи здійснюється коригування розрахункової наповнюваності класів (п. 5 Формули)?	Так		

Історичні дані щодо учнів комунальних ЗЗСО

Фактичні значення	2016	2017	2018	2019	2020	2021
Кількість учнів ЗЗСО			591	591	631	1 025
Обсяг субвенції (тис. грн)			13 317	14 633	16 733	28 578
Субвенція на учня (грн)			22 533	24 759	26 518	27 881
ФНК			14,8	14,8	16,2	15,8
РНК			11,0	11,0	11,5	15,0
Зміна за роками	2016	2017	2018	2019	2020	2021
Учні				0,0%	6,8%	62,4%
Субвенція (тис. грн)				9,9%	14,4%	70,8%
Субвенція на учня (грн)				9,9%	7,1%	5,1%
ФНК				0,0	1,4	-0,4
РНК				0,0	0,5	3,5

Підсумки розподілу субвенції на 2021 рік:

	К-ть учнів (факт)	К-ть класів (факт)	Сума (тис. грн)	На учня (грн)	На клас (грн)
Учні комунальних ЗЗСО, з них у гірських населених пунктах в тому числі поділ класів на групи	1025	65	27 863,8	27 184	428 674
Учні спеціальних шкіл (класів) та НРЦ, з них у гірських населених пунктах в тому числі поділ класів на групи	0		386,0		
Учні класів з вечірньою формою	0				
Вихованці інтернатів	0				
Вихованці спеціальних інтернатів	0				
Асистенти в інклюзивних класах	6	4	714,3	119 051	
Заклади професійної освіти	0				
Заклади фахової передвищої освіти	0				
Інклюзивно-ресурсні центри	0 ІРЦ				
Учні приватних ЗЗСО	0				
Миколаївська ТГ	1 025	65	28 578,1		

Детальний розрахунок обсягу освітньої субвенції на 2021 рік для Миколаївської ТГ

Коефіцієнти, що застосовуються для даного засновника:

Коефіцієнт Кіпп для денних шкіл	0,484	Норматив бюджетної забезпеченості (грн)	9 615
Розподіл на одного учня для педагогічних працівників, які не проводять уроки (денні школи), грн	4 654	Річна заробітна плата вчителя з нарахуваннями (тис. грн)	190,38
Коефіцієнт Кіпп для вечірніх шкіл	0,199	Річна заробітна плата асистентів вчителів та ПП ІРЦ з нарахуваннями (тис. грн)	178,58
Розподіл на одного учня для педагогічних працівників, які не проводять уроки (вечірні школи), грн	1 913	Розрахункова наповнюваність класів	15,0
Коефіцієнт поділу класів на групи при вивченні окремих предметів для учнів групи І	1,017		
Коефіцієнт поділу класів на групи при вивченні окремих предметів для учнів групи ІІ	1,047		

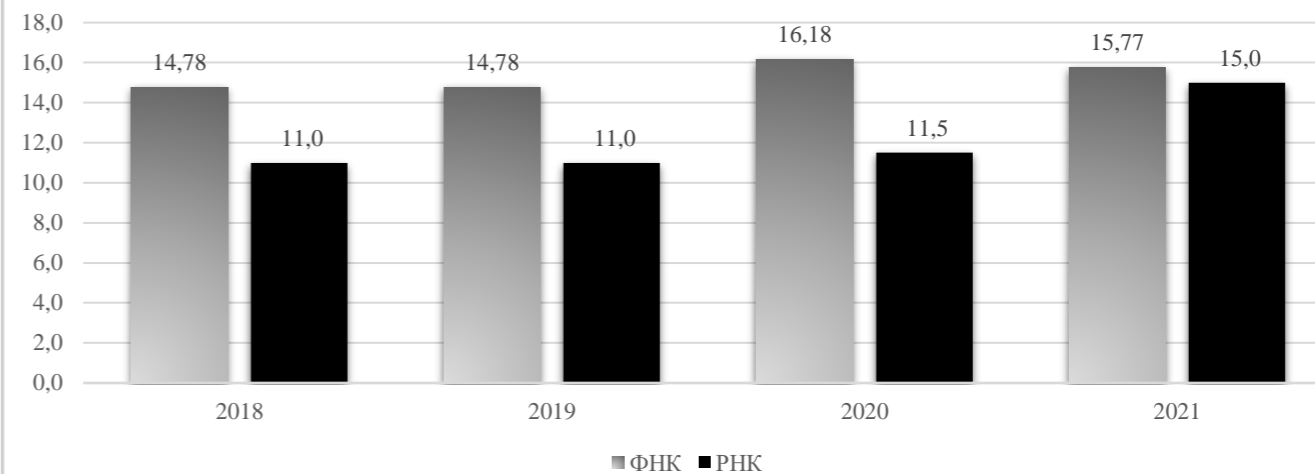
Рівень освіти	Кількість учнів	З них учнів гірських населених пунктах	Фактична кількість класів	Розрахункова наповнюваність класу (групи)	Розрахункова кількість класів (груп)	Кількість годин навчального плану	Кількість необхідних годин у тиждень	Розрахункова кількість ставок	Зарплати вчителів, тис грн	Розподіл на одного учня, для педагогічних працівників, які не проводять уроки, грн	Зарплата педагогічного персоналу, що не проводить уроки, тис грн	Зарплата разом (без надбавки за гірську місцевість, без поділу на групи), тис грн	Коефіцієнт поділу класів на групи	Кількість ставок вчителів для поділу класів на групи	Зарплати персоналу, що проводить уроки у групах при поділі класів, тис грн	Зарплата педагогічного персоналу разом (без надбавки за гірську місцевість), тис грн	Відсоток учнів ЗЗСО, що розташовані у гірській місцевості	Надбавка для гірської місцевості	Зарплата всього педагогічного персоналу разом, тис грн
Назва колонки	A	B	B	Г	Г	Д	Е	Є	Ж	З	И	І	І	Й	К	Л	М	Н	О
<i>Як розраховано</i>	<i>ДІСО</i>	<i>ДІСО</i>	<i>ДІСО</i>	<i>Формула</i>	<i>A / Г</i>	<i>Формула</i>	<i>Г * Д</i>	<i>E / 18</i>	<i>Є * 190,38</i>	<i>Формула</i>	<i>A * З / 1000</i>	<i>Ж + И</i>	<i>Формула</i>	<i>Є (сума ставок) * І</i>	<i>Й * 190,38</i>	<i>І (сума зарплат) + К</i>	<i>Б / А (сума учнів)</i>	<i>0,25 * М * Л (сума зарплат)</i>	<i>Л + Н</i>
Учні комунальних ЗЗСО																			
Початкова (1-4)	425		28	15,0	29	25	725	40,3	7 668,0	4 654	1 977,8	9 645,8							
Базова середня (5-9)	496	0	31	15,0	34	34	1 156	64,2	12 226,5	4 654	2 308,2	14 534,7	0,017	2,03	386	27 863,8			27 863,8
Профільна середня (10-11)	104		6	15,0	7	38	266	14,8	2 813,4	4 654	484,0	3 297,3							
Учні спеціальних класів, спеціальних шкіл, навчально-реабілітаційних центрів																			
Початкова (1-4)	0		0			33													
Базова (5-9)	0	0	0			36							0,047	0,00	0	0,0			0,0
Старша (10-11)	0		0			38													
Вихованці інтернатів (кількість ставок = кількість груп * 2)																			
Загальні інтернати	0	0		20,0															
Спеціальні інтернати	0	0		5,0															
Інклюзивні класи (кількість ставок = кількість класів * 1; обсяг субвенції = кількість ставок * 178,58 тис. грн)																			
Інклюзивна	6	0	4					4,0	714,3			714,3					0,0	0,0	714,3
Учні класів з вечірньою (заочною) формою навчання																			
Вечірні класи	0	0	0	11,0															
Приватні ЗЗСО (з урахуванням коефіцієнту 0,8)																			
Приватні 1-4	0					25													
Приватні 5-9	0	0				34													0,0
Приватні 10-11	0					38													
Інклюзивно-ресурсні центри (кількість ставок = 1 керівник + 7 фахівців у кожному ІРЦ; обсяг субвенції = 1 * 249,0 тис. грн + 7 * 178,58 тис. грн)																			
ІРЦ	0 ІРЦ											0,0							0,0
Учні закладів професійної (професійно-технічної) освіти																			
ЗПТО	0	0	0																
Студенти закладів фахової передвищої освіти та коледжів																			
ЗФПО та коледжі	0																		
Разом	1 025		65		70		2 147	123,3	23 422,1			4 770,0	28 192,1						28 578,1

Миколаївська ТГ

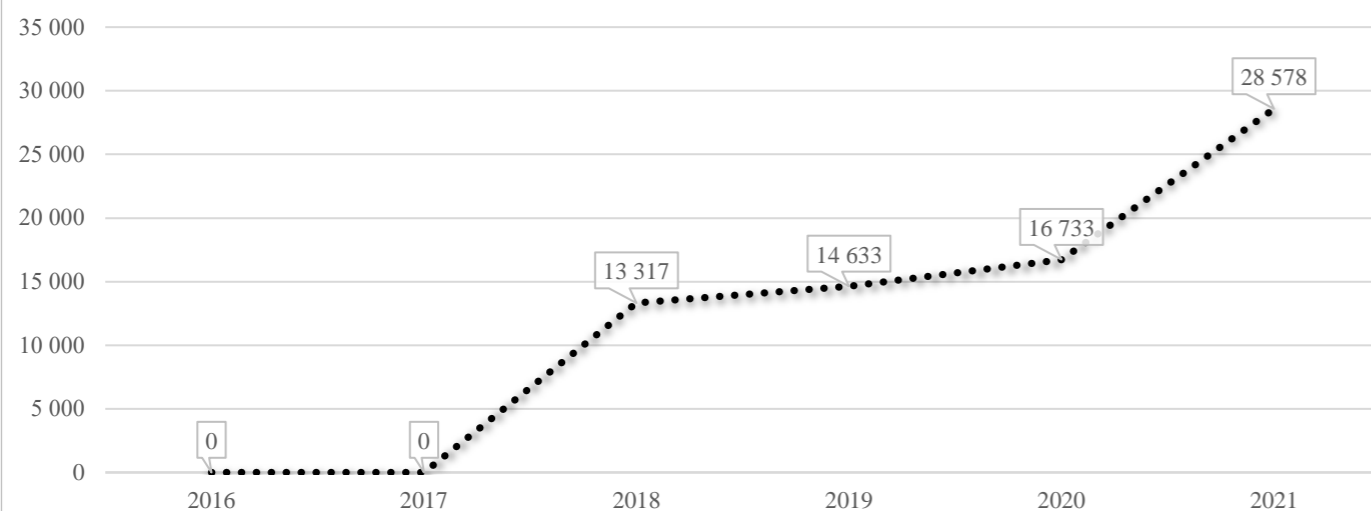
Кількість учнів комунальних ЗЗСО



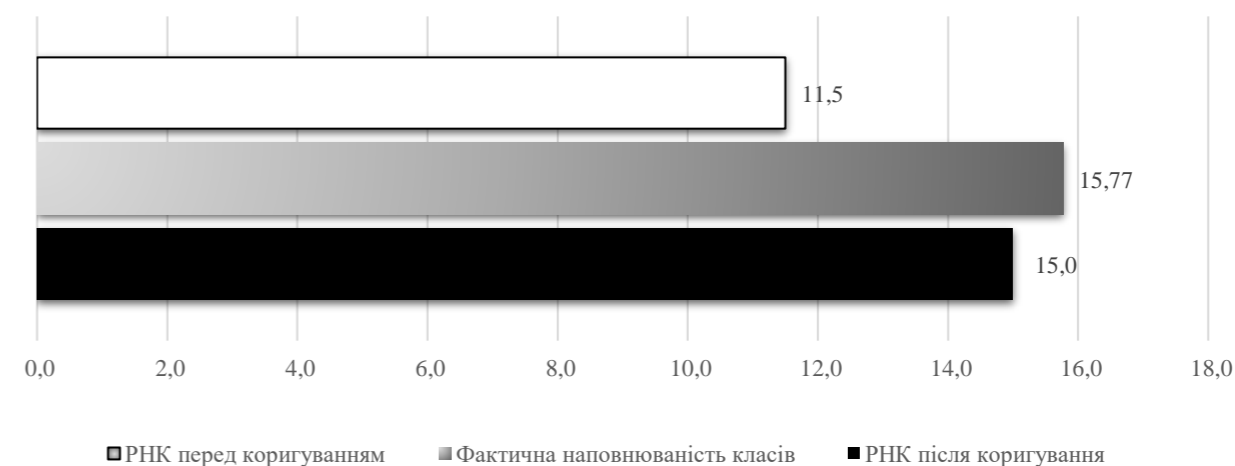
Порівняння РНК з ФНК



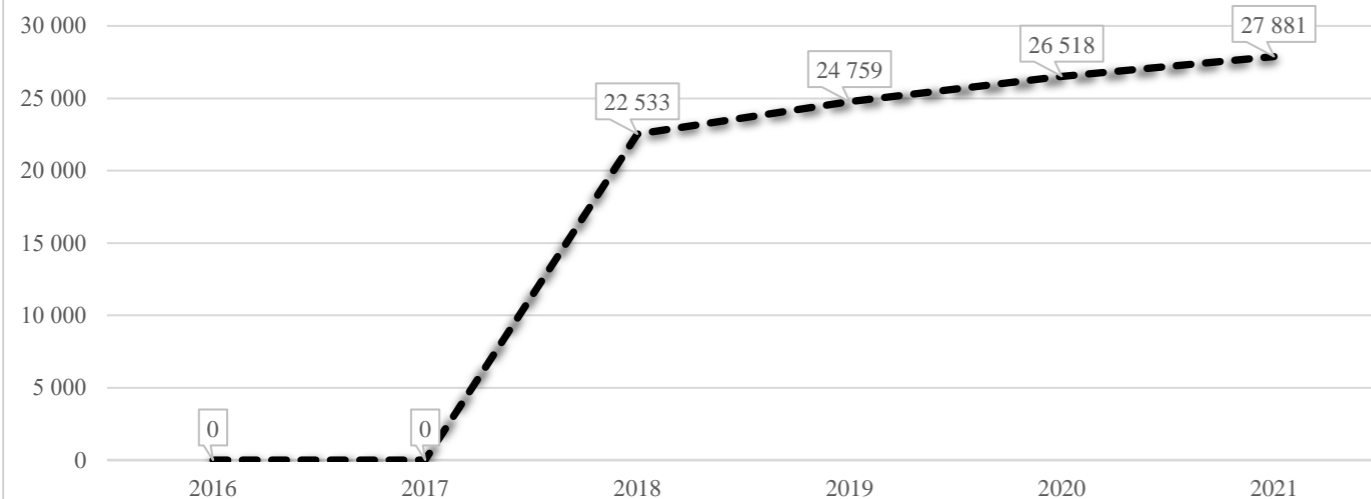
Субвенція на учнів комунальних ЗЗСО, тис. грн



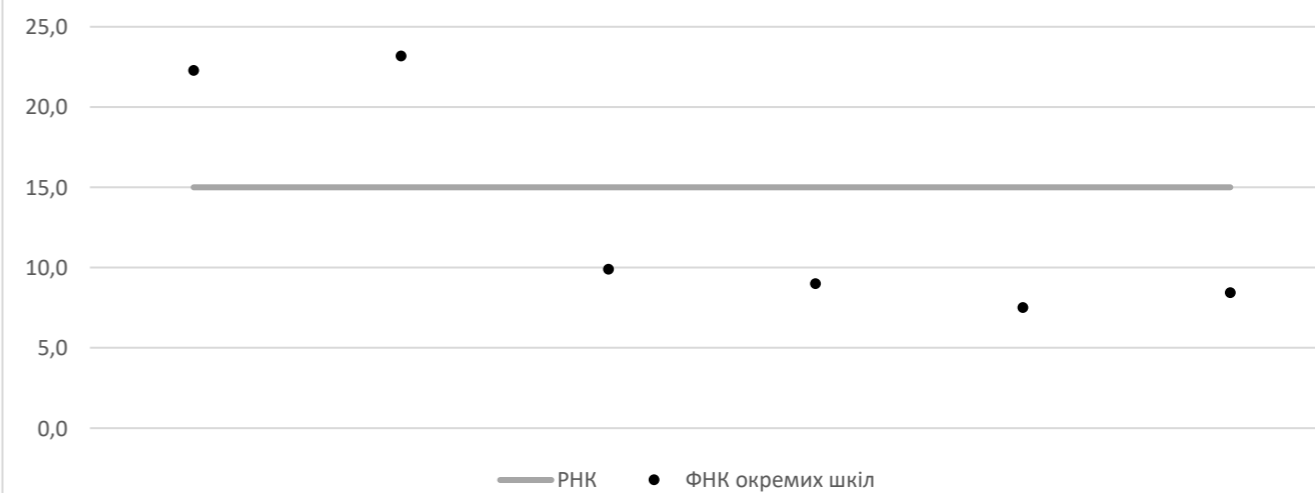
Коригування РНК



В середньому субвенція на одного учня, грн



ФНК окремих ЗЗСО до РНК ТГ



Перелік закладів загальної середньої освіти (дані з ДІСО станом на 05.09.2020)
Миколаївська ТГ
РНК = 15; ФНК = 15,77

		ЗЗСО		Учні	
↑	ЗЗСО з ФНК більш ніж 16 (РНК + 1)	2	33,3%	745	72,7%
↔	ЗЗСО з ФНК від 14 до 16	0			
↓	ЗЗСО з ФНК менш ніж 14 (РНК - 1)	4	66,7%	280	27,3%
—	ЗЗСО без класів	0			

ID	Назва ЗЗСО	Ступінь	Статус	ID		ФНК		
				опорного ЗЗСО	Кількість учнів			Кількість класів
2820	КЗ "Дмитрівська ЗОШ І-ІІІ ступенів"	І-ІІІ	опорна		255	11	23,18	↑
2807	КЗ "Миколаївська ЗОШ І-ІІІ ступенів"	І-ІІІ	опорна		490	22	22,27	↑
2822	Філія Петрівська загальноосвітня школа І-ІІ ступенів КЗ "Миколаївська ЗОШ І-ІІІ ступенів"	І-ІІ	філія	2807	89	9	9,89	↓
2852	філія Васильківська загальноосвітня школа І-ІІ ступенів КЗ "Миколаївська ЗОШ І-ІІІ ступенів"	І-ІІ	філія	2807	72	8	9,00	↓
2831	філія Олефірівська ЗОШ І-ІІ ступенів	І-ІІ	філія	2820	59	7	8,43	↓
2945	філія Дмитрівська ЗОШ І-ІІ ступенів	І-ІІ	філія	2820	60	8	7,50	↓