



МІНІСТЕРСТВО
ОСВІТИ І НАУКИ
УКРАЇНИ

ІНФОРМАЦІЙНА ДОВІДКА ЩОДО РОЗРАХУНКУ ОБСЯГУ ОСВІТНЬОЇ СУБВЕНЦІЇ НА 2021 РІК:

ПЕТРОПАВЛІВСЬКА ТГ

Базова інформація про засновника:

Засновник	Петропавлівська селищна територіальна громада		
Код бюджету	04586000000		
Область	Дніпропетровська	Фактична наповнюваність класів	18,92
Тип	Селищна ТГ	Розрахункова наповнюваність класів	19,0
Площа (км ²)	233,5	Сільське населення (%)	18,1
Населення (осіб)	8 588	Щільність населення (осіб на км ²)	36,8
Сільське населення (осіб)	1 551	Щільність учнів (учнів на км ²)	5,1
Чи здійснюється коригування розрахункової наповнюваності класів (п. 5 Формули)?	Ні		

Історичні дані щодо учнів комунальних ЗЗСО

Фактичні значення	2016	2017	2018	2019	2020	2021
Кількість учнів ЗЗСО						1 252
Обсяг субвенції (тис. грн)						30 291
Субвенція на учня (грн)						24 194
ФНК						18,9
РНК						19,0
Зміна за роками	2016	2017	2018	2019	2020	2021
Учні						
Субвенція (тис. грн)						
Субвенція на учня (грн)						
ФНК						
РНК						

Підсумки розподілу субвенції на 2021 рік:

	К-ть учнів (факт)	К-ть класів (факт)	Сума (тис. грн)	На учня (грн)	На клас (грн)
Учні комунальних ЗЗСО, з них у гірських населених пунктах в тому числі поділ класів на групи	1192	63	26 930,7	22 593	427 472
Учні спеціальних шкіл (класів) та НРЦ, з них у гірських населених пунктах в тому числі поділ класів на групи	0		357,4		
Учні класів з вечірньою формою	60	5	1 574,4	26 239	314 873
Вихованці інтернатів	0				
Вихованці спеціальних інтернатів	0				
Асистенти в інклюзивних класах	14	10	1 785,8	127 555	
Заклади професійної освіти	0				
Заклади фахової передвищої освіти	0				
Інклюзивно-ресурсні центри	0 ІРЦ				
Учні приватних ЗЗСО	0				
Петропавлівська ТГ	1 252	68	30 290,9		

Детальний розрахунок обсягу освітньої субвенції на 2021 рік для Петропавлівської ТГ

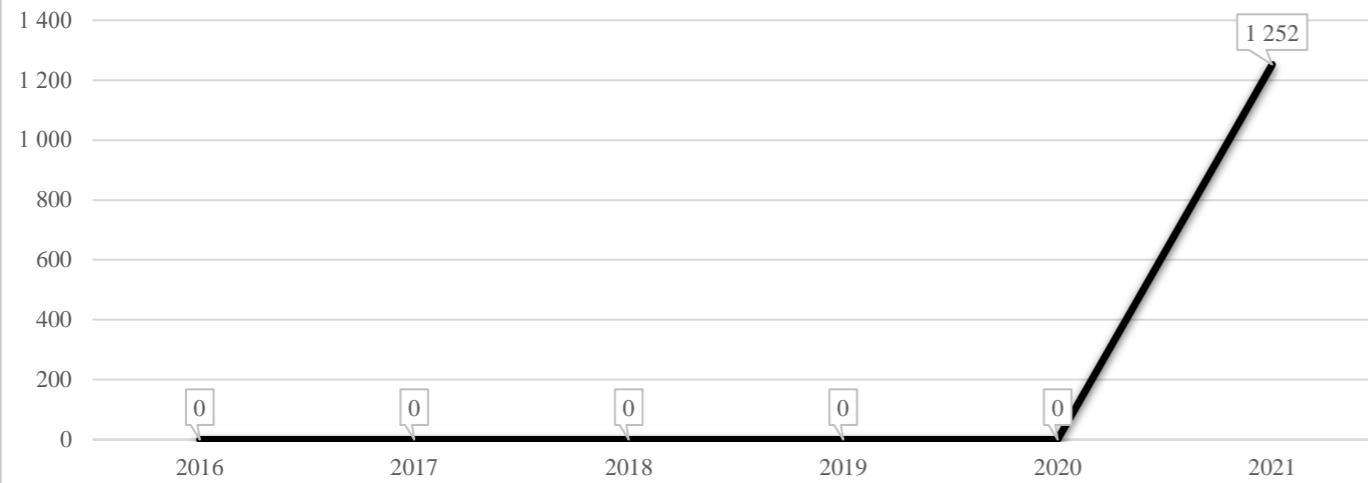
Коефіцієнти, що застосовуються для даного засновника:

Коефіцієнт Кіпп для денних шкіл	0,484	Норматив бюджетної забезпеченості (грн)	9 615
Розподіл на одного учня для педагогічних працівників, які не проводять уроки (денні школи), грн	4 654	Річна заробітна плата вчителя з нарахуваннями (тис. грн)	190,38
Коефіцієнт Кіпп для вечірніх шкіл	0,199	Річна заробітна плата асистентів вчителів та ПП ІРЦ з нарахуваннями (тис. грн)	178,58
Розподіл на одного учня для педагогічних працівників, які не проводять уроки (вечірні школи), грн	1 913	Розрахункова наповнюваність класів	19,0
Коефіцієнт поділу класів на групи при вивченні окремих предметів для учнів групи І	1,017		
Коефіцієнт поділу класів на групи при вивченні окремих предметів для учнів групи ІІ	1,047		

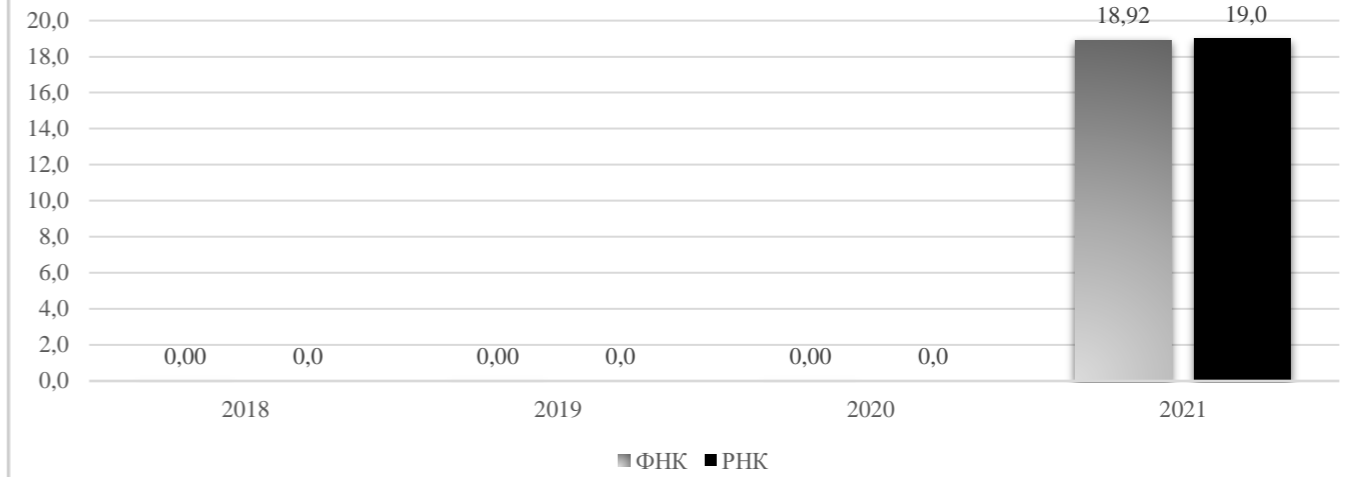
Рівень освіти	Кількість учнів	З них учнів гірських населених пунктах	Фактична кількість класів	Розрахункова наповнюваність класу (групи)	Розрахункова кількість класів (груп)	Кількість годин навчального плану	Кількість необхідних годин у тиждень	Розрахункова кількість ставок	Зарплати вчителів, тис грн	Розподіл на одного учня, для педагогічних працівників, які не проводять уроки, грн	Зарплата педагогічного персоналу, що не проводить уроки, тис грн	Зарплата разом (без надбавки за гірську місцевість, без поділу на групи), тис грн	Коефіцієнт поділу класів на групи	Кількість ставок вчителів для поділу класів на групи	Зарплати персоналу, що проводить уроки у групах при поділі класів, тис грн	Зарплата педагогічного персоналу разом (без надбавки за гірську місцевість), тис грн	Відсоток учнів ЗЗСО, що розташовані у гірській місцевості	Надбавка для гірської місцевості	Зарплата всього педагогічного персоналу разом, тис грн
Назва колонки	A	B	B	Г	Г	Д	Е	Є	Ж	З	И	І	І	Й	К	Л	М	Н	О
<i>Як розраховано</i>	<i>ДІСО</i>	<i>ДІСО</i>	<i>ДІСО</i>	<i>Формула</i>	<i>A / Г</i>	<i>Формула</i>	<i>Г * Д</i>	<i>Е / 18</i>	<i>Є * 190,38</i>	<i>Формула</i>	<i>A * З / 1000</i>	<i>Ж + И</i>	<i>Формула</i>	<i>Є (сума ставок) * І</i>	<i>Й * 190,38</i>	<i>Л (сума зарплат) + К</i>	<i>Б / А (сума учнів)</i>	<i>0,25 * М * Л (сума зарплат)</i>	<i>Л + Н</i>
Учні комунальних ЗЗСО																			
Початкова (1-4)	448		25	19,0	24	25	600	33,3	6 345,9	4 654	2 084,8	8 430,8							
Базова середня (5-9)	617	0	31	19,0	33	34	1 122	62,3	11 866,9	4 654	2 871,3	14 738,2	0,017	1,88	357	26 930,7			26 930,7
Профільна середня (10-11)	127		7	19,0	7	38	266	14,8	2 813,4	4 654	591,0	3 404,4							
Учні спеціальних класів, спеціальних шкіл, навчально-реабілітаційних центрів																			
Початкова (1-4)	0		0			33													
Базова (5-9)	0	0	0			36							0,047	0,00	0	0,0			0,0
Старша (10-11)	0		0			38													
Вихованці інтернатів (кількість ставок = кількість груп * 2)																			
Загальні інтернати	0	0		20,0															
Спеціальні інтернати	0	0		5,0															
Інклюзивні класи (кількість ставок = кількість класів * 1; обсяг субвенції = кількість ставок * 178,58 тис. грн)																			
Інклюзивна	14	0	10					10,0	1 785,8			1 785,8					0,0	0,0	1 785,8
Учні класів з вечірньою (заочною) формою навчання																			
Вечірні класи	60	0	5	11,0	6,0	23,0	138,0	7,7	1 459,6	1 913	114,8	1 574,4							1 574,4
Приватні ЗЗСО (з урахуванням коефіцієнту 0,8)																			
Приватні 1-4	0					25													
Приватні 5-9	0	0				34													0,0
Приватні 10-11	0					38													
Інклюзивно-ресурсні центри (кількість ставок = 1 керівник + 7 фахівців у кожному ІРЦ; обсяг субвенції = 1 * 249,0 тис. грн + 7 * 178,58 тис. грн)																			
ІРЦ	0 ІРЦ											0,0							0,0
Учні закладів професійної (професійно-технічної) освіти																			
ЗПТО	0	0	0																
Студенти закладів фахової передвищої освіти та коледжів																			
ЗФПО та коледжі	0																		
Разом	1 252		68		70		2 126	128,1	24 271,4		5 662,0	29 933,4							30 290,9

Петропавлівська ТГ

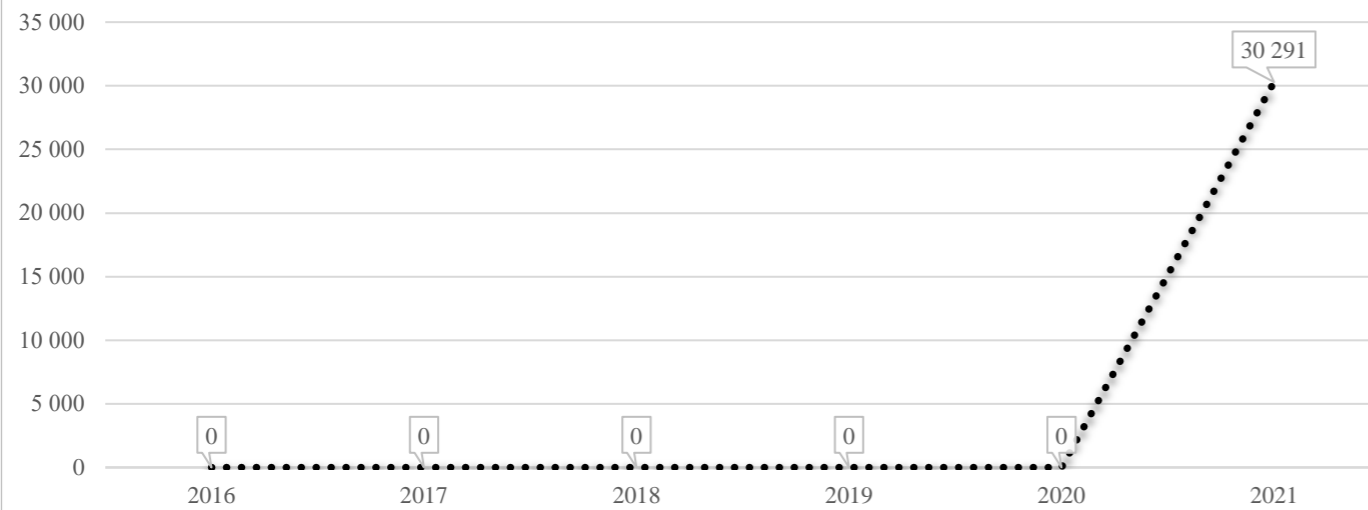
Кількість учнів комунальних ЗЗСО



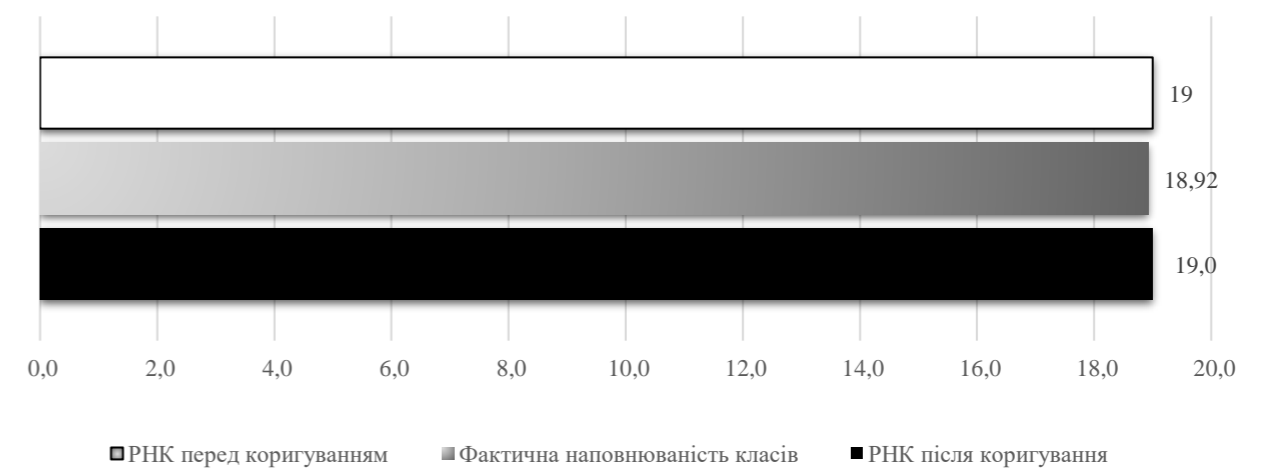
Порівняння РНК з ФНК



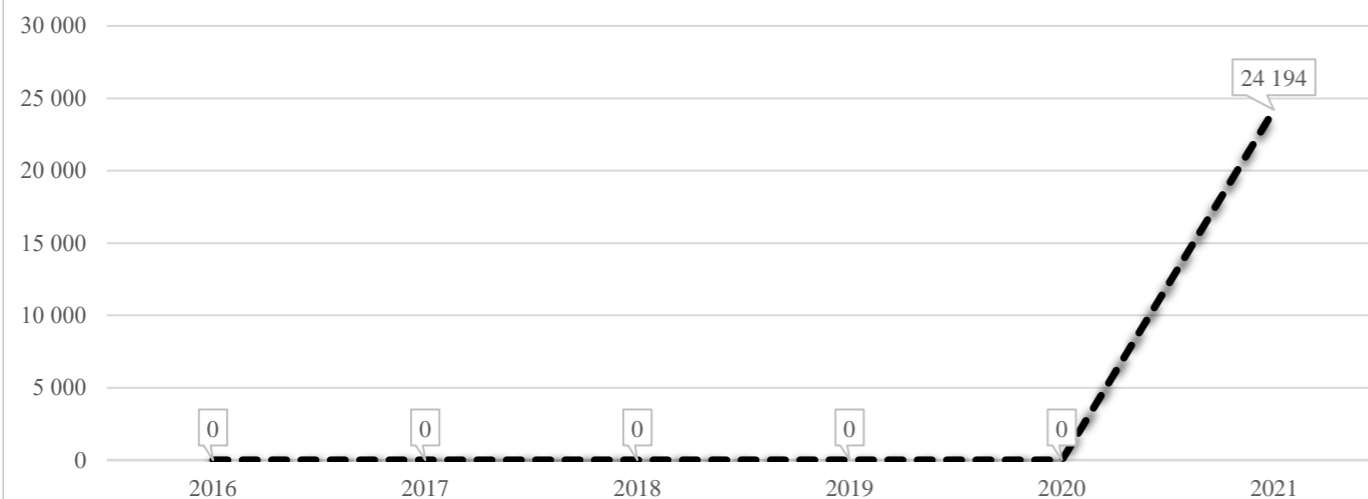
Субвенція на учнів комунальних ЗЗСО, тис. грн




Коригування РНК



В середньому субвенція на одного учня, грн



ФНК окремих ЗЗСО до РНК ТГ



**Перелік закладів загальної середньої освіти (дані з ДІСО станом на 05.09.2020)
Петропавлівська ТГ
РНК = 19; ФНК = 18,92**

		ЗЗСО		Учні	
↑	ЗЗСО з ФНК більш ніж 20 (РНК + 1)	2	50,0%	1 086	91,1%
↔	ЗЗСО з ФНК від 18 до 20	0			
↓	ЗЗСО з ФНК менш ніж 18 (РНК - 1)	2	50,0%	106	8,9%
—	ЗЗСО без класів	0			

ID	Назва ЗЗСО	Ступінь	Статус	ID		ФНК		
				опорного ЗЗСО	Кількість учнів			Кількість класів
2808	Петропавлівська ЗОШ І-ІІІ ст. №1	І-ІІІ			515	22	23,41	↑
2841	Петропавлівська ЗОШ І- ІІІ ст. №2	І-ІІІ	опорна		571	26	21,96	↑
2813	філія Самарська ЗОШ І-ІІ ст.	І-ІІ	філія	2841	70	9	7,78	↓
2826	Лозівська ЗОШ І-ІІ ст. філія Петропавлівської ЗОШ І-ІІІ №2	І-ІІІ	філія	2841	36	6	6,00	↓