



ІНФОРМАЦІЙНА ДОВІДКА ЩОДО РОЗРАХУНКУ ОБСЯГУ ОСВІТНЬОЇ СУБВЕНЦІЇ НА 2021 РІК:

КРИНИЧАНСЬКА ТГ

Базова інформація про засновника:

Засновник	Криничанська селищна територіальна громада		
Код бюджету	04521000000		
Область	Дніпропетровська	Фактична наповнюваність класів	15,77
Тип	Селищна ТГ	Розрахункова наповнюваність класів	14,0
Площа (км ²)	690,5	Сільське населення (%)	57,9
Населення (осіб)	19 392	Щільність населення (осіб на км ²)	28,1
Сільське населення (осіб)	11 221	Щільність учнів (учнів на км ²)	3,0
Чи здійснюється коригування розрахункової наповнюваності класів (п. 5 Формули)?	Ні		

Історичні дані щодо учнів комунальних ЗЗСО

Фактичні значення	2016	2017	2018	2019	2020	2021
Кількість учнів ЗЗСО		936	954	971	1 027	2 066
Обсяг субвенції (тис. грн)		11 967	16 364	18 773	21 605	61 060
Субвенція на учня (грн)		12 785	17 153	19 334	21 037	29 555
ФНК			17,3	17,7	17,7	15,8
РНК			15,5	15,5	16,5	14,0
Зміна за роками	2016	2017	2018	2019	2020	2021
Учні			1,9%	1,8%	5,8%	101,2%
Субвенція (тис. грн)			36,7%	14,7%	15,1%	182,6%
Субвенція на учня (грн)			34,2%	12,7%	8,8%	40,5%
ФНК				0,3	0,1	-1,9
РНК				0,0	1,0	-2,5

Підсумки розподілу субвенції на 2021 рік:

	К-ть учнів (факт)	К-ть класів (факт)	Сума (тис. грн)	На учня (грн)	На клас (грн)
Учні комунальних ЗЗСО, з них у гірських населених пунктах в тому числі поділ класів на групи	2066	131	58 738,6	28 431	448 386
Учні спеціальних шкіл (класів) та НРЦ, з них у гірських населених пунктах в тому числі поділ класів на групи	0		821,2		
Учні класів з вечірньою формою	0				
Вихованці інтернатів	0				
Вихованці спеціальних інтернатів	0				
Асистенти в інклюзивних класах	19	13	2 321,5	122 184	
Заклади професійної освіти	0				
Заклади фахової передвищої освіти	0				
Інклюзивно-ресурсні центри	0 ІРЦ				
Учні приватних ЗЗСО	0				
Криничанська ТГ	2 066	131	61 060,1		

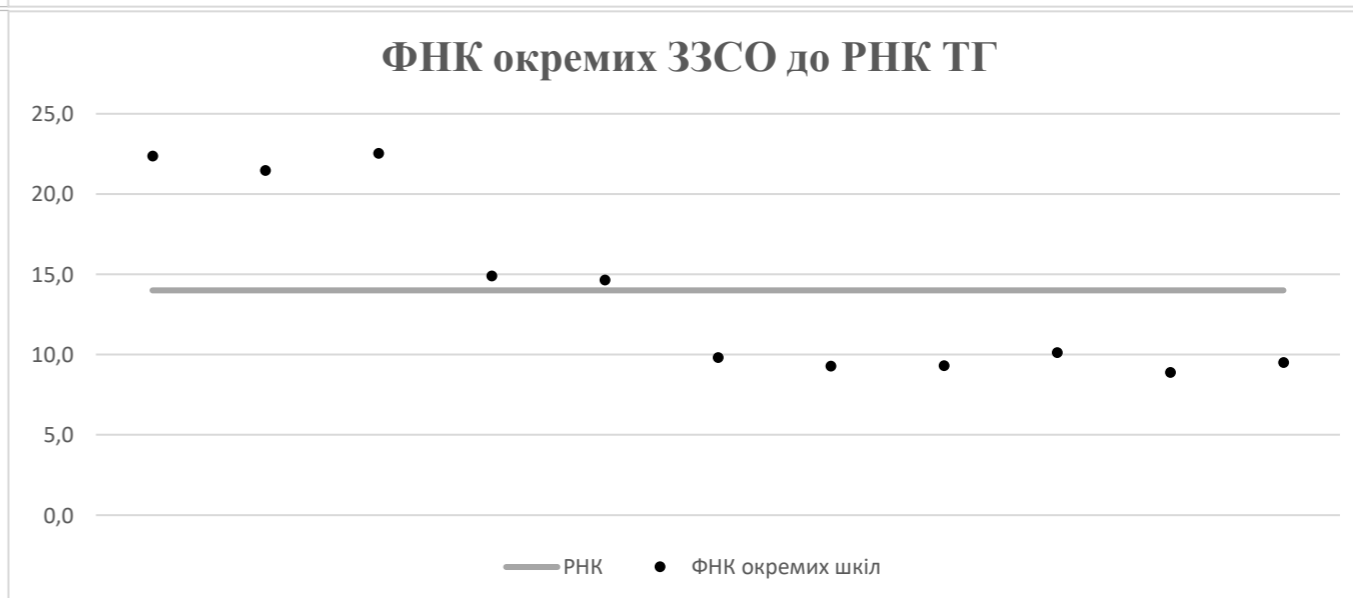
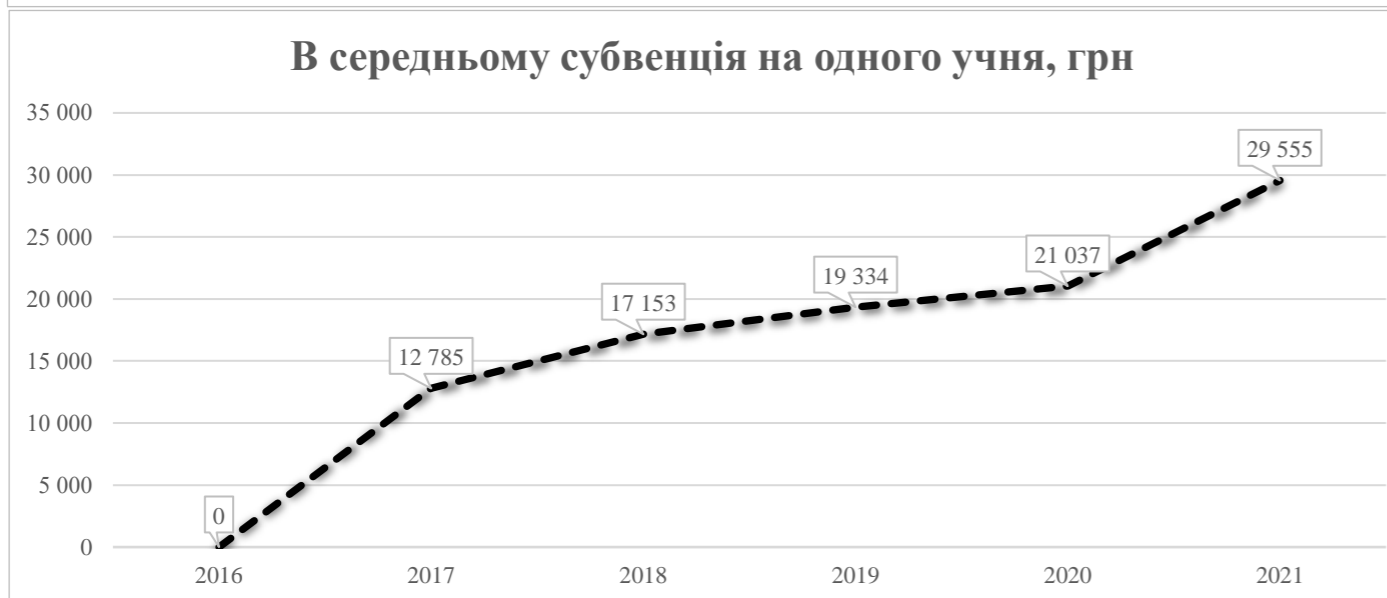
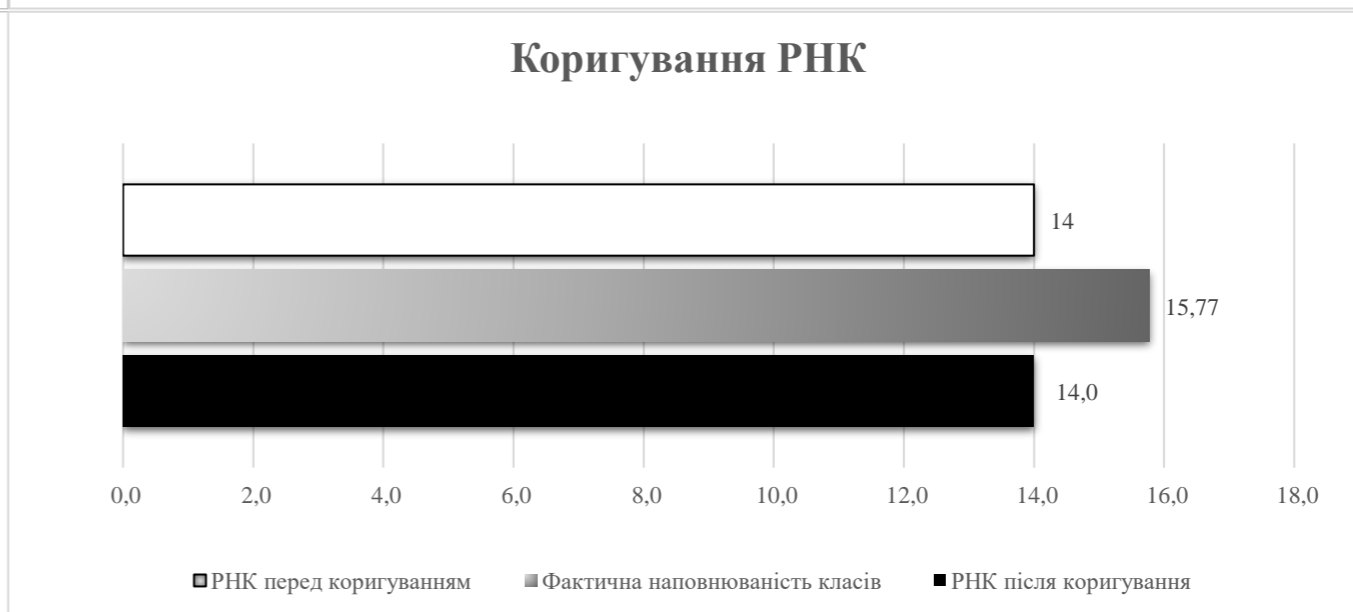
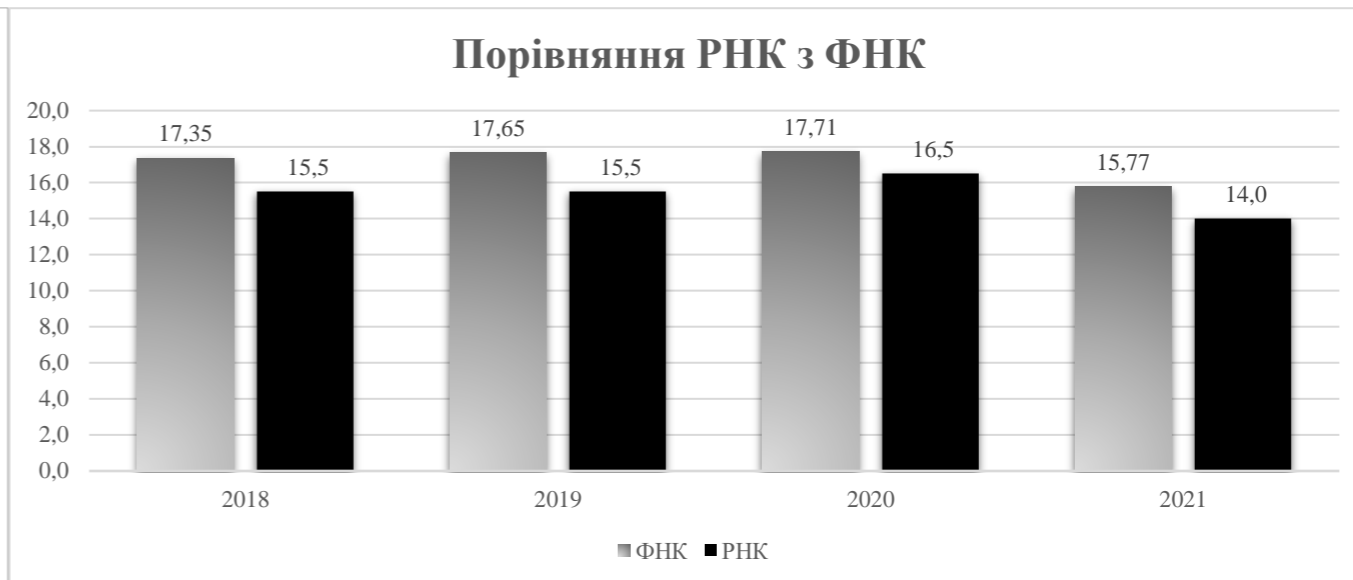
Детальний розрахунок обсягу освітньої субвенції на 2021 рік для Криничанської ТГ

Коефіцієнти, що застосовуються для даного засновника:

Коефіцієнт Кіпп для денних шкіл	0,484	Норматив бюджетної забезпеченості (грн)	9 615
Розподіл на одного учня для педагогічних працівників, які не проводять уроки (денні школи), грн	4 654	Річна заробітна плата вчителя з нарахуваннями (тис. грн)	190,38
Коефіцієнт Кіпп для вечірніх шкіл	0,199	Річна заробітна плата асистентів вчителів та ПП ІРЦ з нарахуваннями (тис. грн)	178,58
Розподіл на одного учня для педагогічних працівників, які не проводять уроки (вечірні школи), грн	1 913	Розрахункова наповнюваність класів	14,0
Коефіцієнт поділу класів на групи при вивченні окремих предметів для учнів групи І	1,017		
Коефіцієнт поділу класів на групи при вивченні окремих предметів для учнів групи ІІ	1,047		

Рівень освіти	Кількість учнів	З них учнів гірських населених пунктах	Фактична кількість класів	Розрахункова наповнюваність класу (групи)	Розрахункова кількість класів (груп)	Кількість годин навчального плану	Кількість необхідних годин у тиждень	Розрахункова кількість ставок	Зарплати вчителів, тис грн	Розподіл на одного учня, для педагогічних працівників, які не проводять уроки, грн	Зарплата педагогічного персоналу, що не проводить уроки, тис грн	Зарплата разом (без надбавки за гірську місцевість, без поділу на групи), тис грн	Коефіцієнт поділу класів на групи	Кількість ставок вчителів для поділу класів на групи	Зарплати персоналу, що проводить уроки у групах при поділі класів, тис грн	Зарплата педагогічного персоналу разом (без надбавки за гірську місцевість), тис грн	Відсоток учнів ЗЗСО, що розташовані у гірській місцевості	Надбавка для гірської місцевості	Зарплата всього педагогічного персоналу разом, тис грн
Назва колонки	A	B	B	Г	Г	Д	Е	Є	Ж	З	И	І	І	Й	К	Л	М	Н	О
<i>Як розраховано</i>	<i>ДІСО</i>	<i>ДІСО</i>	<i>ДІСО</i>	<i>Формула</i>	<i>A / Г</i>	<i>Формула</i>	<i>Г * Д</i>	<i>Е / 18</i>	<i>Є * 190,38</i>	<i>Формула</i>	<i>A * З / 1000</i>	<i>Ж + И</i>	<i>Формула</i>	<i>Є (сума ставок) * І</i>	<i>Й * 190,38</i>	<i>І (сума зарплат) + К</i>	<i>Б / А (сума учнів)</i>	<i>0,25 * М * Л (сума зарплат)</i>	<i>Л + Н</i>
Учні комунальних ЗЗСО																			
Початкова (1-4)	875		54	14,0	63	25	1 575	87,5	16 658,0	4 654	4 072,0	20 730,0							
Базова середня (5-9)	959	0	60	14,0	69	34	2 346	130,3	24 812,5	4 654	4 462,9	29 275,4	0,017	4,31	821	58 738,6			58 738,6
Профільна середня (10-11)	232		17	14,0	17	38	646	35,9	6 832,4	4 654	1 079,7	7 912,1							
Учні спеціальних класів, спеціальних шкіл, навчально-реабілітаційних центрів																			
Початкова (1-4)	0		0			33													
Базова (5-9)	0	0	0			36							0,047	0,00	0	0,0			0,0
Старша (10-11)	0		0			38													
Вихованці інтернатів (кількість ставок = кількість груп * 2)																			
Загальні інтернати	0	0		20,0															
Спеціальні інтернати	0	0		5,0															
Інклюзивні класи (кількість ставок = кількість класів * 1; обсяг субвенції = кількість ставок * 178,58 тис. грн)																			
Інклюзивна	19	0	13					13,0	2 321,5			2 321,5					0,0	0,0	2 321,5
Учні класів з вечірньою (заочною) формою навчання																			
Вечірні класи	0	0	0	11,0															
Приватні ЗЗСО (з урахуванням коефіцієнту 0,8)																			
Приватні 1-4	0					25													
Приватні 5-9	0	0				34													0,0
Приватні 10-11	0					38													
Інклюзивно-ресурсні центри (кількість ставок = 1 керівник + 7 фахівців у кожному ІРЦ; обсяг субвенції = 1 * 249,0 тис. грн + 7 * 178,58 тис. грн)																			
ІРЦ	0 ІРЦ											0,0							0,0
Учні закладів професійної (професійно-технічної) освіти																			
ЗПТО	0	0	0																
Студенти закладів фахової передвищої освіти та коледжів																			
ЗФПО та коледжі	0																		
Разом	2 066		131		149		4 567	266,7	50 624,5		9 614,5	60 238,9							61 060,1

Кричанська ТГ



Перелік закладів загальної середньої освіти (дані з ДІСО станом на 05.09.2020)
Криничанська ТГ
РНК = 14; ФНК = 15,77

		ЗЗСО		Учні	
↑	ЗЗСО з ФНК більш ніж 15 (РНК + 1)	3	27,3%	1 238	59,9%
↔	ЗЗСО з ФНК від 13 до 15	2	18,2%	325	15,7%
↓	ЗЗСО з ФНК менш ніж 13 (РНК - 1)	6	54,5%	503	24,3%
—	ЗЗСО без класів	0			

ID	Назва ЗЗСО	Ступінь	Статус	ID		ФНК		
				опорного ЗЗСО	Кількість учнів			Кількість класів
2818	КЗ "Криничанська СЗШ I-III ступенів № 2"	I-III			338	15	22,53	↑
2941	КЗ "Криничанська СЗШ I-III ступенів № 1"	I-III			492	22	22,36	↑
2765	Аулівський ОЗЗСО I-III ступенів	I-III	опорна		408	19	21,47	↑
2733	Світлогірська СЗШ	I-III			164	11	14,91	↔
3019	Степанівський НВК	I-III			161	11	14,64	↔
3047	КЗ "Дружбівська СЗШ I-III ступенів"	I-III			91	9	10,11	↓
3084	КЗ "Маломихайлівська СЗШ I - III ступенів"	I-III			108	11	9,82	↓
2793	Український ЗДЗСО I ступеня	I	філія	2765	38	4	9,50	↓
2848	Червоноіванівський НВК	I-III			93	10	9,30	↓
2795	Семенівська СЗШ	I-III			102	11	9,27	↓
2812	Промінська СЗШ	I-III			71	8	8,88	↓