



МІНІСТЕРСТВО
ОСВІТИ І НАУКИ
УКРАЇНИ

ІНФОРМАЦІЙНА ДОВІДКА ЩОДО РОЗРАХУНКУ ОБСЯГУ ОСВІТНЬОЇ СУБВЕНЦІЇ НА 2021 РІК:

НІКОПОЛЬСЬКА ТГ

Базова інформація про засновника:

Засновник	Нікопольська міська територіальна громада		
Код бюджету	04581000000		
Область	Дніпропетровська	Фактична наповнюваність класів	26,83
Тип	Міська ТГ	Розрахункова наповнюваність класів	26,0
Площа (км ²)	50,3	Сільське населення (%)	0,0
Населення (осіб)	109 122	Щільність населення (осіб на км ²)	2169,4
Сільське населення (осіб)	0	Щільність учнів (учнів на км ²)	245,9
Чи здійснюється коригування розрахункової наповнюваності класів (п. 5 Формули)?	Ні		

Історичні дані щодо учнів комунальних ЗЗСО

Фактичні значення	2016	2017	2018	2019	2020	2021
Кількість учнів ЗЗСО	11 300	11 748	11 995	12 100	12 506	12 553
Обсяг субвенції (тис. грн)	90 017	80 900	117 561	144 638	168 642	211 245
Субвенція на учня (грн)	7 966	6 886	9 801	11 954	13 485	16 828
ФНК			25,6	26,6	27,2	26,8
РНК			25,0	25,0	25,0	26,0

Зміна за роками	2016	2017	2018	2019	2020	2021
Учні		4,0%	2,1%	0,9%	3,4%	0,4%
Субвенція (тис. грн)		-10,1%	45,3%	23,0%	16,6%	25,3%
Субвенція на учня (грн)		-13,6%	42,3%	22,0%	12,8%	24,8%
ФНК				1,0	0,5	-0,3
РНК				0,0	0,0	1,0

Підсумки розподілу субвенції на 2021 рік:

	К-ть учнів (факт)	К-ть класів (факт)	Сума (тис. грн)	На учня (грн)	На клас (грн)
Учні комунальних ЗЗСО, з них у гірських населених пунктах в тому числі поділ класів на групи	12370	461	198 411,2	16 040	430 393
Учні спеціальних шкіл (класів) та НРЦ, з них у гірських населених пунктах в тому числі поділ класів на групи	67	8	3 051,6	45 547	381 454
Учні класів з вечірньою формою	116	8	1 924,8	16 593	240 597
Вихованці інтернатів	0				
Вихованці спеціальних інтернатів	0				
Асистенти в інклюзивних класах	51	44	7 857,4	154 066	
Заклади професійної освіти	0				
Заклади фахової передвищої освіти	0				
Інклюзивно-ресурсні центри	0 ІРЦ				
Учні приватних ЗЗСО	0				
Нікопольська ТГ	12 553	477	211 245,0		

Детальний розрахунок обсягу освітньої субвенції на 2021 рік для Нікопольської ТГ

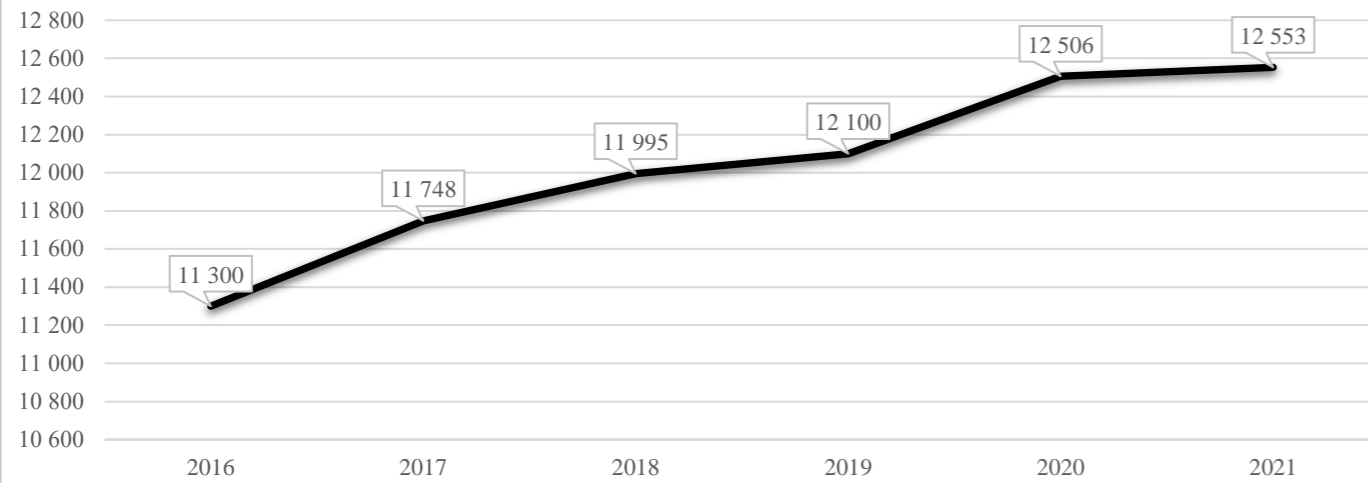
Коефіцієнти, що застосовуються для даного засновника:

Коефіцієнт Кіпп для денних шкіл	0,199	Норматив бюджетної забезпеченості (грн)	9 615
Розподіл на одного учня для педагогічних працівників, які не проводять уроки (денні школи), грн	1 913	Річна заробітна плата вчителя з нарахуваннями (тис. грн)	190,38
Коефіцієнт Кіпп для вечірніх шкіл	0,199	Річна заробітна плата асистентів вчителів та ПП ІРЦ з нарахуваннями (тис. грн)	178,58
Розподіл на одного учня для педагогічних працівників, які не проводять уроки (вечірні школи), грн	1 913	Розрахункова наповнюваність класів	26,0
Коефіцієнт поділу класів на групи при вивченні окремих предметів для учнів групи І	1,125		
Коефіцієнт поділу класів на групи при вивченні окремих предметів для учнів групи ІІ	1,047		

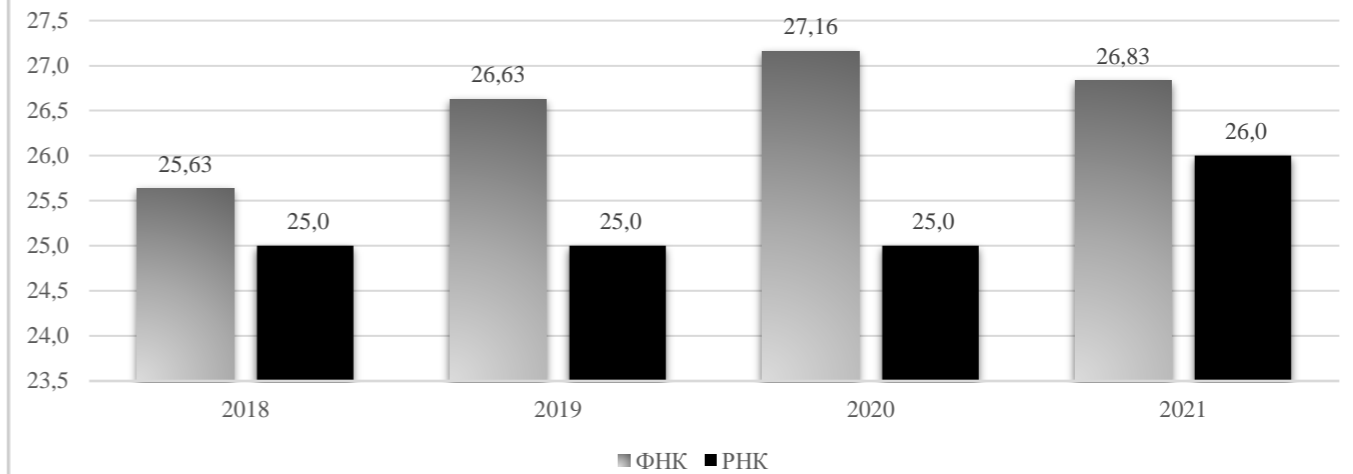
Рівень освіти	Кількість учнів	З них учнів гірських населених пунктах	Фактична кількість класів	Розрахункова наповнюваність класу (групи)	Розрахункова кількість класів (груп)	Кількість годин навчального плану	Кількість необхідних годин у тиждень	Розрахункова кількість ставок	Зарплати вчителів, тис грн	Розподіл на одного учня, для педагогічних працівників, які не проводять уроки, грн	Зарплата педагогічного персоналу, що не проводить уроки, тис грн	Зарплата разом (без надбавки за гірську місцевість, без поділу на групи), тис грн	Коефіцієнт поділу класів на групи	Кількість ставок вчителів для поділу класів на групи	Зарплати персоналу, що проводить уроки у групах при поділі класів, тис грн	Зарплата педагогічного персоналу разом (без надбавки за гірську місцевість), тис грн	Відсоток учнів ЗЗСО, що розташовані у гірській місцевості	Надбавка для гірської місцевості	Зарплата всього педагогічного персоналу разом, тис грн
Назва колонки	A	B	B	Г	Г	Д	Е	Є	Ж	З	И	І	І	Й	К	Л	М	Н	О
Як розраховано	ДІСО	ДІСО	ДІСО	Формула	A / Г	Формула	Г * Д	E / 18	Є * 190,38	Формула	A * З / 1000	Ж + И	Формула	Є (сума ставок) * І	Й * 190,38	I (сума зарплат) + К	Б / А (сума учнів)	0,25 * М * Л (сума зарплат)	Л + Н
Учні комунальних ЗЗСО																			
Початкова (1-4)	4 986		187	26,0	192	25	4 800	266,7	50 767,3	1 913	9 540,2	60 307,4							
Базова середня (5-9)	6 131	0	226	26,0	236	34	8 024	445,8	84 866,0	1 913	11 731,0	96 597,0	0,125	101,99	19 416	198 411,2			198 411,2
Профільна середня (10-11)	1 253		48	26,0	49	38	1 862	103,4	19 693,5	1 913	2 397,5	22 090,9							
Учні спеціальних класів, спеціальних шкіл, навчально-реабілітаційних центрів																			
Початкова (1-4)	67		8	9	8	33	264	14,7	2 792,2	1 913	128,2	2 920,4							
Базова (5-9)	0	0	0			36							0,047	0,69	131	3 051,6			3 051,6
Старша (10-11)	0		0			38													
Вихованці інтернатів (кількість ставок = кількість груп * 2)																			
Загальні інтернати	0	0		20,0															
Спеціальні інтернати	0	0		5,0															
Інклюзивні класи (кількість ставок = кількість класів * 1; обсяг субвенції = кількість ставок * 178,58 тис. грн)																			
Інклюзивна	51	0	44					44,0	7 857,4			7 857,4					0,0	0,0	7 857,4
Учні класів з вечірньою (заочною) формою навчання																			
Вечірні класи	116	0	8	19,0	7,0	23,0	161,0	8,9	1 702,8	1 913	222,0	1 924,8							1 924,8
Приватні ЗЗСО (з урахуванням коефіцієнту 0,8)																			
Приватні 1-4	0					25													
Приватні 5-9	0	0				34													0,0
Приватні 10-11	0					38													
Інклюзивно-ресурсні центри (кількість ставок = 1 керівник + 7 фахівців у кожному ІРЦ; обсяг субвенції = 1 * 249,0 тис. грн + 7 * 178,58 тис. грн)																			
ІРЦ	0 ІРЦ											0,0							0,0
Учні закладів професійної (професійно-технічної) освіти																			
ЗПТО	0	0	0																
Студенти закладів фахової передвищої освіти та коледжів																			
ЗФПО та коледжі	0																		
Разом	12 553		477		492		15 111	883,5	167 679,1			24 018,8	191 697,9						211 245,0

Нікопольська ТГ

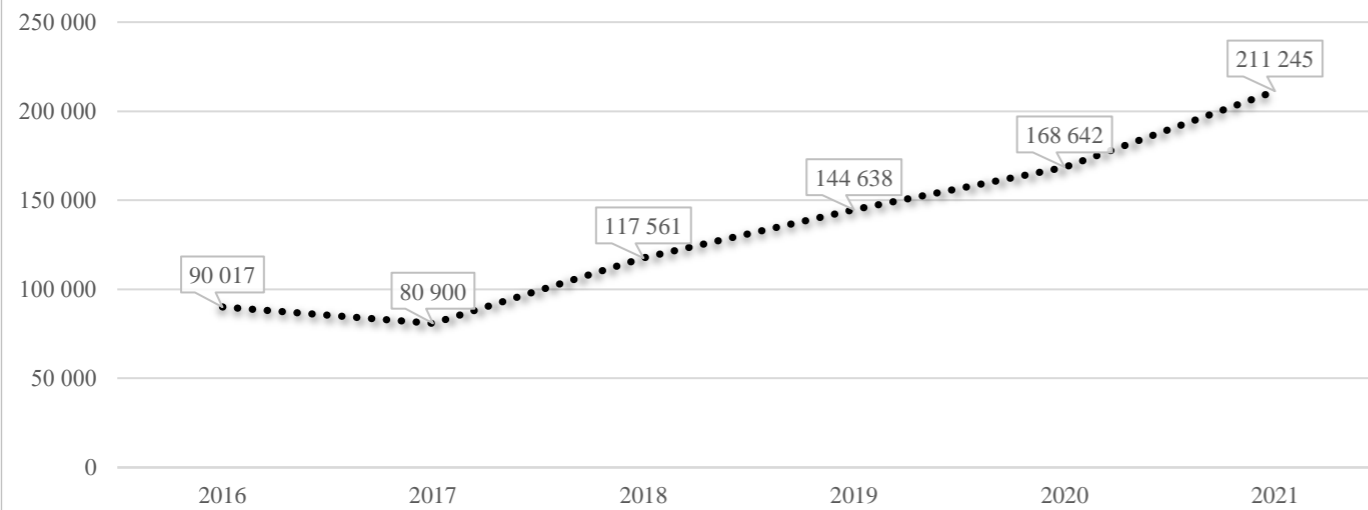
Кількість учнів комунальних ЗЗСО



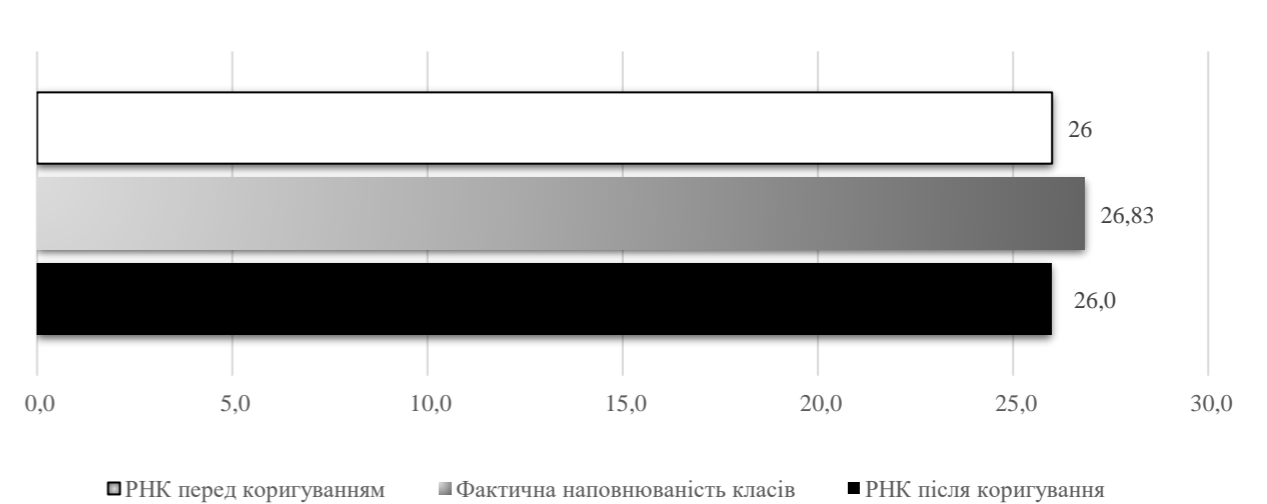
Порівняння РНК з ФНК



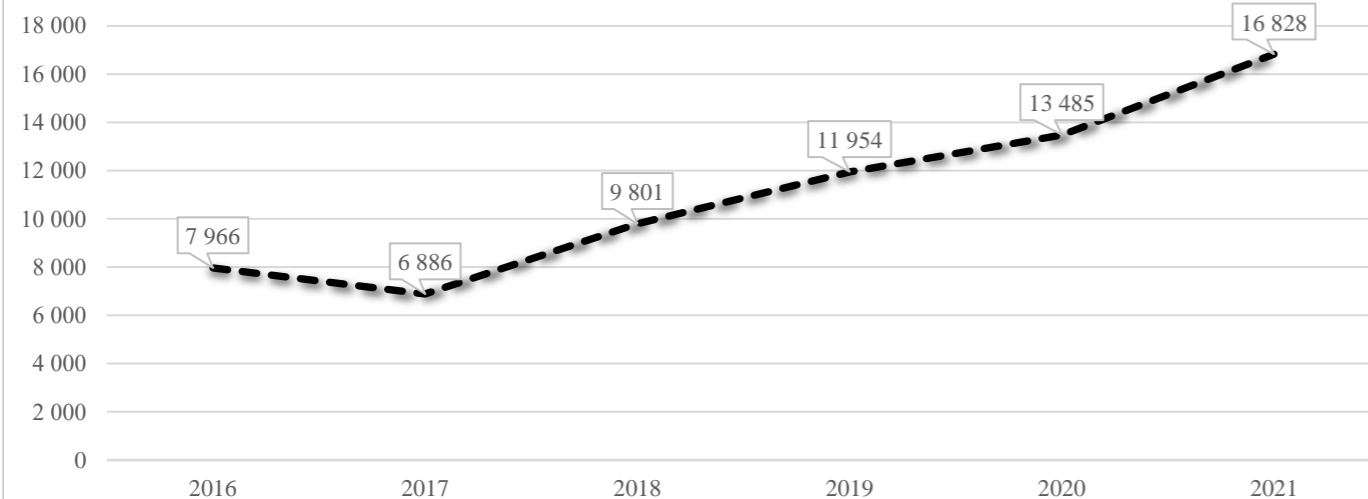
Субвенція на учнів комунальних ЗЗСО, тис. грн



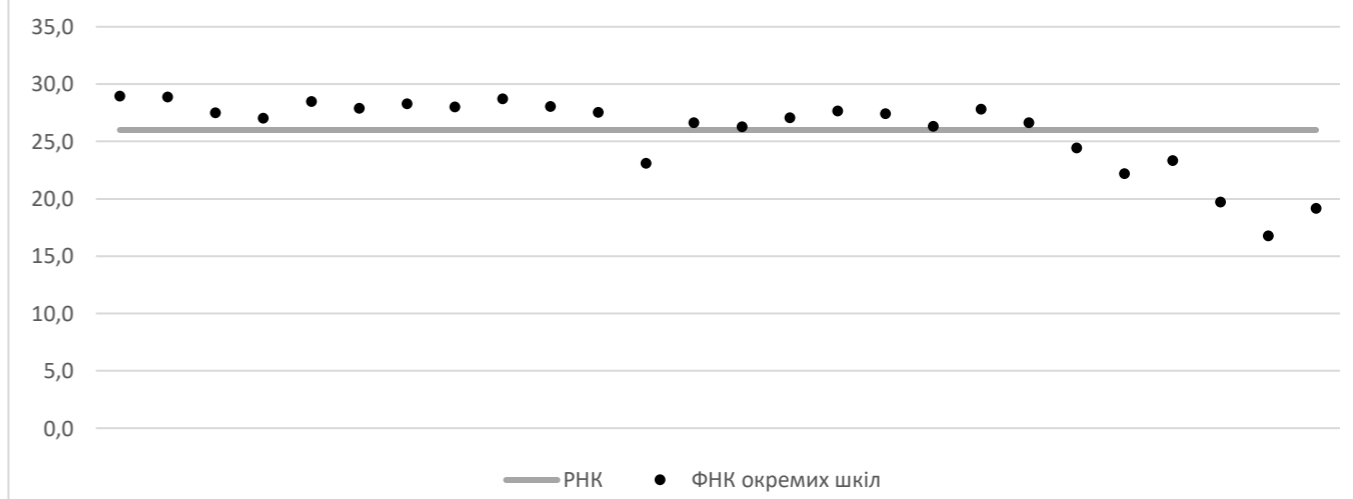
Коригування РНК



В середньому субвенція на одного учня, грн



ФНК окремих ЗЗСО до РНК ТГ



Перелік закладів загальної середньої освіти (дані з ДІСО станом на 05.09.2020)

**Нікопольська ТГ
РНК = 26; ФНК = 26,83**

		ЗЗСО		Учні	
↑	ЗЗСО з ФНК більш ніж 27 (РНК + 1)	15	57,7%	9 162	74,1%
↔	ЗЗСО з ФНК від 25 до 27	4	15,4%	1 588	12,8%
↓	ЗЗСО з ФНК менш ніж 25 (РНК - 1)	7	26,9%	1 620	13,1%
—	ЗЗСО без класів	0			

ID	Назва ЗЗСО	Ступінь	Статус	ID		ФНК		
				опорного ЗЗСО	Кількість учнів			
3213	КЗ "НСЗШ № 20"	I-III			927	32	28,97	↑
3810	КЗ "ННВК №15"	I-III			895	31	28,87	↑
3171	КЗ "НСЗШ №13"	I-III			546	19	28,74	↑
3173	КЗ "НСЗШ № 5"	I-III			769	27	28,48	↑
3220	КЗ "НСЗШ № 10"	I-III			566	20	28,30	↑
3194	КЗ "НСЗШ №4"	I-III			533	19	28,05	↑
2992	КЗ "НСЗШ №8"	I-III			560	20	28,00	↑
2907	КЗ "НСЗШ №6"	I-III			725	26	27,88	↑
3192	КЗ "ННВК №7"	I-III			306	11	27,82	↑
3205	КЗ "НСЗШ № 14"	I-II			332	12	27,67	↑
3201	КЗ"НСЗШ № 22"	I-III			523	19	27,53	↑
3131	КЗ "НСЗШ № 24"	I-III			880	32	27,50	↑
3116	КЗ "НСЗШ №25"	I-III			329	12	27,42	↑
3153	КЗ "НСЗШ № 19"	I-III			460	17	27,06	↑
2895	КЗ "НСЗШ №9"	I-III			811	30	27,03	↑
3104	КЗ "НСЗШ №16"	I-III			293	11	26,64	↔
3160	КЗ "НСЗШ № 3"	I-III			506	19	26,63	↔
3167	КЗ "НСЗШ № 23"	I-III			316	12	26,33	↔
3111	КЗ "НСЗШ № 2"	I-III			473	18	26,28	↔
3126	КЗ "НСЗШ № 21"	I-III			293	12	24,42	↓
3184	КЗ "НСЗШ №18"	I-II			210	9	23,33	↓
3166	КЗ "НСПМШ № 26"	I-III			508	22	23,09	↓
3165	КЗ "НСЗШ №12"	I-III			222	10	22,20	↓
3100	КЗ "НСЗШ №11"	I-II			138	7	19,71	↓
3150	КЗ "НСЗШ № 1 ім. О. Ковалю"	I-II			115	6	19,17	↓
3204	КЗ "НСЗШ № 17"	I-II			134	8	16,75	↓