



ІНФОРМАЦІЙНА ДОВІДКА ЩОДО РОЗРАХУНКУ ОБСЯГУ ОСВІТНЬОЇ СУБВЕНЦІЇ НА 2021 РІК:

ПЕРЕЩЕПИНСЬКА ТГ

Базова інформація про засновника:

Засновник	Перещепинська міська територіальна громада		
Код бюджету	04558000000		
Область	Дніпропетровська	Фактична наповнюваність класів	15,70
Тип	Міська ТГ	Розрахункова наповнюваність класів	15,0
Площа (км ²)	579,5	Сільське населення (%)	53,0
Населення (осіб)	20 854	Щільність населення (осіб на км ²)	36,0
Сільське населення (осіб)	11 049	Щільність учнів (учнів на км ²)	3,5
Чи здійснюється коригування розрахункової наповнюваності класів (п. 5 Формули)?	Ні		

Історичні дані щодо учнів комунальних ЗЗСО

Фактичні значення	2016	2017	2018	2019	2020	2021
Кількість учнів ЗЗСО				1 913	2 023	2 025
Обсяг субвенції (тис. грн)				36 504	43 662	55 902
Субвенція на учня (грн)				19 082	21 583	27 606
ФНК				15,2	15,6	15,7
РНК				15,0	15,0	15,0
Зміна за роками	2016	2017	2018	2019	2020	2021
Учні					5,8%	0,1%
Субвенція (тис. грн)					19,6%	28,0%
Субвенція на учня (грн)					13,1%	27,9%
ФНК					0,4	0,1
РНК					0,0	0,0

Підсумки розподілу субвенції на 2021 рік:

	К-ть учнів (факт)	К-ть класів (факт)	Сума (тис. грн)	На учня (грн)	На клас (грн)
Учні комунальних ЗЗСО, з них у гірських населених пунктах в тому числі поділ класів на групи	2025	129	54 116,2	26 724	419 505
Учні спеціальних шкіл (класів) та НРЦ, з них у гірських населених пунктах в тому числі поділ класів на групи	0		747,1		
Учні класів з вечірньою формою	0				
Вихованці інтернатів	0				
Вихованці спеціальних інтернатів	0				
Асистенти в інклюзивних класах	12	10	1 785,8	148 814	
Заклади професійної освіти	0				
Заклади фахової передвищої освіти	0				
Інклюзивно-ресурсні центри	0 ІРЦ				
Учні приватних ЗЗСО	0				
Перещепинська ТГ	2 025	129	55 901,9		

Детальний розрахунок обсягу освітньої субвенції на 2021 рік для Перещепинської ТГ

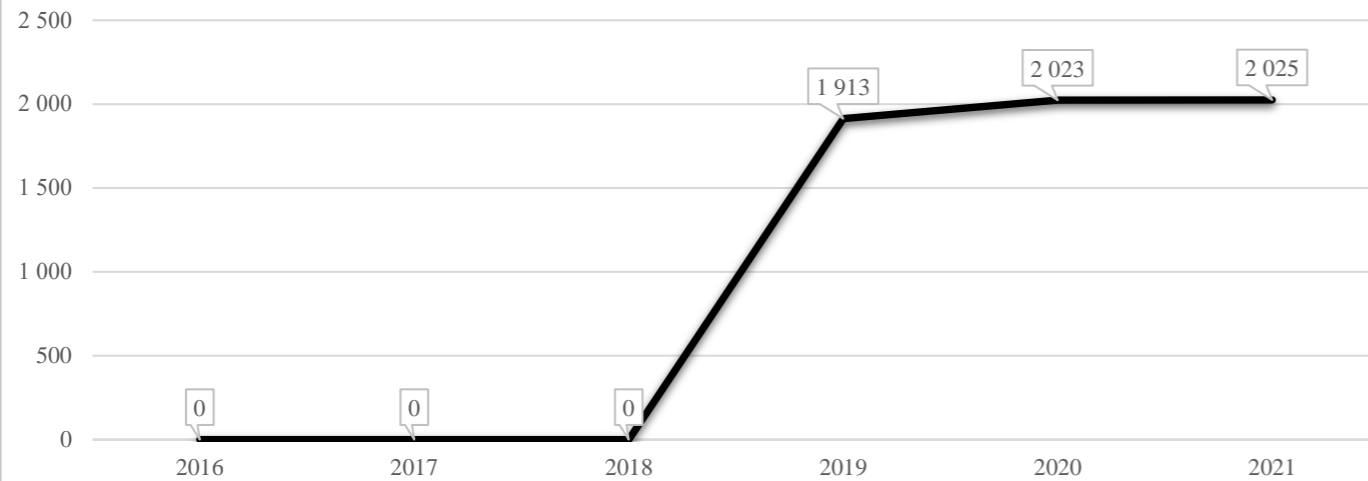
Коефіцієнти, що застосовуються для даного засновника:

Коефіцієнт Кіпп для денних шкіл	0,484	Норматив бюджетної забезпеченості (грн)	9 615
Розподіл на одного учня для педагогічних працівників, які не проводять уроки (денні школи), грн	4 654	Річна заробітна плата вчителя з нарахуваннями (тис. грн)	190,38
Коефіцієнт Кіпп для вечірніх шкіл	0,199	Річна заробітна плата асистентів вчителів та ПП ІРЦ з нарахуваннями (тис. грн)	178,58
Розподіл на одного учня для педагогічних працівників, які не проводять уроки (вечірні школи), грн	1 913	Розрахункова наповнюваність класів	15,0
Коефіцієнт поділу класів на групи при вивченні окремих предметів для учнів групи І	1,017		
Коефіцієнт поділу класів на групи при вивченні окремих предметів для учнів групи ІІ	1,047		

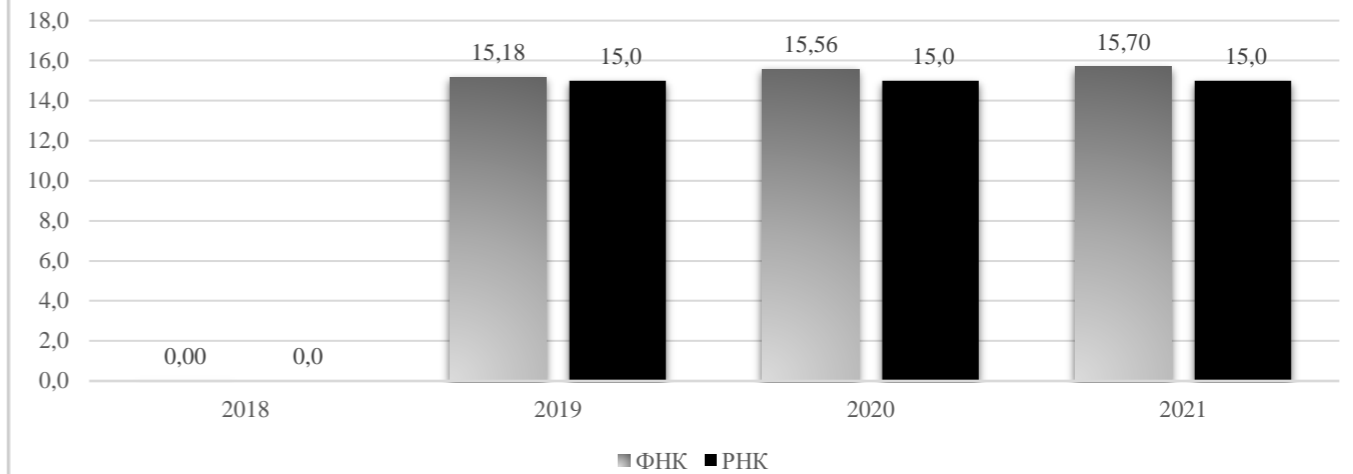
Рівень освіти	Кількість учнів	З них учнів гірських населених пунктах	Фактична кількість класів	Розрахункова наповнюваність класу (групи)	Розрахункова кількість класів (груп)	Кількість годин навчального плану	Кількість необхідних годин у тиждень	Розрахункова кількість ставок	Зарплати вчителів, тис грн	Розподіл на одного учня, для педагогічних працівників, які не проводять уроки, грн	Зарплата педагогічного персоналу, що не проводить уроки, тис грн	Зарплата разом (без надбавки за гірську місцевість, без поділу на групи), тис грн	Коефіцієнт поділу класів на групи	Кількість ставок вчителів для поділу класів на групи	Зарплати персоналу, що проводить уроки у групах при поділі класів, тис грн	Зарплата педагогічного персоналу разом (без надбавки за гірську місцевість), тис грн	Відсоток учнів розташованих у гірській місцевості	Надбавка для гірської місцевості	Зарплата всього педагогічного персоналу разом, тис грн
Назва колонки	A	B	B	Г	Г	Д	Е	Є	Ж	З	И	І	І	Й	К	Л	М	Н	О
Як розраховано	ДІСО	ДІСО	ДІСО	Формула	A / Г	Формула	Г * Д	E / 18	Є * 190,38	Формула	A * З / 1000	Ж + И	Формула	Є (сума ставок) * І	Й * 190,38	I (сума зарплат) + К	Б / А (сума учнів)	0,25 * М * Л (сума зарплат)	Л + Н
Учні комунальних ЗЗСО																			
Початкова (1-4)	849		52	15,0	57	25	1 425	79,2	15 071,5	4 654	3 951,0	19 022,5							
Базова середня (5-9)	1 015	0	64	15,0	68	34	2 312	128,4	24 452,9	4 654	4 723,5	29 176,4	0,017	3,92	747	54 116,2			54 116,2
Профільна середня (10-11)	161		13	15,0	11	38	418	23,2	4 421,0	4 654	749,2	5 170,2							
Учні спеціальних класів, спеціальних шкіл, навчально-реабілітаційних центрів																			
Початкова (1-4)	0		0			33													
Базова (5-9)	0	0	0			36							0,047	0,00	0	0,0			0,0
Старша (10-11)	0		0			38													
Вихованці інтернатів (кількість ставок = кількість груп * 2)																			
Загальні інтернати	0	0		20,0															
Спеціальні інтернати	0	0		5,0															
Інклюзивні класи (кількість ставок = кількість класів * 1; обсяг субвенції = кількість ставок * 178,58 тис. грн)																			
Інклюзивна	12	0	10					10,0	1 785,8			1 785,8					0,0	0,0	1 785,8
Учні класів з вечірньою (заочною) формою навчання																			
Вечірні класи	0	0	0	11,0															
Приватні ЗЗСО (з урахуванням коефіцієнту 0,8)																			
Приватні 1-4	0					25													
Приватні 5-9	0	0				34													0,0
Приватні 10-11	0					38													
Інклюзивно-ресурсні центри (кількість ставок = 1 керівник + 7 фахівців у кожному ІРЦ; обсяг субвенції = 1 * 249,0 тис. грн + 7 * 178,58 тис. грн)																			
ІРЦ	0 ІРЦ											0,0							0,0
Учні закладів професійної (професійно-технічної) освіти																			
ЗПТО	0	0	0																
Студенти закладів фахової передвищої освіти та коледжів																			
ЗФПО та коледжі	0																		
Разом	2 025		129		136		4 155	240,8	45 731,2		9 423,7	55 154,9							55 901,9

Перещепинська ТГ

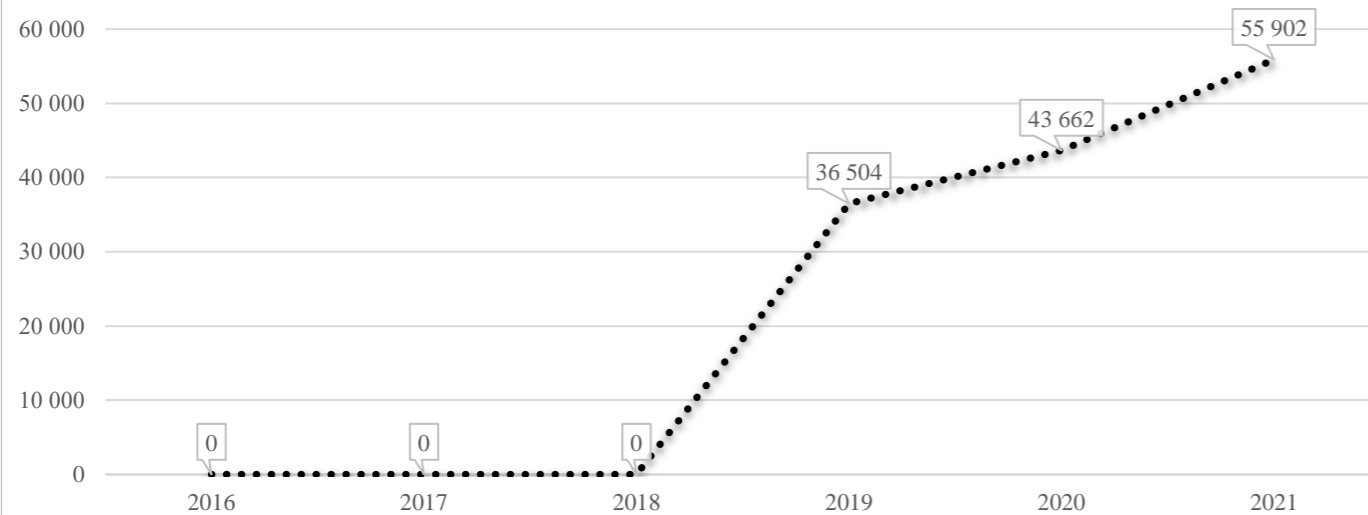
Кількість учнів комунальних ЗЗСО



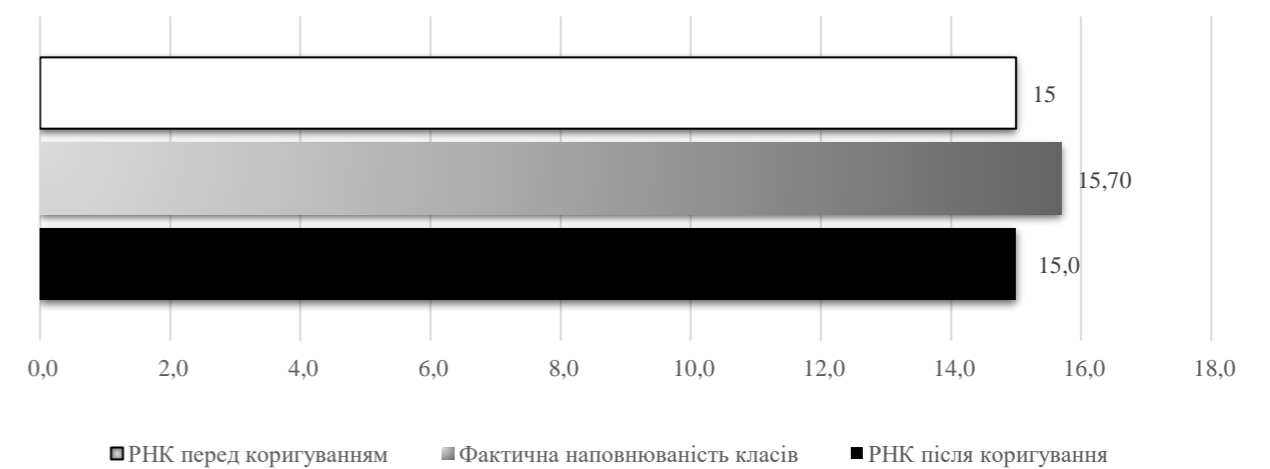
Порівняння РНК з ФНК



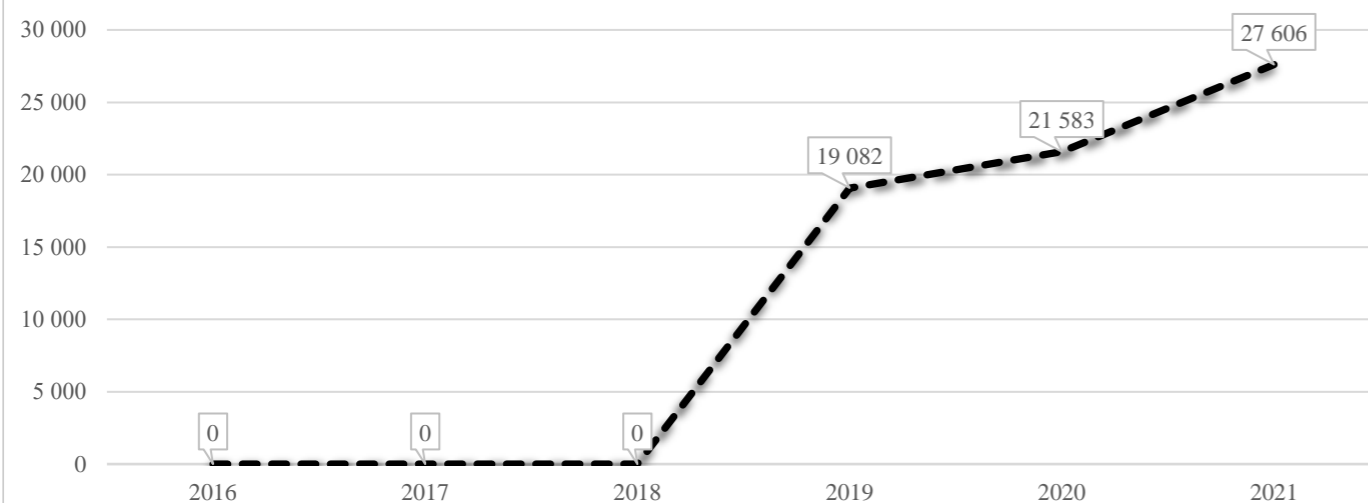
Субвенція на учнів комунальних ЗЗСО, тис. грн



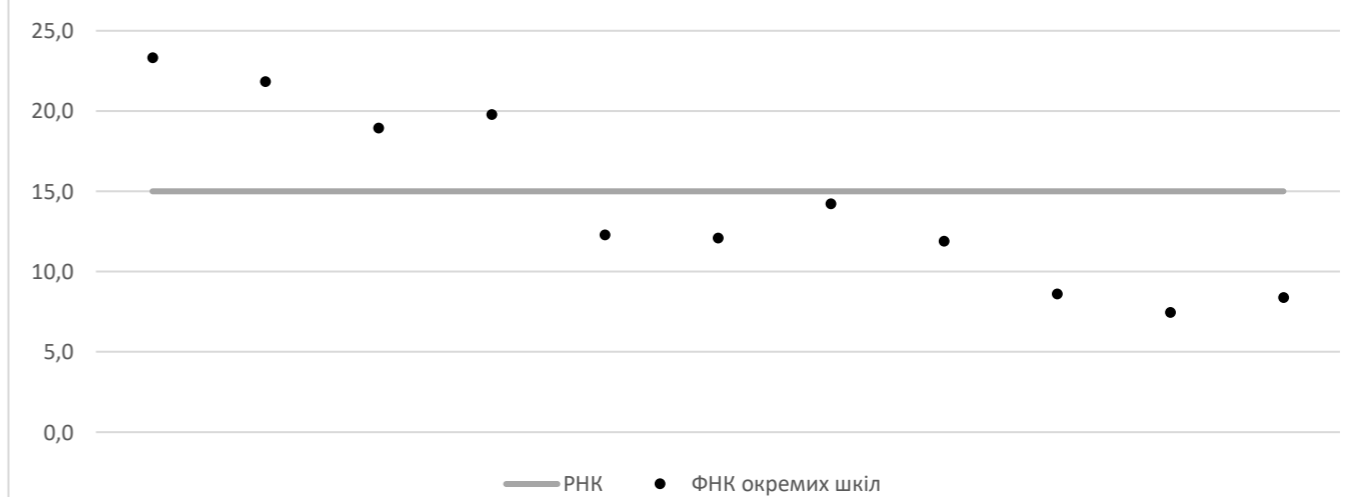
Коригування РНК



В середньому субвенція на одного учня, грн



ФНК окремих ЗЗСО до РНК ТГ



Перелік закладів загальної середньої освіти (дані з ДІСО станом на 05.09.2020)
Перещепинська ТГ
РНК = 15; ФНК = 15,7

		ЗЗСО		Учні	
↑	ЗЗСО з ФНК більш ніж 16 (РНК + 1)	4	36,4%	1 287	63,6%
↔	ЗЗСО з ФНК від 14 до 16	1	9,1%	128	6,3%
↓	ЗЗСО з ФНК менш ніж 14 (РНК - 1)	6	54,5%	610	30,1%
—	ЗЗСО без класів	0			

ID	Назва ЗЗСО	Ступінь	Статус	ID		ФНК		
				опорного ЗЗСО	Кількість учнів			Кількість класів
3337	КЗО"Перещепинський ООЗ №1"	I-III	опорна		560	24	23,33	↑
3176	Перещепинська загальноосвітня школа №2	I-II	філія	3337	284	13	21,85	↑
3430	Перещепинський НВК "Родина"	I-II			178	9	19,78	↑
3101	Голубівська ЗОШ	I-III	опорна		265	14	18,93	↑
3297	Миролобівська ЗОШ I-II ступенів	I-II			128	9	14,22	↔
3164	КЗО "Керносівська ЗОШ I-III ступенів"	I-III			135	11	12,27	↓
3294	КЗО "Панасівський НВК"	I-III			133	11	12,09	↓
3353	Голубівська ЗОШ	I-II			107	9	11,89	↓
3036	Шандрівський НВК	I-III			86	10	8,60	↓
3209	КЗО "Михайлівський НВК"	I-II			67	8	8,38	↓
3162	КЗО "Левенцівська ЗОШ I - III ступенів	I-III			82	11	7,45	↓