



**ІНФОРМАЦІЙНА ДОВІДКА ЩОДО РОЗРАХУНКУ ОБСЯГУ
ОСВІТНЬОЇ СУБВЕНЦІЇ НА 2021 РІК:
НОВОБАСАНСЬКА ТГ**

Базова інформація про засновника:

Засновник	Новобасанська сільська територіальна громада		
Код бюджету	25520000000		
Область	Чернігівська	Фактична наповнюваність класів	15,27
Тип	Сільська ТГ	Розрахункова наповнюваність класів	14,5
Площа (км ²)	326,7	Сільське населення (%)	100,0
Населення (осіб)	6 254	Щільність населення (осіб на км ²)	19,1
Сільське населення (осіб)	6 254	Щільність учнів (учнів на км ²)	1,7
Чи здійснюється коригування розрахункової наповнюваності класів (п. 5 Формули)?	Так		

Історичні дані щодо учнів комунальних ЗЗСО

Фактичні значення	2016	2017	2018	2019	2020	2021
Кількість учнів ЗЗСО			471	453	451	565
Обсяг субвенції (тис. грн)			11 072	11 712	12 709	16 460
Субвенція на учня (грн)			23 507	25 855	28 179	29 132
ФНК			12,7	14,2	17,3	15,3
РНК			11,0	11,0	11,0	14,5
Зміна за роками	2016	2017	2018	2019	2020	2021
Учні				-3,8%	-0,4%	25,3%
Субвенція (тис. грн)				5,8%	8,5%	29,5%
Субвенція на учня (грн)				10,0%	9,0%	3,4%
ФНК				1,4	3,2	-2,1
РНК				0,0	0,0	3,5

Підсумки розподілу субвенції на 2021 рік:

	К-ть учнів (факт)	К-ть класів (факт)	Сума (тис. грн)	На учня (грн)	На клас (грн)
Учні комунальних ЗЗСО, з них у гірських населених пунктах в тому числі поділ класів на групи	565	37	15 924,1	28 184	430 382
Учні спеціальних шкіл (класів) та НРЦ, з них у гірських населених пунктах в тому числі поділ класів на групи	0		222,2		
Учні класів з вечірньою формою	0				
Вихованці інтернатів	0				
Вихованці спеціальних інтернатів	0				
Асистенти в інклюзивних класах	4	3	535,7	133 933	
Заклади професійної освіти	0				
Заклади фахової передвищої освіти	0				
Інклюзивно-ресурсні центри	0 ІРЦ				
Учні приватних ЗЗСО	0				
Новобасанська ТГ	565	37	16 459,9		

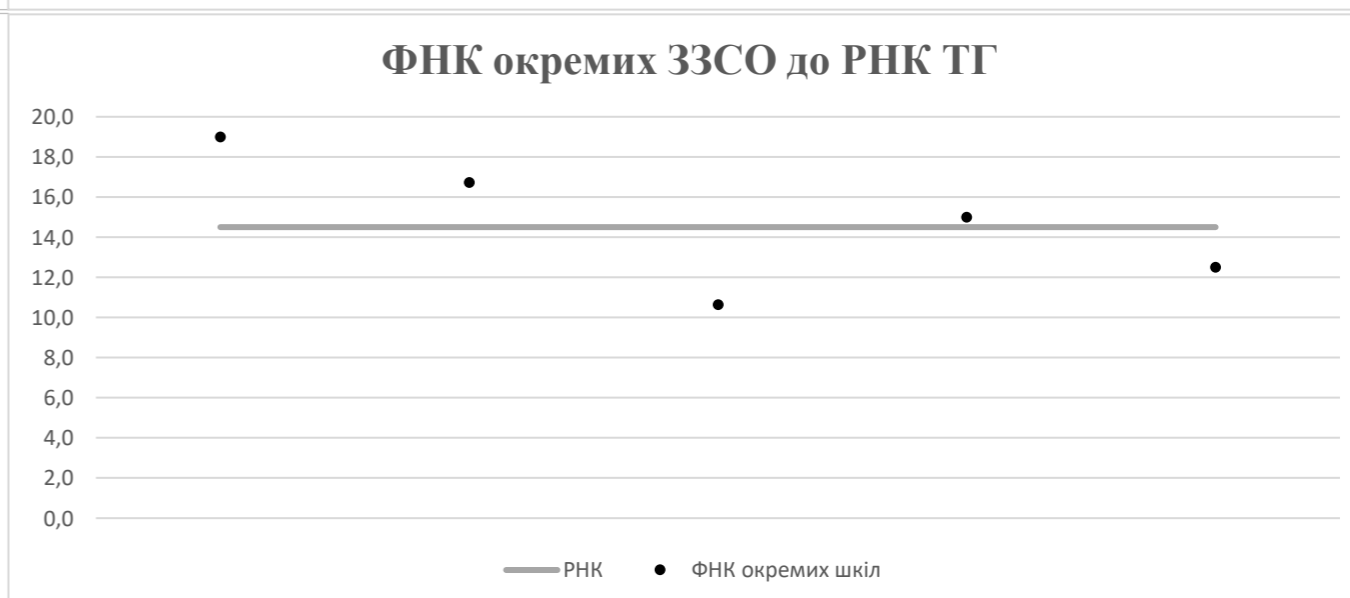
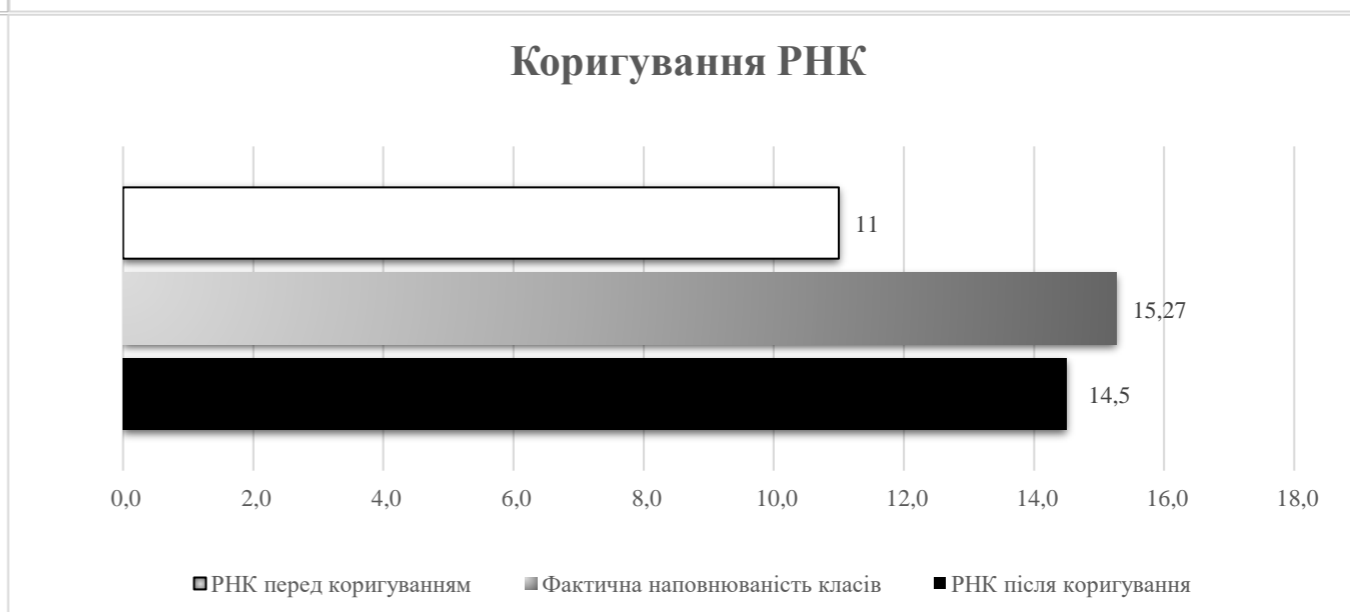
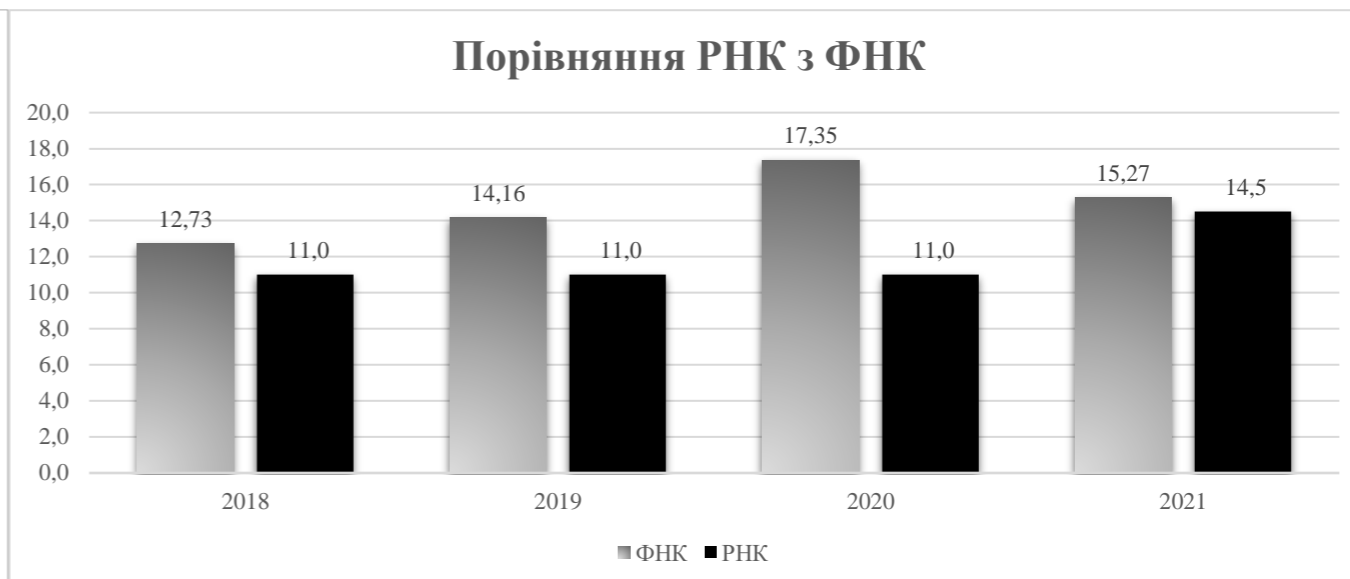
Детальний розрахунок обсягу освітньої субвенції на 2021 рік для Новобасанської ТГ

Коефіцієнти, що застосовуються для даного засновника:

Коефіцієнт Кіпп для денних шкіл	0,484	Норматив бюджетної забезпеченості (грн)	9 615
Розподіл на одного учня для педагогічних працівників, які не проводять уроки (денні школи), грн	4 654	Річна заробітна плата вчителя з нарахуваннями (тис. грн)	190,38
Коефіцієнт Кіпп для вечірніх шкіл	0,199	Річна заробітна плата асистентів вчителів та ПП ІРЦ з нарахуваннями (тис. грн)	178,58
Розподіл на одного учня для педагогічних працівників, які не проводять уроки (вечірні школи), грн	1 913	Розрахункова наповнюваність класів	14,5
Коефіцієнт поділу класів на групи при вивченні окремих предметів для учнів групи І	1,017		
Коефіцієнт поділу класів на групи при вивченні окремих предметів для учнів групи ІІ	1,047		

Рівень освіти	Кількість учнів	З них учнів гірських населених пунктах	Фактична кількість класів	Розрахункова наповнюваність класу (групи)	Розрахункова кількість класів (груп)	Кількість годин навчального плану	Кількість необхідних годин у тиждень	Розрахункова кількість ставок	Зарплати вчителів, тис грн	Розподіл на одного учня, для педагогічних працівників, які не проводять уроки, грн	Зарплата педагогічного персоналу, що не проводить уроки, тис грн	Зарплата разом (без надбавки за гірську місцевість, без поділу на групи), тис грн	Коефіцієнт поділу класів на групи	Кількість ставок вчителів для поділу класів на групи	Зарплати персоналу, що проводить уроки у групах при поділі класів, тис грн	Зарплата педагогічного персоналу разом (без надбавки за гірську місцевість), тис грн	Відсоток учнів розташованих у гірській місцевості	Надбавка для гірської місцевості	Зарплата всього педагогічного персоналу разом, тис грн
Назва колонки	A	B	B	Г	Г	Д	Е	Є	Ж	З	И	І	І	Й	К	Л	М	Н	О
Як розраховано	ДІСО	ДІСО	ДІСО	Формула	A / Г	Формула	Г * Д	E / 18	Є * 190,38	Формула	A * З / 1000	Ж + И	Формула	Є (сума ставок) * І	Й * 190,38	I (сума зарплат) + К	Б / А (сума учнів)	0,25 * М * Л (сума зарплат)	Л + Н
Учні комунальних ЗЗСО																			
Початкова (1-4)	230		13	14,5	16	25	400	22,2	4 230,6	4 654	1 070,3	5 301,0							
Базова середня (5-9)	275	0	18	14,5	19	34	646	35,9	6 832,4	4 654	1 279,8	8 112,2	0,017	1,17	222	15 924,1			15 924,1
Профільна середня (10-11)	60		6	14,5	5	38	190	10,6	2 009,5	4 654	279,2	2 288,8							
Учні спеціальних класів, спеціальних шкіл, навчально-реабілітаційних центрів																			
Початкова (1-4)	0		0			33													
Базова (5-9)	0	0	0			36							0,047	0,00	0	0,0			0,0
Старша (10-11)	0		0			38													
Вихованці інтернатів (кількість ставок = кількість груп * 2)																			
Загальні інтернати	0	0		20,0															
Спеціальні інтернати	0	0		5,0															
Інклюзивні класи (кількість ставок = кількість класів * 1; обсяг субвенції = кількість ставок * 178,58 тис. грн)																			
Інклюзивна	4	0	3					3,0	535,7			535,7					0,0	0,0	535,7
Учні класів з вечірньою (заочною) формою навчання																			
Вечірні класи	0	0	0	11,0															
Приватні ЗЗСО (з урахуванням коефіцієнту 0,8)																			
Приватні 1-4	0					25													
Приватні 5-9	0	0				34													0,0
Приватні 10-11	0					38													
Інклюзивно-ресурсні центри (кількість ставок = 1 керівник + 7 фахівців у кожному ІРЦ; обсяг субвенції = 1 * 249,0 тис. грн + 7 * 178,58 тис. грн)																			
ІРЦ	0 ІРЦ											0,0							0,0
Учні закладів професійної (професійно-технічної) освіти																			
ЗПТО	0	0	0																
Студенти закладів фахової передвищої освіти та коледжів																			
ЗФПО та коледжі	0																		
Разом	565		37		40		1 236	71,7	13 608,3		2 629,3	16 237,6							16 459,9

Новобасанська ТГ



Перелік закладів загальної середньої освіти (дані з ДІСО станом на 05.09.2020)

Новобасанська ТГ

РНК = 14,5; ФНК = 15,27

		ЗЗСО		Учні	
↑	ЗЗСО з ФНК більш ніж 15,5 (РНК + 1)	2	40,0%	393	69,6%
↔	ЗЗСО з ФНК від 13,5 до 15,5	1	20,0%	30	5,3%
↓	ЗЗСО з ФНК менш ніж 13,5 (РНК - 1)	2	40,0%	142	25,1%
—	ЗЗСО без класів	0			

ID	Назва ЗЗСО	Ступінь	Статус	ID		ФНК		
				опорного ЗЗСО	Кількість учнів			
20921	Новобасанський ЗЗСО I-III ступенів	I-III			209	11	19,00	↑
20922	Новобиківський ЗЗСО I-III ступенів	I-III			184	11	16,73	↑
20938	Старобиківський ЗЗСО I-II ступенів	I-II			30	2	15,00	↔
20928	Білоцерківський ЗЗСО I-II ступенів	I-II			25	2	12,50	↓
20918	Вороньківський ЗЗСО I - III ступенів	I-III			117	11	10,64	↓