



МІНІСТЕРСТВО  
ОСВІТИ І НАУКИ  
УКРАЇНИ

## ІНФОРМАЦІЙНА ДОВІДКА ЩОДО РОЗРАХУНКУ ОБСЯГУ ОСВІТНЬОЇ СУБВЕНЦІЇ НА 2021 РІК: ЛИНОВИЦЬКА ТГ

### Базова інформація про засновника:

Засновник	Линовицька селищна територіальна громада		
Код бюджету	25537000000		
Область	Чернігівська	Фактична наповнюваність класів	13,71
Тип	Селищна ТГ	Розрахункова наповнюваність класів	15,0
Площа (км <sup>2</sup> )	210,6	Сільське населення (%)	43,9
Населення (осіб)	4 755	Щільність населення (осіб на км <sup>2</sup> )	22,6
Сільське населення (осіб)	2 089	Щільність учнів (учнів на км <sup>2</sup> )	2,5
Чи здійснюється коригування розрахункової наповнюваності класів (п. 5 Формули)?	Ні		

### Історичні дані щодо учнів комунальних ЗЗСО

Фактичні значення	2016	2017	2018	2019	2020	2021
Кількість учнів ЗЗСО			262	261	316	521
Обсяг субвенції (тис. грн)			4 970	5 355	6 771	14 719
Субвенція на учня (грн)			18 970	20 519	21 426	28 252
ФНК			21,8	20,1	17,6	13,7
РНК			15,0	15,0	15,0	15,0
Зміна за роками	2016	2017	2018	2019	2020	2021
Учні				-0,4%	21,1%	64,9%
Субвенція (тис. грн)				7,8%	26,4%	117,4%
Субвенція на учня (грн)				8,2%	4,4%	31,9%
ФНК				-1,8	-2,5	-3,8
РНК				0,0	0,0	0,0

### Підсумки розподілу субвенції на 2021 рік:

	К-ть учнів (факт)	К-ть класів (факт)	Сума (тис. грн)	На учня (грн)	На клас (грн)
Учні комунальних ЗЗСО, з них у гірських населених пунктах в тому числі поділ класів на групи	521	38	14 719,0	28 252	387 343
Учні спеціальних шкіл (класів) та НРЦ, з них у гірських населених пунктах в тому числі поділ класів на групи	0		205,5		
Учні класів з вечірньою формою	0				
Вихованці інтернатів	0				
Вихованці спеціальних інтернатів	0				
Асистенти в інклюзивних класах	0				
Заклади професійної освіти	0				
Заклади фахової передвищої освіти	0				
Інклюзивно-ресурсні центри	0 ІРЦ				
Учні приватних ЗЗСО	0				
<b>Линовицька ТГ</b>	<b>521</b>	<b>38</b>	<b>14 719,0</b>		

**Детальний розрахунок обсягу освітньої субвенції на 2021 рік для Линовицької ТГ**

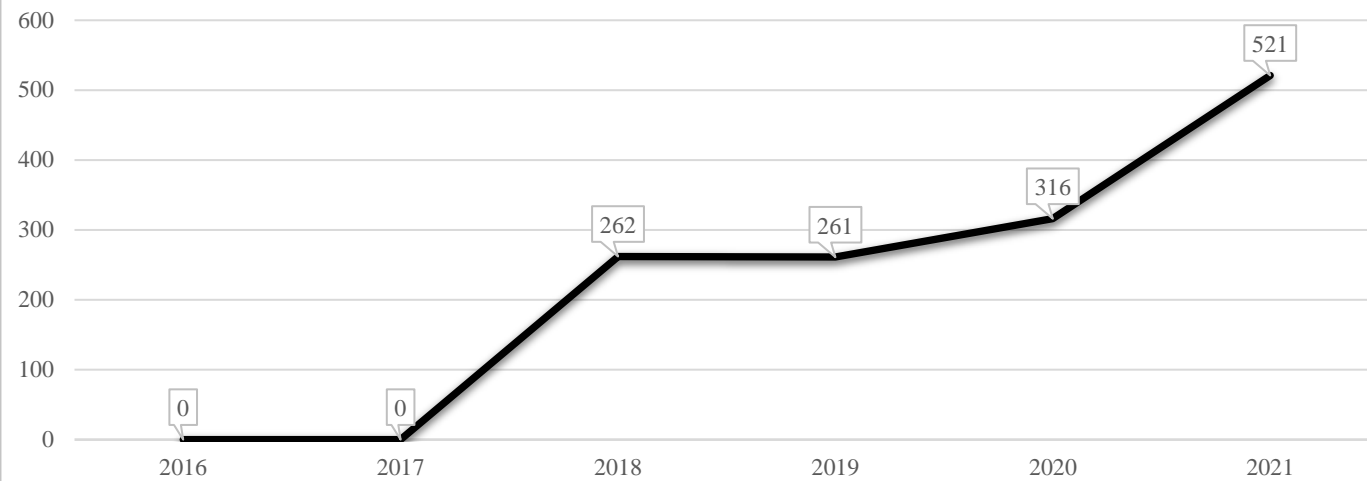
**Коефіцієнти, що застосовуються для даного засновника:**

Коефіцієнт Кіпп для денних шкіл	0,484	Норматив бюджетної забезпеченості (грн)	9 615
Розподіл на одного учня для педагогічних працівників, які не проводять уроки (денні школи), грн	4 654	Річна заробітна плата вчителя з нарахуваннями (тис. грн)	190,38
Коефіцієнт Кіпп для вечірніх шкіл	0,199	Річна заробітна плата асистентів вчителів та ПП ІРЦ з нарахуваннями (тис. грн)	178,58
Розподіл на одного учня для педагогічних працівників, які не проводять уроки (вечірні школи), грн	1 913	Розрахункова наповнюваність класів	15,0
Коефіцієнт поділу класів на групи при вивченні окремих предметів для учнів групи І	1,017		
Коефіцієнт поділу класів на групи при вивченні окремих предметів для учнів групи ІІ	1,047		

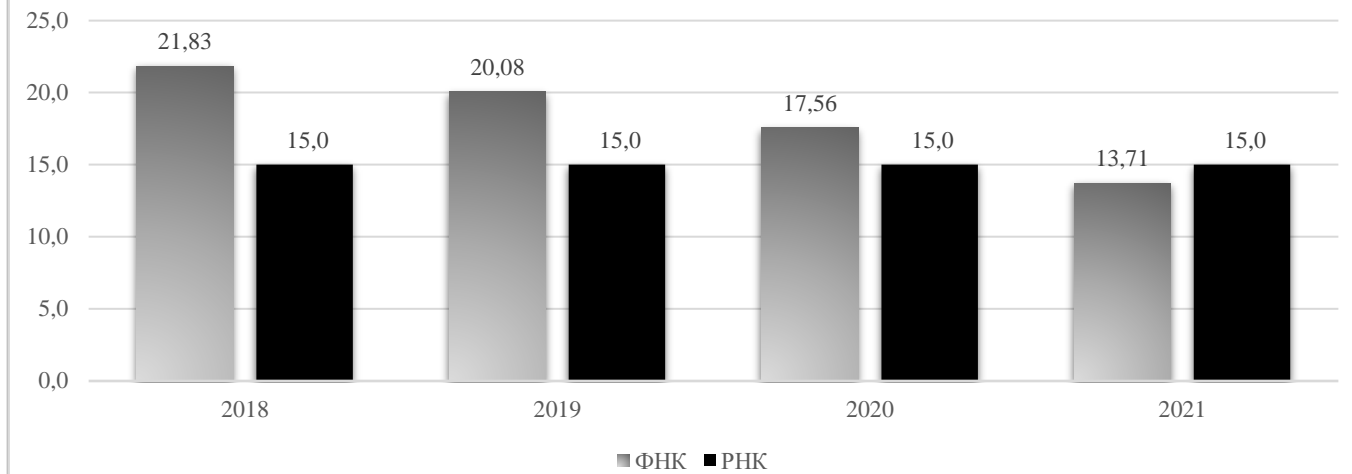
Рівень освіти	Кількість учнів	З них учнів гірських населених пунктах	Фактична кількість класів	Розрахункова наповнюваність класу (групи)	Розрахункова кількість класів (груп)	Кількість годин навчального плану	Кількість необхідних годин у тиждень	Розрахункова кількість ставок	Зарплати вчителів, тис грн	Розподіл на одного учня, для педагогічних працівників, які не проводять уроки, грн	Зарплата педагогічного персоналу, що не проводить уроки, тис грн	Зарплата разом (без надбавки за гірську місцевість, без поділу на групи), тис грн	Коефіцієнт поділу класів на групи	Кількість ставок вчителів для поділу класів на групи	Зарплати персоналу, що проводить уроки у групах при поділі класів, тис грн	Зарплата педагогічного персоналу разом (без надбавки за гірську місцевість), тис грн	Відсоток учнів ЗЗСО, що розташовані у гірській місцевості	Надбавка для гірської місцевості	Зарплата всього педагогічного персоналу разом, тис грн
Назва колонки	A	B	B	Г	Г	Д	Е	Є	Ж	З	И	І	І	Й	К	Л	М	Н	О
Як розраховано	ДІСО	ДІСО	ДІСО	Формула	A / Г	Формула	Г * Д	E / 18	Є * 190,38	Формула	A * З / 1000	Ж + И	Формула	Є (сума ставок) * І	Й * 190,38	I (сума зарплат) + К	Б / А (сума учнів)	0,25 * М * Л (сума зарплат)	Л + Н
<b>Учні комунальних ЗЗСО</b>																			
Початкова (1-4)	216		16	15,0	15	25	375	20,8	3 966,2	4 654	1 005,2	4 971,4							
Базова середня (5-9)	241	0	18	15,0	17	34	578	32,1	6 113,2	4 654	1 121,5	7 234,8	0,017	1,08	206	14 719,0			14 719,0
Профільна середня (10-11)	64		4	15,0	5	38	190	10,6	2 009,5	4 654	297,8	2 307,4							
<b>Учні спеціальних класів, спеціальних шкіл, навчально-реабілітаційних центрів</b>																			
Початкова (1-4)	0		0			33													
Базова (5-9)	0	0	0			36							0,047	0,00	0	0,0			0,0
Старша (10-11)	0		0			38													
<b>Вихованці інтернатів (кількість ставок = кількість груп * 2)</b>																			
Загальні інтернати	0	0		20,0															
Спеціальні інтернати	0	0		5,0															
<b>Інклюзивні класи (кількість ставок = кількість класів * 1; обсяг субвенції = кількість ставок * 178,58 тис. грн)</b>																			
Інклюзивна	0		0																
<b>Учні класів з вечірньою (заочною) формою навчання</b>																			
Вечірні класи	0	0	0	11,0															
<b>Приватні ЗЗСО (з урахуванням коефіцієнту 0,8)</b>																			
Приватні 1-4	0					25													
Приватні 5-9	0	0				34													0,0
Приватні 10-11	0					38													
<b>Інклюзивно-ресурсні центри (кількість ставок = 1 керівник + 7 фахівців у кожному ІРЦ; обсяг субвенції = 1 * 249,0 тис. грн + 7 * 178,58 тис. грн)</b>																			
ІРЦ	0 ІРЦ											0,0							0,0
<b>Учні закладів професійної (професійно-технічної) освіти</b>																			
ЗПТО	0	0	0																
<b>Студенти закладів фахової передвищої освіти та коледжів</b>																			
ЗФПО та коледжі	0																		
<b>Разом</b>	<b>521</b>		<b>38</b>		<b>37</b>		<b>1 143</b>	<b>63,5</b>	<b>12 089,0</b>		<b>2 424,6</b>	<b>14 513,5</b>							<b>14 719,0</b>

## Линовицька ТГ

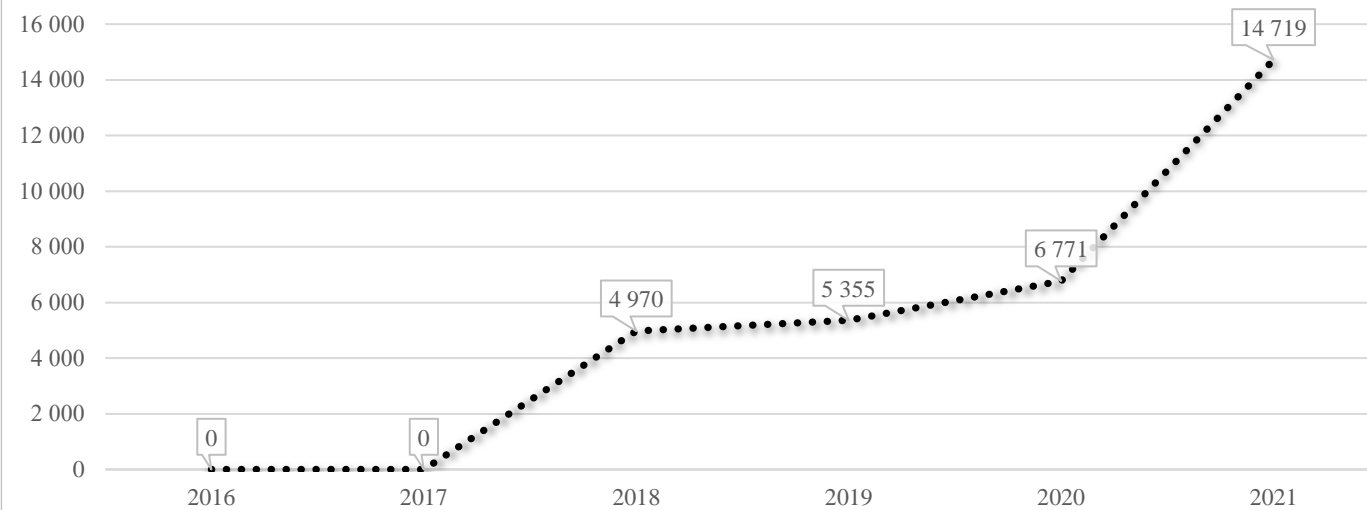
### Кількість учнів комунальних ЗЗСО



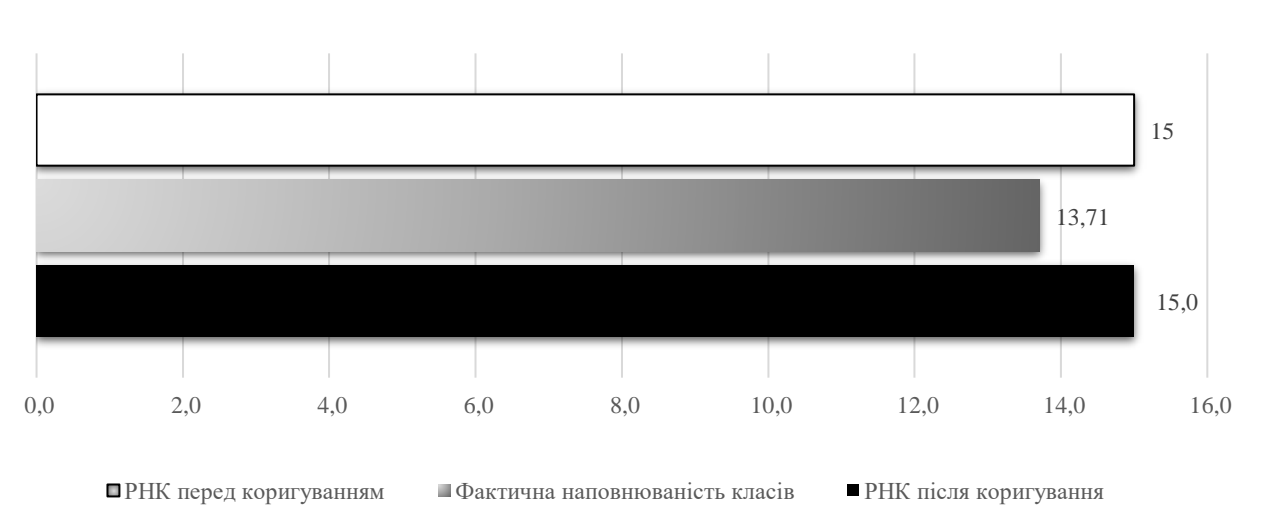
### Порівняння РНК з ФНК



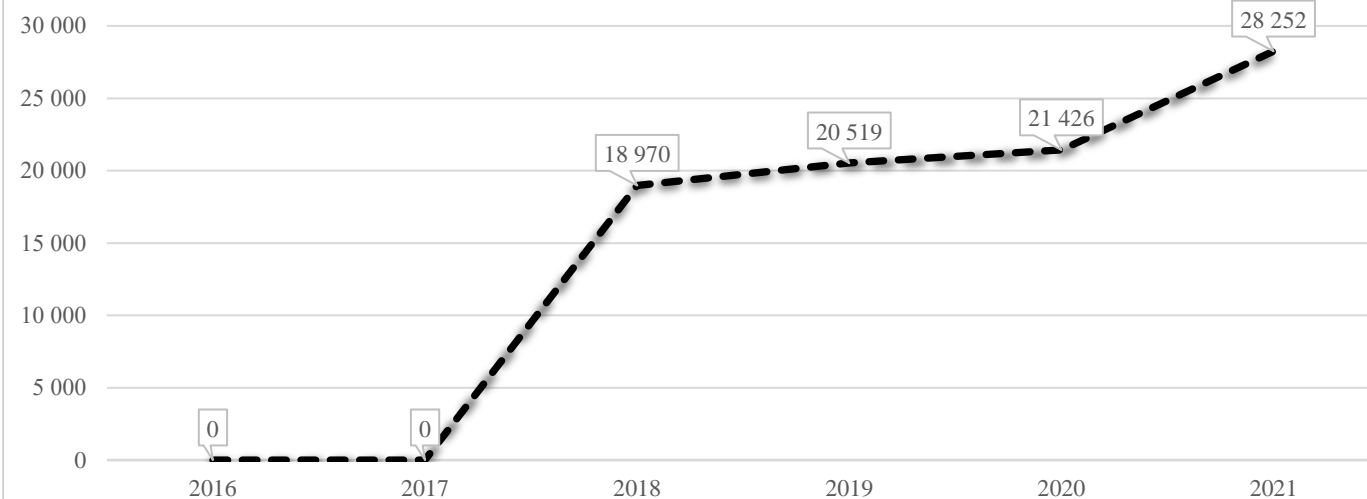
### Субвенція на учнів комунальних ЗЗСО, тис. грн



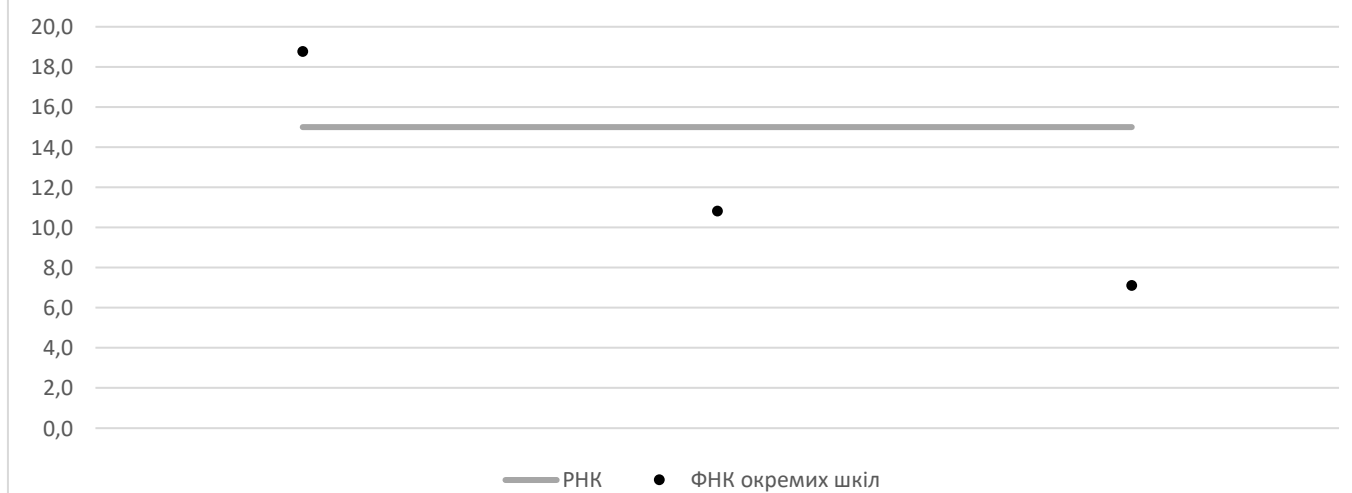
### Коригування РНК



### В середньому субвенція на одного учня, грн



### ФНК окремих ЗЗСО до РНК ТГ



**Перелік закладів загальної середньої освіти (дані з ДІСО станом на 05.09.2020)**

**Линовицька ТГ**

**РНК = 15; ФНК = 13,71**

		ЗЗСО		Учні	
↑	ЗЗСО з ФНК більш ніж 16 (РНК + 1)	1	33,3%	338	64,9%
↔	ЗЗСО з ФНК від 14 до 16	0			
↓	ЗЗСО з ФНК менш ніж 14 (РНК - 1)	2	66,7%	183	35,1%
—	ЗЗСО без класів	0			

ID	Назва ЗЗСО	Ступінь	Статус	ID		ФНК		
				опорного ЗЗСО	Кількість учнів			
21196	Линовицька ЗОШ I-III ступенів	I-III	опорна		338	18	18,78	↑
21188	Богданівська ЗОШ I-III ст. ім. Григорія Ващенка	I-III			119	11	10,82	↓
21217	Удайцівська ЗОШ	I-II			64	9	7,11	↓