



**ІНФОРМАЦІЙНА ДОВІДКА ЩОДО РОЗРАХУНКУ ОБСЯГУ  
ОСВІТНЬОЇ СУБВЕНЦІЇ НА 2021 РІК:  
СОСНИЦЬКА ТГ**

**Базова інформація про засновника:**

Засновник	Сосницька селищна територіальна громада		
Код бюджету	25529000000		
Область	Чернігівська	Фактична наповнюваність класів	14,37
Тип	Селищна ТГ	Розрахункова наповнюваність класів	13,5
Площа (км <sup>2</sup> )	806,8	Сільське населення (%)	56,2
Населення (осіб)	15 499	Щільність населення (осіб на км <sup>2</sup> )	19,2
Сільське населення (осіб)	8 703	Щільність учнів (учнів на км <sup>2</sup> )	1,5
Чи здійснюється коригування розрахункової наповнюваності класів (п. 5 Формули)?	Ні		

**Історичні дані щодо учнів комунальних ЗЗСО**

<b>Фактичні значення</b>	<b>2016</b>	<b>2017</b>	<b>2018</b>	<b>2019</b>	<b>2020</b>	<b>2021</b>
Кількість учнів ЗЗСО			825	848	890	1 207
Обсяг субвенції (тис. грн)			13 818	15 613	18 537	36 591
Субвенція на учня (грн)			16 750	18 412	20 829	30 316
ФНК			14,5	15,1	15,9	14,4
РНК			16,0	16,0	16,0	13,5
<b>Зміна за роками</b>	<b>2016</b>	<b>2017</b>	<b>2018</b>	<b>2019</b>	<b>2020</b>	<b>2021</b>
Учні				2,8%	5,0%	35,6%
Субвенція (тис. грн)				13,0%	18,7%	97,4%
Субвенція на учня (грн)				9,9%	13,1%	45,5%
ФНК				0,7	0,8	-1,5
РНК				0,0	0,0	-2,5

**Підсумки розподілу субвенції на 2021 рік:**

	<b>К-ть учнів (факт)</b>	<b>К-ть класів (факт)</b>	<b>Сума (тис. грн)</b>	<b>На учня (грн)</b>	<b>На клас (грн)</b>
Учні комунальних ЗЗСО, з них у гірських населених пунктах в тому числі поділ класів на групи	1207	84	35 519,5	29 428	422 852
			499,8		
Учні спеціальних шкіл (класів) та НРЦ, з них у гірських населених пунктах в тому числі поділ класів на групи	0				
Учні класів з вечірньою формою	0				
Вихованці інтернатів	0				
Вихованці спеціальних інтернатів	0				
Асистенти в інклюзивних класах	6	6	1 071,5	178 577	
Заклади професійної освіти	0				
Заклади фахової передвищої освіти	0				
Інклюзивно-ресурсні центри	0 ІРЦ				
Учні приватних ЗЗСО	0				
<b>Сосницька ТГ</b>	<b>1 207</b>	<b>84</b>	<b>36 591,0</b>		

**Детальний розрахунок обсягу освітньої субвенції на 2021 рік для Сосницької ТГ**

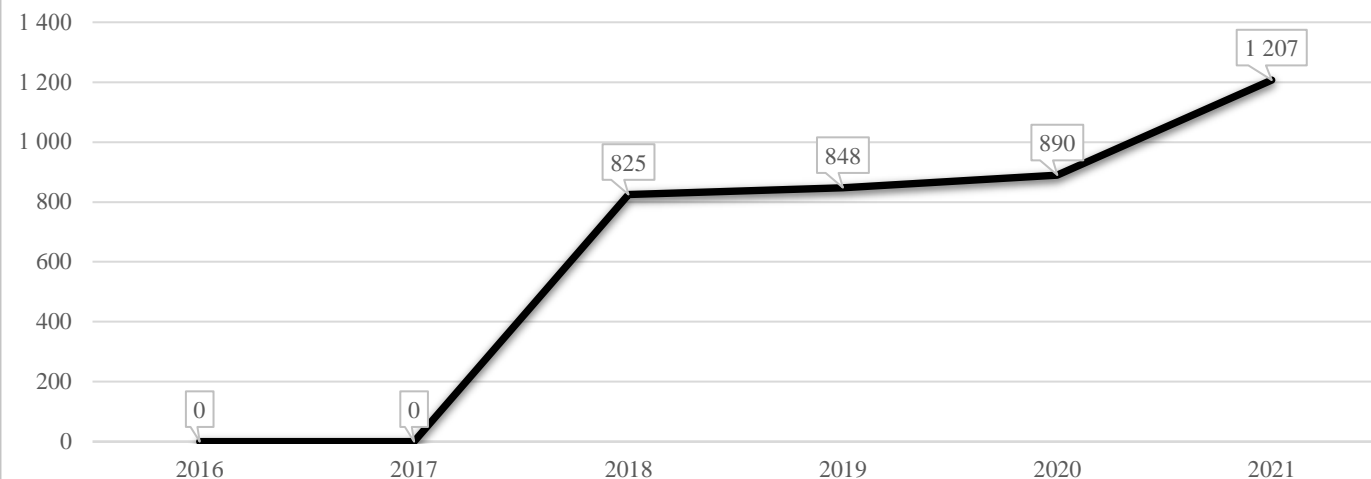
**Коефіцієнти, що застосовуються для даного засновника:**

Коефіцієнт Кіпп для денних шкіл	0,484	Норматив бюджетної забезпеченості (грн)	9 615
Розподіл на одного учня для педагогічних працівників, які не проводять уроки (денні школи), грн	4 654	Річна заробітна плата вчителя з нарахуваннями (тис. грн)	190,38
Коефіцієнт Кіпп для вечірніх шкіл	0,199	Річна заробітна плата асистентів вчителів та ПП ІРЦ з нарахуваннями (тис. грн)	178,58
Розподіл на одного учня для педагогічних працівників, які не проводять уроки (вечірні школи), грн	1 913	Розрахункова наповнюваність класів	13,5
Коефіцієнт поділу класів на групи при вивченні окремих предметів для учнів групи І	1,017		
Коефіцієнт поділу класів на групи при вивченні окремих предметів для учнів групи ІІ	1,047		

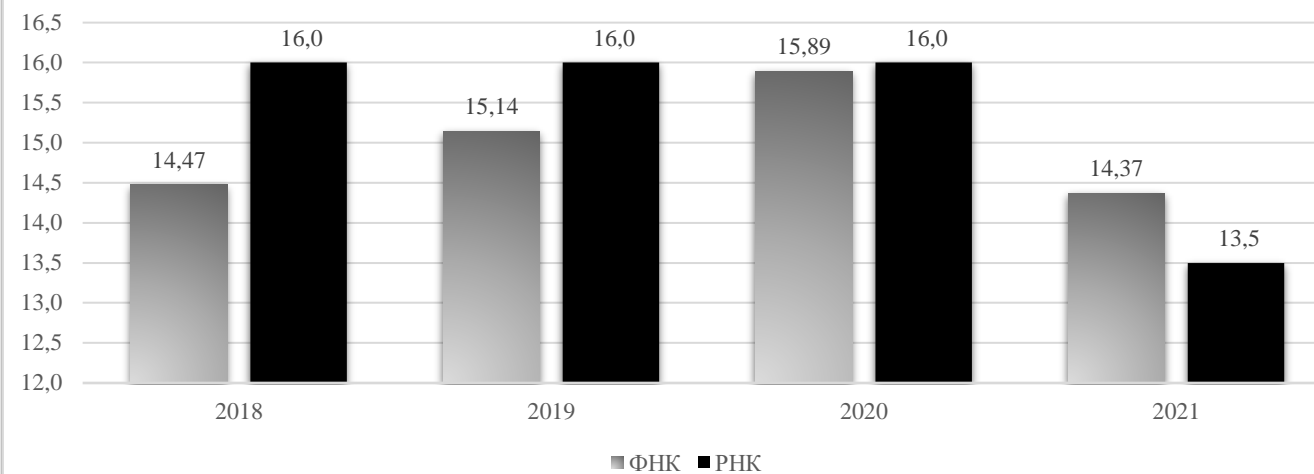
Рівень освіти	Кількість учнів	З них учнів гірських населених пунктах	Фактична кількість класів	Розрахункова наповнюваність класу (групи)	Розрахункова кількість класів (груп)	Кількість годин навчального плану	Кількість необхідних годин у тиждень	Розрахункова кількість ставок	Зарплати вчителів, тис грн	Розподіл на одного учня, для педагогічних працівників, які не проводять уроки, грн	Зарплата педагогічного персоналу, що не проводить уроки, тис грн	Зарплата разом (без надбавки за гірську місцевість, без поділу на групи), тис грн	Коефіцієнт поділу класів на групи	Кількість ставок вчителів для поділу класів на групи	Зарплати персоналу, що проводить уроки у групах при поділі класів, тис грн	Зарплата педагогічного персоналу разом (без надбавки за гірську місцевість), тис грн	Відсоток учнів ЗЗСО, що розташовані у гірській місцевості	Надбавка для гірської місцевості	Зарплата всього педагогічного персоналу разом, тис грн
Назва колонки	A	B	B	Г	Г	Д	Е	Є	Ж	З	И	І	І	Й	К	Л	М	Н	О
<i>Як розраховано</i>	<i>ДІСО</i>	<i>ДІСО</i>	<i>ДІСО</i>	<i>Формула</i>	<i>A / Г</i>	<i>Формула</i>	<i>Г * Д</i>	<i>Е / 18</i>	<i>Є * 190,38</i>	<i>Формула</i>	<i>A * З / 1000</i>	<i>Ж + И</i>	<i>Формула</i>	<i>Є (сума ставок) * І</i>	<i>Й * 190,38</i>	<i>Л (сума зарплат) + К</i>	<i>Б / А (сума учнів)</i>	<i>0,25 * М * Л (сума зарплат)</i>	<i>Л + Н</i>
<b>Учні комунальних ЗЗСО</b>																			
Початкова (1-4)	506		33	13,5	38	25	950	52,8	10 047,7	4 654	2 354,8	12 402,4							
Базова середня (5-9)	616	0	44	13,5	46	34	1 564	86,9	16 541,7	4 654	2 866,7	19 408,3	0,017	2,63	500	35 519,5			35 519,5
Профільна середня (10-11)	85		7	13,5	7	38	266	14,8	2 813,4	4 654	395,6	3 208,9							
<b>Учні спеціальних класів, спеціальних шкіл, навчально-реабілітаційних центрів</b>																			
Початкова (1-4)	0		0			33													
Базова (5-9)	0	0	0			36							0,047	0,00	0	0,0			0,0
Старша (10-11)	0		0			38													
<b>Вихованці інтернатів (кількість ставок = кількість груп * 2)</b>																			
Загальні інтернати	0	0		20,0															
Спеціальні інтернати	0	0		5,0															
<b>Інклюзивні класи (кількість ставок = кількість класів * 1; обсяг субвенції = кількість ставок * 178,58 тис. грн)</b>																			
Інклюзивна	6	0	6					6,0	1 071,5			1 071,5					0,0	0,0	1 071,5
<b>Учні класів з вечірньою (заочною) формою навчання</b>																			
Вечірні класи	0	0	0	11,0															
<b>Приватні ЗЗСО (з урахуванням коефіцієнту 0,8)</b>																			
Приватні 1-4	0					25													
Приватні 5-9	0	0				34													0,0
Приватні 10-11	0					38													
<b>Інклюзивно-ресурсні центри (кількість ставок = 1 керівник + 7 фахівців у кожному ІРЦ; обсяг субвенції = 1 * 249,0 тис. грн + 7 * 178,58 тис. грн)</b>																			
ІРЦ	0 ІРЦ											0,0							0,0
<b>Учні закладів професійної (професійно-технічної) освіти</b>																			
ЗПТО	0	0	0																
<b>Студенти закладів фахової передвищої освіти та коледжів</b>																			
ЗФПО та коледжі	0																		
<b>Разом</b>	<b>1 207</b>		<b>84</b>		<b>91</b>		<b>2 780</b>	<b>160,4</b>	<b>30 474,2</b>		<b>5 617,0</b>	<b>36 091,2</b>							<b>36 591,0</b>

## Сосницька ТГ

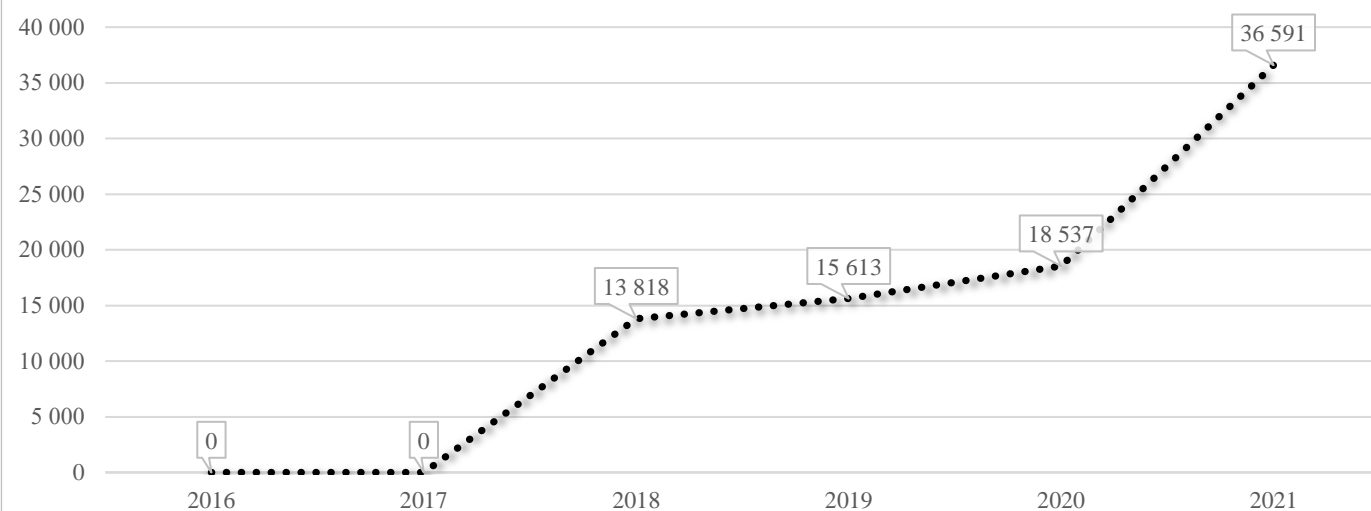
### Кількість учнів комунальних ЗЗСО



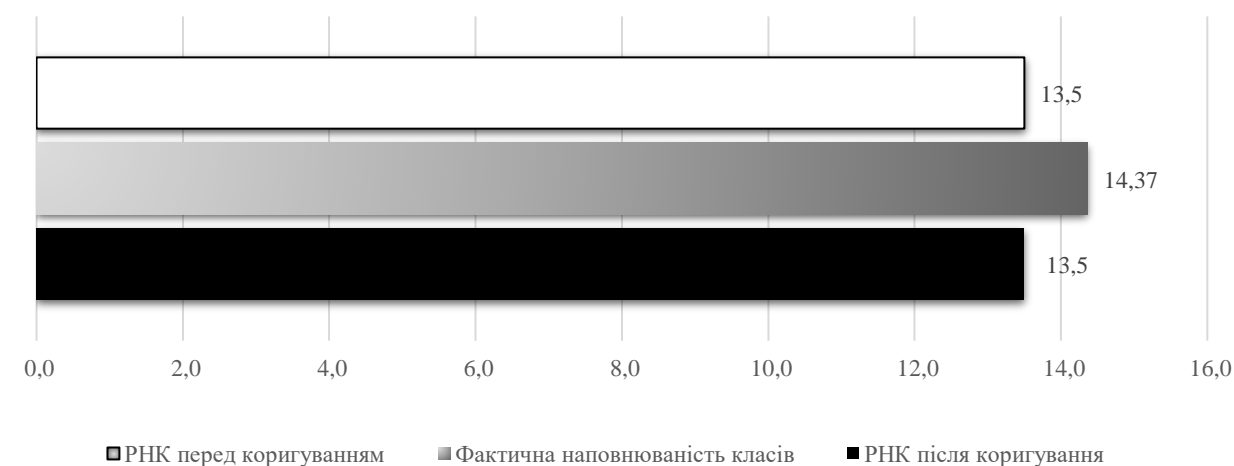
### Порівняння РНК з ФНК



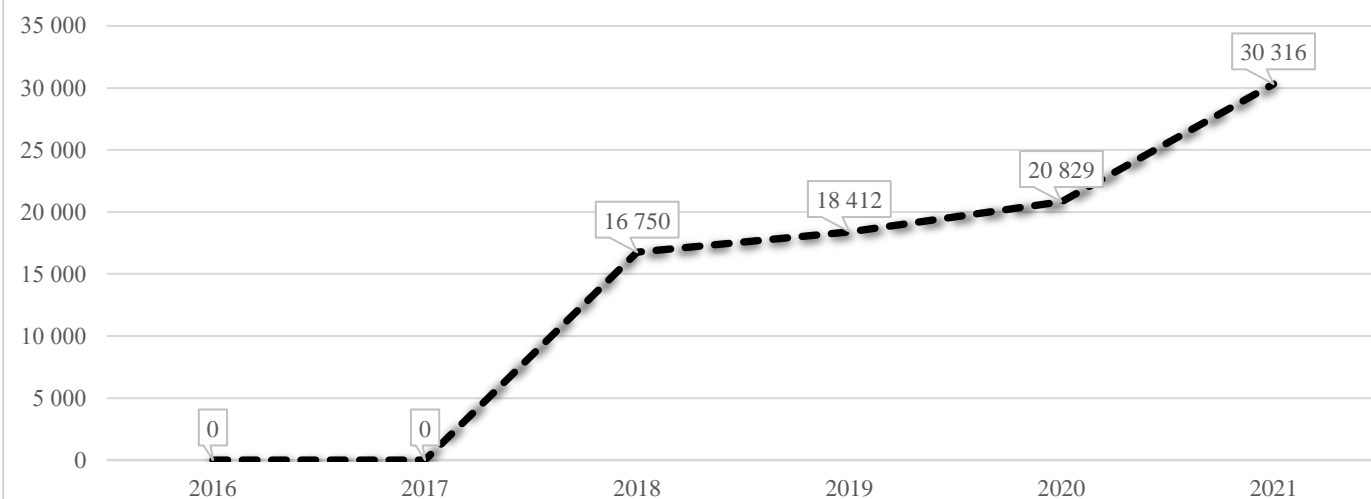
### Субвенція на учнів комунальних ЗЗСО, тис. грн



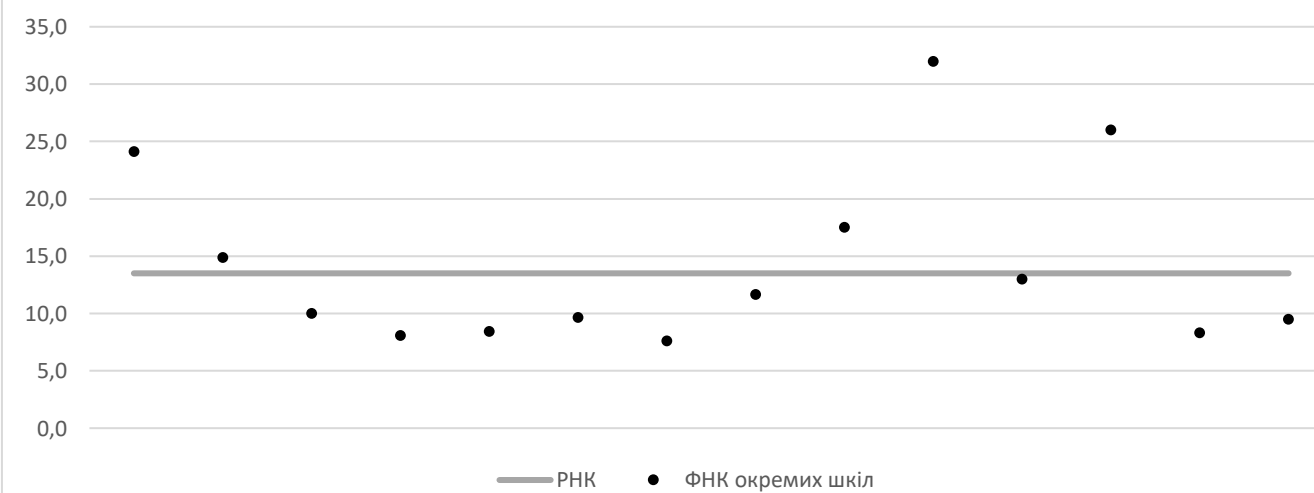
### Коригування РНК



### В середньому субвенція на одного учня, грн



### ФНК окремих ЗЗСО до РНК ТГ



**Перелік закладів загальної середньої освіти (дані з ДІСО станом на 05.09.2020)**

**Сосницька ТГ**

**РНК = 13,5; ФНК = 14,37**

		ЗЗСО		Учні	
↑	ЗЗСО з ФНК більш ніж 14,5 (РНК + 1)	5	35,7%	758	62,8%
↔	ЗЗСО з ФНК від 12,5 до 14,5	1	7,1%	26	2,2%
↓	ЗЗСО з ФНК менш ніж 12,5 (РНК - 1)	8	57,1%	423	35,0%
—	ЗЗСО без класів	0			

ID	Назва ЗЗСО	Ступінь	Статус	ID		ФНК		
				опорного ЗЗСО	Кількість учнів			
21254	Козляницька ЗОШ I-II ст.	I-II			32	1	32,00	↑
21255	Київська ЗОШ	I-II			26	1	26,00	↑
21241	Сосницька гімназія ім. О.П. Довженка	I-III	опорна		531	22	24,14	↑
21253	Конятинська ЗОШ	I-II			35	2	17,50	↑
21250	Сосницька ЗОШ I-II ступенів	I-II			134	9	14,89	↑
21252	Змітнівська ЗОШ	I-II			26	2	13,00	↔
21243	Вільшанська ЗОШ I - III ст.	I-III			35	3	11,67	↓
21245	Волинківська ЗОШ	I-III			100	10	10,00	↓
21244	Великоустівська ЗОШ I-III ступенів	I-III			58	6	9,67	↓
21260	Загребельська філія I ступеня Сосницької гімназії ім. О.П. Довженка	I	філія	21241	19	2	9,50	↓
21247	Спаська ЗОШ I-III ст	I-III			59	7	8,43	↓
21246	Кудрівська ЗОШ I-III ступенів	I-III			25	3	8,33	↓
21248	Школа №Чорнотицька ЗОШ I-III ступенів	I-III			89	11	8,09	↓
21249	Хлоп'яницька ЗОШ	I-III			38	5	7,60	↓