



МІНІСТЕРСТВО  
ОСВІТИ І НАУКИ  
УКРАЇНИ

## ІНФОРМАЦІЙНА ДОВІДКА ЩОДО РОЗРАХУНКУ ОБСЯГУ ОСВІТНЬОЇ СУБВЕНЦІЇ НА 2021 РІК:

### КОРОПСЬКА ТГ

#### Базова інформація про засновника:

Засновник	Коропська селищна територіальна громада		
Код бюджету	25512000000		
Область	Чернігівська	Фактична наповнюваність класів	12,25
Тип	Селищна ТГ	Розрахункова наповнюваність класів	11,5
Площа (км <sup>2</sup> )	915,2	Сільське населення (%)	67,5
Населення (осіб)	15 813	Щільність населення (осіб на км <sup>2</sup> )	17,3
Сільське населення (осіб)	10 677	Щільність учнів (учнів на км <sup>2</sup> )	1,4
Чи здійснюється коригування розрахункової наповнюваності класів (п. 5 Формули)?	Ні		

#### Історичні дані щодо учнів комунальних ЗЗСО

Фактичні значення	2016	2017	2018	2019	2020	2021
Кількість учнів ЗЗСО		1 298	1 260	1 286	1 251	1 299
Обсяг субвенції (тис. грн)		24 854	25 001	28 196	32 195	44 340
Субвенція на учня (грн)		19 148	19 842	21 925	25 735	34 134
ФНК			12,1	12,2	13,5	12,3
РНК			13,0	13,0	12,0	11,5

Зміна за роками	2016	2017	2018	2019	2020	2021
Учні			-2,9%	2,1%	-2,7%	3,8%
Субвенція (тис. грн)			0,6%	12,8%	14,2%	37,7%
Субвенція на учня (грн)			3,6%	10,5%	17,4%	32,6%
ФНК				0,1	1,2	-1,2
РНК				0,0	-1,0	-0,5

#### Підсумки розподілу субвенції на 2021 рік:

	К-ть учнів (факт)	К-ть класів (факт)	Сума (тис. грн)	На учня (грн)	На клас (грн)
Учні комунальних ЗЗСО, з них у гірських населених пунктах в тому числі поділ класів на групи	1299	106	43 982,6	33 859	414 931
Учні спеціальних шкіл (класів) та НРЦ, з них у гірських населених пунктах в тому числі поділ класів на групи	0		634,2		
Учні класів з вечірньою формою	0				
Вихованці інтернатів	0				
Вихованці спеціальних інтернатів	0				
Асистенти в інклюзивних класах	2	2	357,2	178 577	
Заклади професійної освіти	0				
Заклади фахової передвищої освіти	0				
Інклюзивно-ресурсні центри	0 ІРЦ				
Учні приватних ЗЗСО	0				
<b>Коропська ТГ</b>	<b>1 299</b>	<b>106</b>	<b>44 339,8</b>		

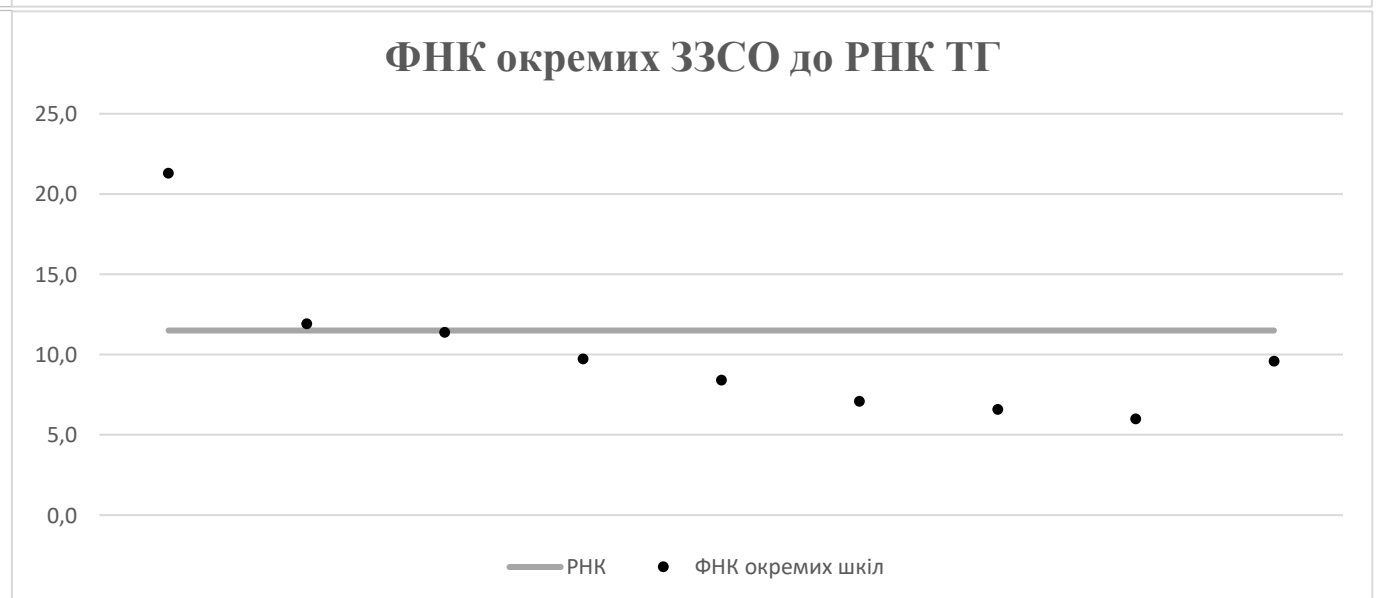
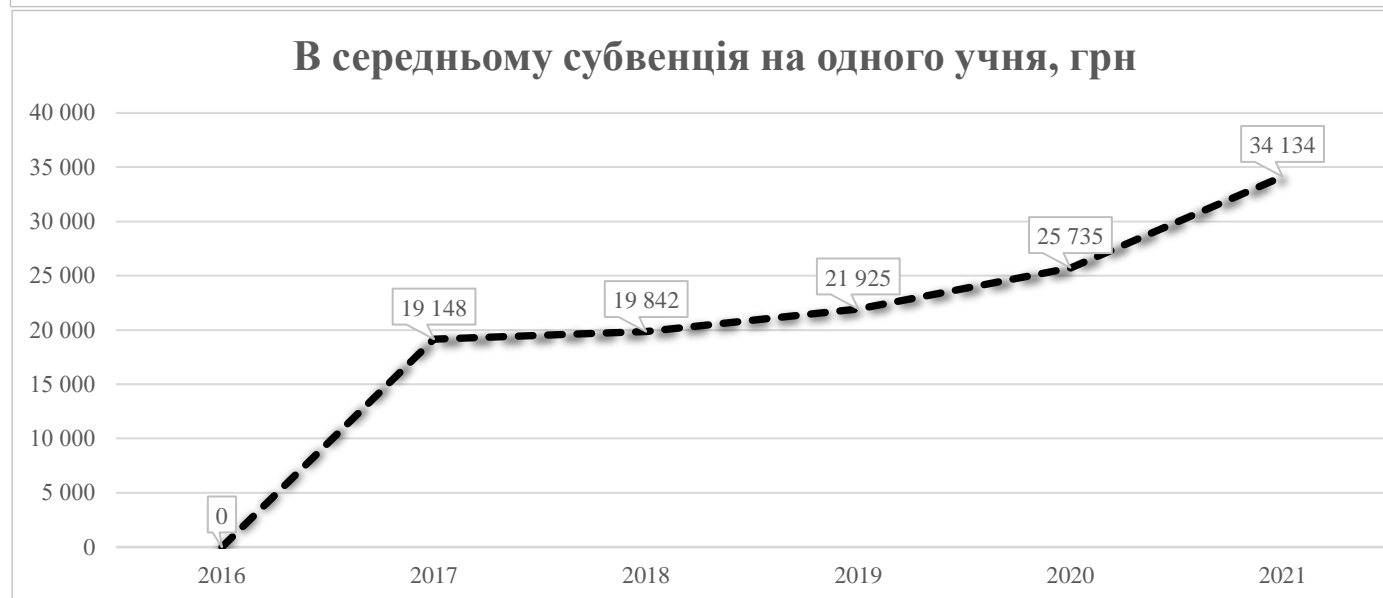
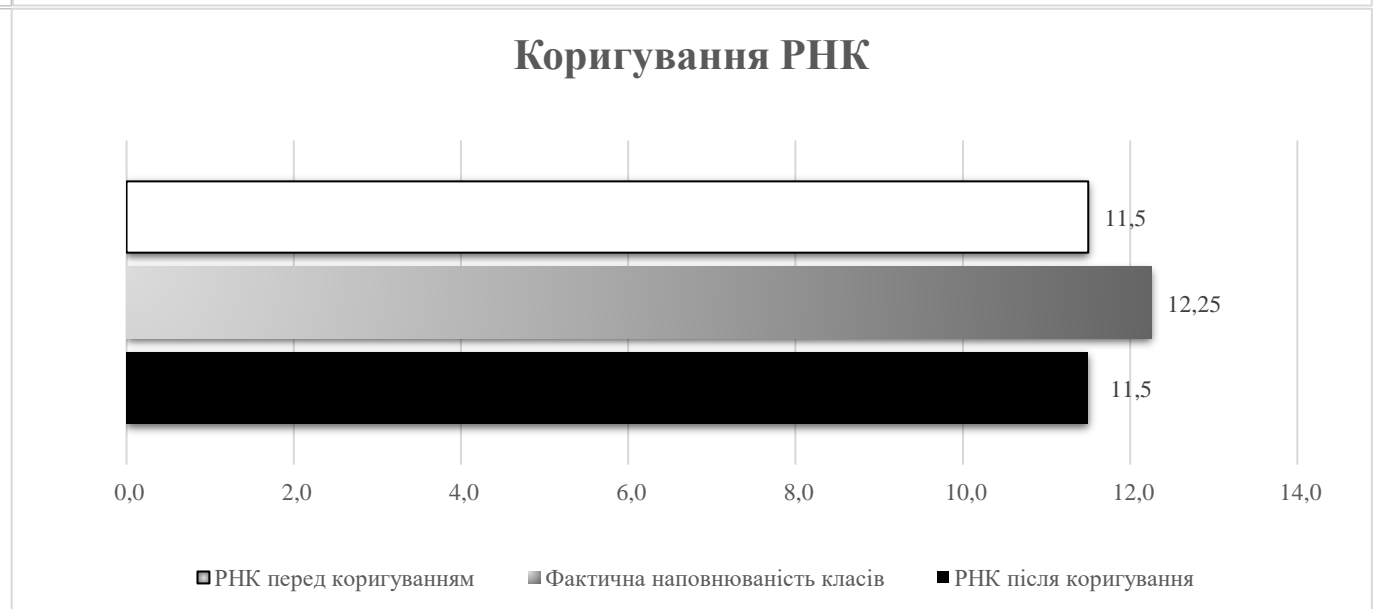
**Детальний розрахунок обсягу освітньої субвенції на 2021 рік для Коропської ТГ**

**Коефіцієнти, що застосовуються для даного засновника:**

Коефіцієнт Кіпп для денних шкіл	0,484	Норматив бюджетної забезпеченості (грн)	9 615
Розподіл на одного учня для педагогічних працівників, які не проводять уроки (денні школи), грн	4 654	Річна заробітна плата вчителя з нарахуваннями (тис. грн)	190,38
Коефіцієнт Кіпп для вечірніх шкіл	0,199	Річна заробітна плата асистентів вчителів та ПП ІРЦ з нарахуваннями (тис. грн)	178,58
Розподіл на одного учня для педагогічних працівників, які не проводять уроки (вечірні школи), грн	1 913	Розрахункова наповнюваність класів	11,5
Коефіцієнт поділу класів на групи при вивченні окремих предметів для учнів групи І	1,017		
Коефіцієнт поділу класів на групи при вивченні окремих предметів для учнів групи ІІ	1,047		

Рівень освіти	Кількість учнів	З них учнів гірських населених пунктах	Фактична кількість класів	Розрахункова наповнюваність класу (групи)	Розрахункова кількість класів (груп)	Кількість годин навчального плану	Кількість необхідних годин у тиждень	Розрахункова кількість ставок	Зарплати вчителів, тис грн	Розподіл на одного учня, для педагогічних працівників, які не проводять уроки, грн	Зарплата педагогічного персоналу, що не проводить уроки, тис грн	Зарплата разом (без надбавки за гірську місцевість, без поділу на групи), тис грн	Коефіцієнт поділу класів на групи	Кількість ставок вчителів для поділу класів на групи	Зарплати персоналу, що проводить уроки у групах при поділі класів, тис грн	Зарплата педагогічного персоналу разом (без надбавки за гірську місцевість), тис грн	Відсоток учнів розташованих у гірській місцевості	Надбавка для гірської місцевості	Зарплата всього педагогічного персоналу разом, тис грн
Назва колонки	A	B	B	Г	Г	Д	Е	Є	Ж	З	И	І	І	Й	К	Л	М	Н	О
Як розраховано	ДІСО	ДІСО	ДІСО	Формула	A / Г	Формула	Г * Д	E / 18	Є * 190,38	Формула	A * З / 1000	Ж + И	Формула	Є (сума ставок) * І	Й * 190,38	I (сума зарплат) + К	Б / А (сума учнів)	0,25 * М * Л (сума зарплат)	Л + Н
<b>Учні комунальних ЗЗСО</b>																			
Початкова (1-4)	517		39	11,5	45	25	1 125	62,5	11 898,6	4 654	2 405,9	14 304,5							
Базова середня (5-9)	629	0	52	11,5	55	34	1 870	103,9	19 778,1	4 654	2 927,2	22 705,2	0,017	3,33	634	43 982,6			43 982,6
Профільна середня (10-11)	153		15	11,5	14	38	532	29,6	5 626,7	4 654	712,0	6 338,7							
<b>Учні спеціальних класів, спеціальних шкіл, навчально-реабілітаційних центрів</b>																			
Початкова (1-4)	0		0			33													
Базова (5-9)	0	0	0			36							0,047	0,00	0	0,0			0,0
Старша (10-11)	0		0			38													
<b>Вихованці інтернатів (кількість ставок = кількість груп * 2)</b>																			
Загальні інтернати	0	0		20,0															
Спеціальні інтернати	0	0		5,0															
<b>Інклюзивні класи (кількість ставок = кількість класів * 1; обсяг субвенції = кількість ставок * 178,58 тис. грн)</b>																			
Інклюзивна	2	0	2					2,0	357,2			357,2					0,0	0,0	357,2
<b>Учні класів з вечірньою (заочною) формою навчання</b>																			
Вечірні класи	0	0	0	11,0															
<b>Приватні ЗЗСО (з урахуванням коефіцієнту 0,8)</b>																			
Приватні 1-4	0					25													
Приватні 5-9	0	0				34													0,0
Приватні 10-11	0					38													
<b>Інклюзивно-ресурсні центри (кількість ставок = 1 керівник + 7 фахівців у кожному ІРЦ; обсяг субвенції = 1 * 249,0 тис. грн + 7 * 178,58 тис. грн)</b>																			
ІРЦ	0 ІРЦ											0,0							0,0
<b>Учні закладів професійної (професійно-технічної) освіти</b>																			
ЗПТО	0	0	0																
<b>Студенти закладів фахової передвищої освіти та коледжів</b>																			
ЗФПО та коледжі	0																		
<b>Разом</b>	<b>1 299</b>		<b>106</b>		<b>114</b>		<b>3 527</b>	<b>197,9</b>	<b>37 660,5</b>		<b>6 045,1</b>	<b>43 705,6</b>							<b>44 339,8</b>

## Коропська ТГ



**Перелік закладів загальної середньої освіти (дані з ДІСО станом на 05.09.2020)**

**Коропська ТГ**

**РНК = 11,5; ФНК = 12,25**

		ЗЗСО		Учні	
↑	ЗЗСО з ФНК більш ніж 12,5 (РНК + 1)	1	11,1%	618	47,6%
↔	ЗЗСО з ФНК від 10,5 до 12,5	2	22,2%	245	18,9%
↓	ЗЗСО з ФНК менш ніж 10,5 (РНК - 1)	6	66,7%	436	33,6%
—	ЗЗСО без класів	0			

ID	Назва ЗЗСО	Ступінь	Статус	ID		ФНК	
				опорного ЗЗСО	Кількість учнів		
21012	Коропська ЗОШ І-ІІІ ст. ім. Т.Г.Шевченка	І-ІІІ	опорна		618	21,31	↑
21014	Атюшівська ЗОШ І-ІІІ ст. ім. Станіслава Ковт	І-ІІІ			131	11,91	↔
21024	Риботинський НВК	І-ІІІ			114	11,40	↔
21026	Шабалинівська ЗОШ І-ІІІ ступенів	І-ІІІ			107	9,73	↓
21020	Нехаївська гімназія	І-ІІ			48	9,60	↓
21021	Оболонська ЗОШ	І-ІІІ			84	8,40	↓
21019	Лукнівська ЗОШ	І-ІІІ			71	7,10	↓
21015	Рождественська загальноосвітня школа	І-ІІІ			66	6,60	↓
21017	Карильська ЗОШ	І-ІІІ			60	6,00	↓