



ІНФОРМАЦІЙНА ДОВІДКА ЩОДО РОЗРАХУНКУ ОБСЯГУ ОСВІТНЬОЇ СУБВЕНЦІЇ НА 2021 РІК:

ДМИТРУШКІВСЬКА ТГ

Базова інформація про засновника:

Засновник	Дмитрушківська сільська територіальна громада		
Код бюджету	23535000000		
Область	Черкаська	Фактична наповнюваність класів	12,26
Тип	Сільська ТГ	Розрахункова наповнюваність класів	12,0
Площа (км ²)	309,3	Сільське населення (%)	100,0
Населення (осіб)	10 085	Щільність населення (осіб на км ²)	32,6
Сільське населення (осіб)	10 085	Щільність учнів (учнів на км ²)	3,4
Чи здійснюється коригування розрахункової наповнюваності класів (п. 5 Формули)?	Ні		

Історичні дані щодо учнів комунальних ЗЗСО

Фактичні значення	2016	2017	2018	2019	2020	2021
Кількість учнів ЗЗСО				619	694	1 096
Обсяг субвенції (тис. грн)				14 658	17 090	35 848
Субвенція на учня (грн)				23 681	24 625	32 708
ФНК				12,6	14,5	12,3
РНК				12,0	13,0	12,0
Зміна за роками	2016	2017	2018	2019	2020	2021
Учні					12,1%	57,9%
Субвенція (тис. грн)					16,6%	109,8%
Субвенція на учня (грн)					4,0%	32,8%
ФНК					1,9	-2,2
РНК					1,0	-1,0

Підсумки розподілу субвенції на 2021 рік:

	К-ть учнів (факт)	К-ть класів (факт)	Сума (тис. грн)	На учня (грн)	На клас (грн)
Учні комунальних ЗЗСО, з них у гірських населених пунктах в тому числі поділ класів на групи	1054	86	34 259,0	32 504	398 360
Учні спеціальних шкіл (класів) та НРЦ, з них у гірських населених пунктах в тому числі поділ класів на групи	0		490,7		
Учні класів з вечірньою формою	42	3	1 053,4	25 081	351 134
Вихованці інтернатів	0				
Вихованці спеціальних інтернатів	0				
Асистенти в інклюзивних класах	5	3	535,7	107 146	
Заклади професійної освіти	0				
Заклади фахової передвищої освіти	0				
Інклюзивно-ресурсні центри	0 ІРЦ				
Учні приватних ЗЗСО	0				
Дмитрушківська ТГ	1 096	89	35 848,1		

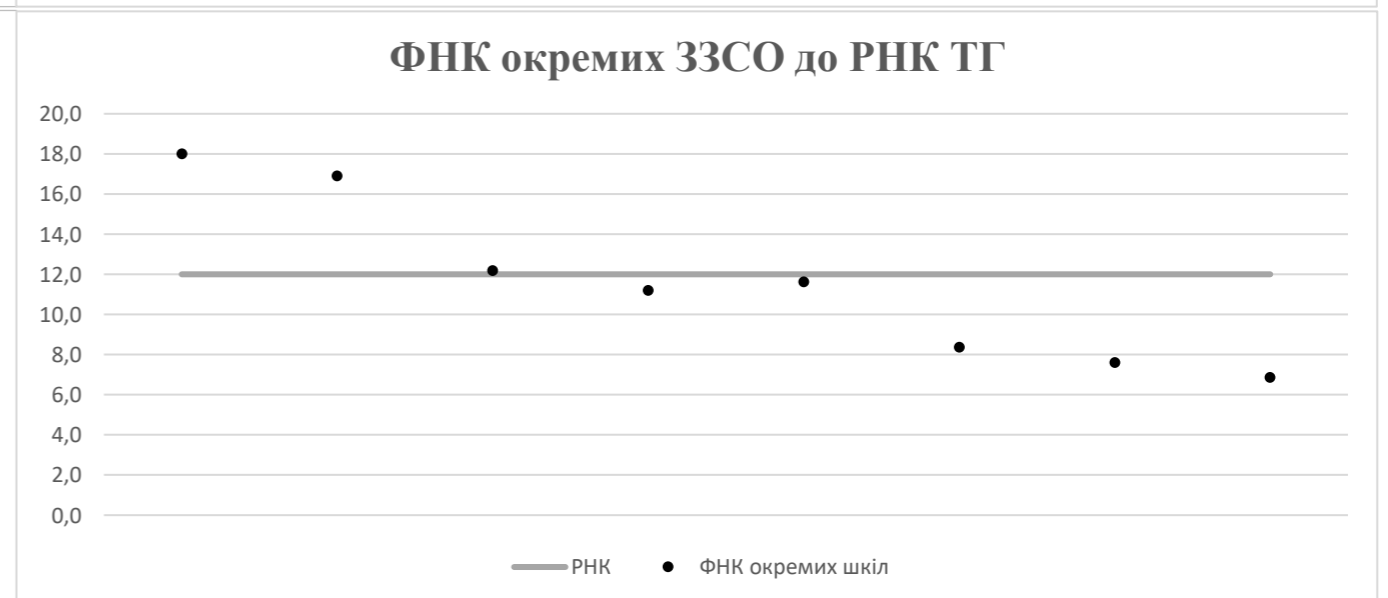
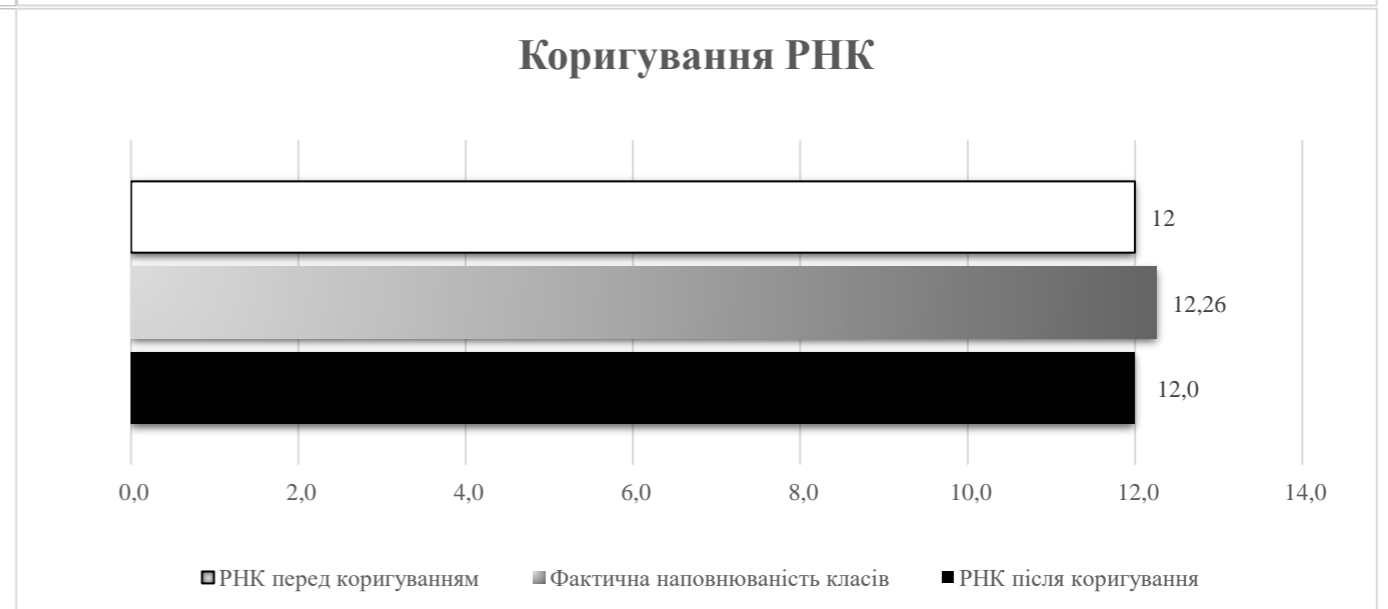
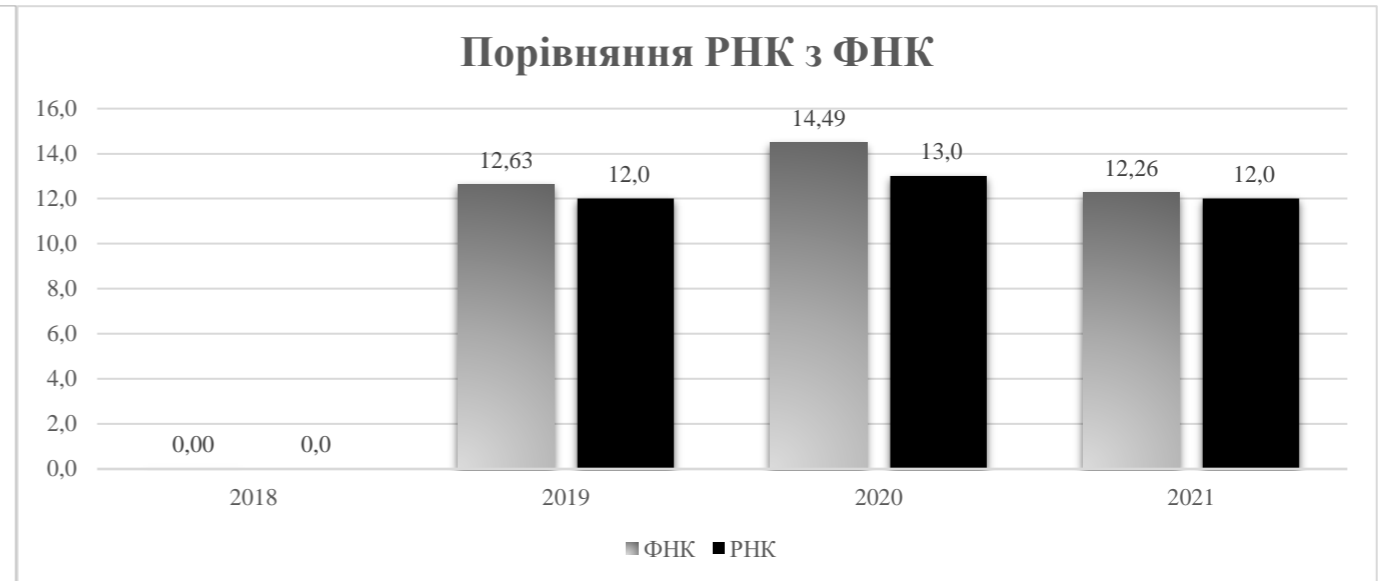
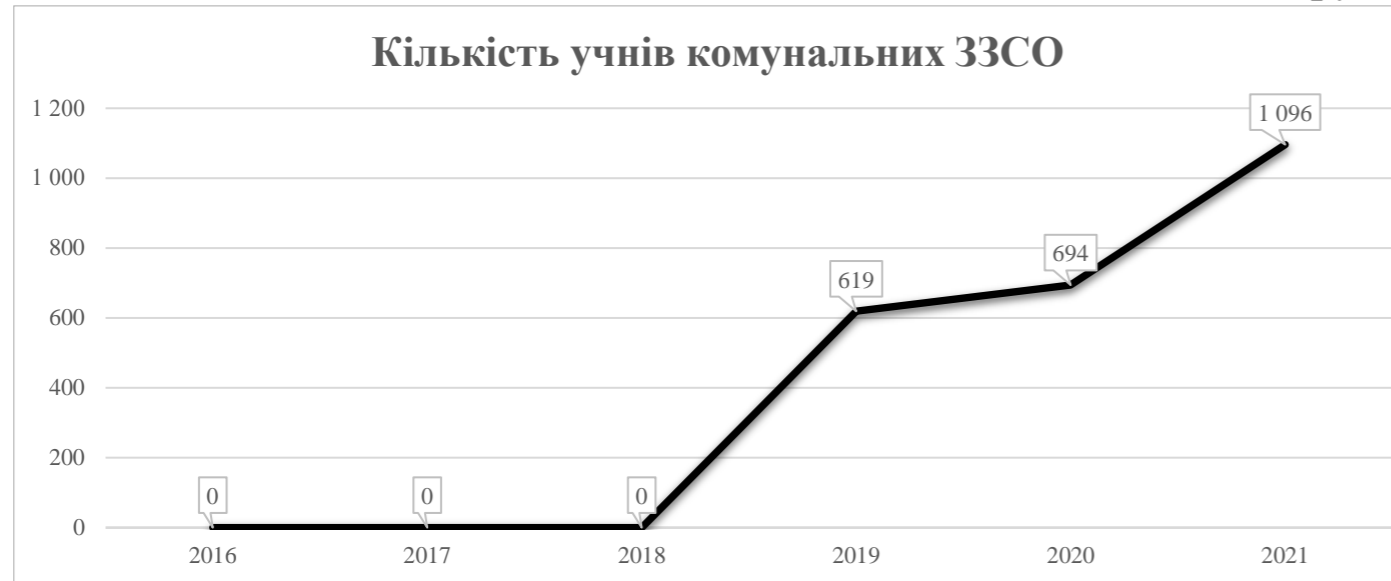
Детальний розрахунок обсягу освітньої субвенції на 2021 рік для Дмитрушківської ТГ

Коефіцієнти, що застосовуються для даного засновника:

Коефіцієнт Кіпп для денних шкіл	0,484	Норматив бюджетної забезпеченості (грн)	9 615
Розподіл на одного учня для педагогічних працівників, які не проводять уроки (денні школи), грн	4 654	Річна заробітна плата вчителя з нарахуваннями (тис. грн)	190,38
Коефіцієнт Кіпп для вечірніх шкіл	0,199	Річна заробітна плата асистентів вчителів та ПП ІРЦ з нарахуваннями (тис. грн)	178,58
Розподіл на одного учня для педагогічних працівників, які не проводять уроки (вечірні школи), грн	1 913	Розрахункова наповнюваність класів	12,0
Коефіцієнт поділу класів на групи при вивченні окремих предметів для учнів групи І	1,017		
Коефіцієнт поділу класів на групи при вивченні окремих предметів для учнів групи ІІ	1,047		

Рівень освіти Назва колонки	Кількість учнів А	З них учнів ЗЗСО у гірських населених пунктах		Розрахункова наповнюваність класу (групи) Г	Розрахункова кількість класів (груп) І	Кількість годин навчального плану Д	Кількість необхідних годин у тиждень Е	Розрахункова кількість ставок Є	Зарплати вчителів, тис грн Ж	Розподіл на одного учня, для педагогічних працівників, які не проводять уроки, грн З	Зарплата педагогічного персоналу, що не проводить уроки, тис грн И	Зарплата разом (без надбавки за гірську місцевість, без поділу на групи), тис грн І	Коефіцієнт поділу класів на групи ІІ	Кількість ставок вчителів для поділу класів на групи Й	Зарплати персоналу, що проводить уроки у групах при поділі класів, тис грн К	Зарплата педагогічного персоналу разом (без надбавки за гірську місцевість), тис грн Л	Відсоток учнів ЗЗСО, що розташовані у гірській місцевості М	Надбавка для гірської місцевості Н	Зарплата всього педагогічного персоналу разом, тис грн О	
		Фактична кількість класів В	Формула Г																	Формула Д
Як розраховано	ДІСО	ДІСО	ДІСО	Формула	А / Г	Формула	Г * Д	Е / І	Є * 190,38	Формула	А * З / 1000	Ж + И	Формула	Є (сума ставок) * ІІ	Й * 190,38	І (сума зарплат) + К	Б / А (сума учнів)	0,25 * М * Л (сума зарплат)	Л + Н	
Учні комунальних ЗЗСО																				
Початкова (1-4)	435		36	12,0	37	25	925	51,4	9 783,3	4 654	2 024,3	11 807,6								
Базова середня (5-9)	512	0	40	12,0	43	34	1 462	81,2	15 462,9	4 654	2 382,7	17 845,5	0,017	2,58	491	34 259,0				34 259,0
Профільна середня (10-11)	107		10	12,0	9	38	342	19,0	3 617,2	4 654	497,9	4 115,1								
Учні спеціальних класів, спеціальних шкіл, навчально-реабілітаційних центрів																				
Початкова (1-4)	0		0			33														
Базова (5-9)	0	0	0			36							0,047	0,00	0	0,0				0,0
Старша (10-11)	0		0			38														
Вихованці інтернатів (кількість ставок = кількість груп * 2)																				
Загальні інтернати	0	0		20,0																
Спеціальні інтернати	0	0		5,0																
Інклюзивні класи (кількість ставок = кількість класів * 1; обсяг субвенції = кількість ставок * 178,58 тис. грн)																				
Інклюзивна	5	0	3					3,0	535,7			535,7						0,0	0,0	535,7
Учні класів з вечірньою (заочною) формою навчання																				
Вечірні класи	42	0	3	11,0	4,0	23,0	92,0	5,1	973,0	1 913	80,4	1 053,4								1 053,4
Приватні ЗЗСО (з урахуванням коефіцієнту 0,8)																				
Приватні 1-4	0					25														
Приватні 5-9	0	0				34														0,0
Приватні 10-11	0					38														
Інклюзивно-ресурсні центри (кількість ставок = 1 керівник + 7 фахівців у кожному ІРЦ; обсяг субвенції = 1 * 249,0 тис. грн + 7 * 178,58 тис. грн)																				
ІРЦ	0 ІРЦ											0,0								0,0
Учні закладів професійної (професійно-технічної) освіти																				
ЗПТО	0	0	0																	
Студенти закладів фахової передвищої освіти та коледжів																				
ЗФПО та коледжі	0																			
Разом	1 096		89		93		2 821	159,7	30 372,1			4 985,3		35 357,4						35 848,1

Дмитрушківська ТГ



**Перелік закладів загальної середньої освіти (дані з ДІСО станом на 05.09.2020)
Дмитрушківська ТГ
РНК = 12; ФНК = 12,26**

		ЗЗСО		Учні	
↑	ЗЗСО з ФНК більш ніж 13 (РНК + 1)	2	25,0%	492	46,7%
↔	ЗЗСО з ФНК від 11 до 13	3	37,5%	339	32,2%
↓	ЗЗСО з ФНК менш ніж 11 (РНК - 1)	3	37,5%	223	21,2%
—	ЗЗСО без класів	0			

ID	Назва ЗЗСО	Ступінь	Статус	ID		ФНК		
				опорного ЗЗСО	Кількість учнів			
4624	Дмитрушківський ліцей	I-III	опорна		306	17	18,00	↑
4639	Старобабанівський ліцей	I-III			186	11	16,91	↑
4629	Доброводівський НВК	I-III			134	11	12,18	↔
4507	Гереженівська філія	I-II	філія	4624	93	8	11,63	↔
4540	Сушківська ЗОШ	I-III			112	10	11,20	↔
4374	Косенівський НВК	I-III			92	11	8,36	↓
4535	Собківський ліцей	I-III			76	10	7,60	↓
4505	Танський НВК	I-II			55	8	6,88	↓