



ІНФОРМАЦІЙНА ДОВІДКА ЩОДО РОЗРАХУНКУ ОБСЯГУ ОСВІТНЬОЇ СУБВЕНЦІЇ НА 2021 РІК:

ДРАБІВСЬКА ТГ

Базова інформація про засновника:

Засновник	Драбівська селищна територіальна громада		
Код бюджету	23555000000		
Область	Черкаська	Фактична наповнюваність класів	12,65
Тип	Селищна ТГ	Розрахункова наповнюваність класів	14,0
Площа (км ²)	481,0	Сільське населення (%)	61,0
Населення (осіб)	16 028	Щільність населення (осіб на км ²)	33,3
Сільське населення (осіб)	9 785	Щільність учнів (учнів на км ²)	2,7
Чи здійснюється коригування розрахункової наповнюваності класів (п. 5 Формули)?	Ні		

Історичні дані щодо учнів комунальних ЗЗСО

Фактичні значення	2016	2017	2018	2019	2020	2021
Кількість учнів ЗЗСО					614	1 278
Обсяг субвенції (тис. грн)					11 124	37 522
Субвенція на учня (грн)					18 117	29 360
ФНК					19,8	12,7
РНК					19,0	14,0
Зміна за роками	2016	2017	2018	2019	2020	2021
Учні						108,1%
Субвенція (тис. грн)						237,3%
Субвенція на учня (грн)						62,1%
ФНК						-7,2
РНК						-5,0

Підсумки розподілу субвенції на 2021 рік:

	К-ть учнів (факт)	К-ть класів (факт)	Сума (тис. грн)	На учня (грн)	На клас (грн)
Учні комунальних ЗЗСО, з них у гірських населених пунктах в тому числі поділ класів на групи	1278	101	36 807,3	28 801	364 428
Учні спеціальних шкіл (класів) та НРЦ, з них у гірських населених пунктах в тому числі поділ класів на групи	0		515,8		
Учні класів з вечірньою формою	0				
Вихованці інтернатів	0				
Вихованці спеціальних інтернатів	0				
Асистенти в інклюзивних класах	4	4	714,3	178 577	
Заклади професійної освіти	0				
Заклади фахової передвищої освіти	0				
Інклюзивно-ресурсні центри	0 ІРЦ				
Учні приватних ЗЗСО	0				
Драбівська ТГ	1 278	101	37 521,6		

Детальний розрахунок обсягу освітньої субвенції на 2021 рік для Драбівської ТГ

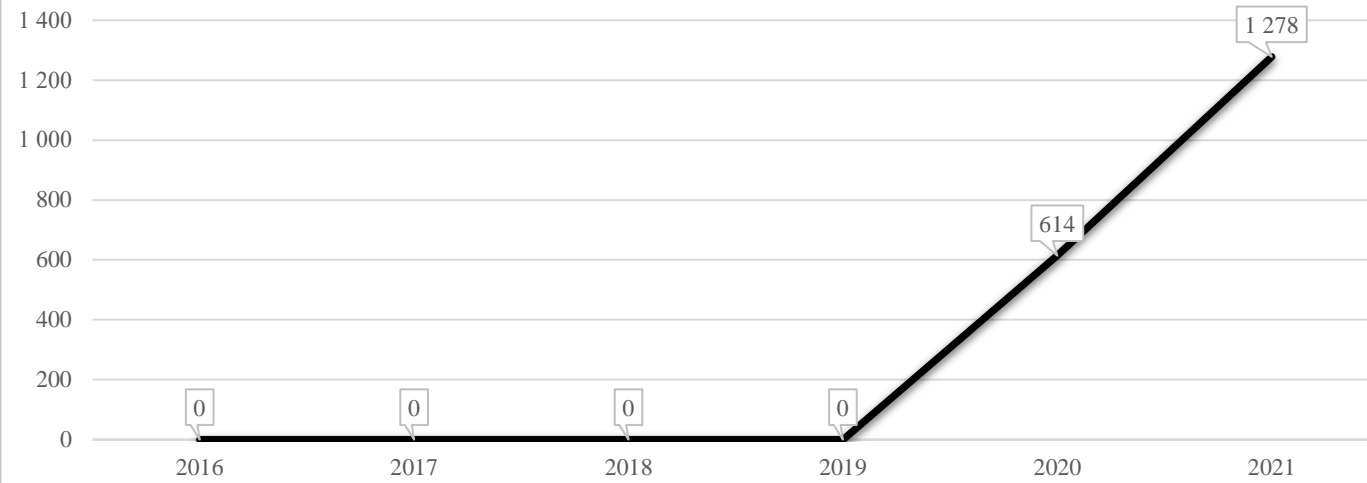
Коефіцієнти, що застосовуються для даного засновника:

Коефіцієнт Кіпп для денних шкіл	0,484	Норматив бюджетної забезпеченості (грн)	9 615
Розподіл на одного учня для педагогічних працівників, які не проводять уроки (денні школи), грн	4 654	Річна заробітна плата вчителя з нарахуваннями (тис. грн)	190,38
Коефіцієнт Кіпп для вечірніх шкіл	0,199	Річна заробітна плата асистентів вчителів та ПП ІРЦ з нарахуваннями (тис. грн)	178,58
Розподіл на одного учня для педагогічних працівників, які не проводять уроки (вечірні школи), грн	1 913	Розрахункова наповнюваність класів	14,0
Коефіцієнт поділу класів на групи при вивченні окремих предметів для учнів групи І	1,017		
Коефіцієнт поділу класів на групи при вивченні окремих предметів для учнів групи ІІ	1,047		

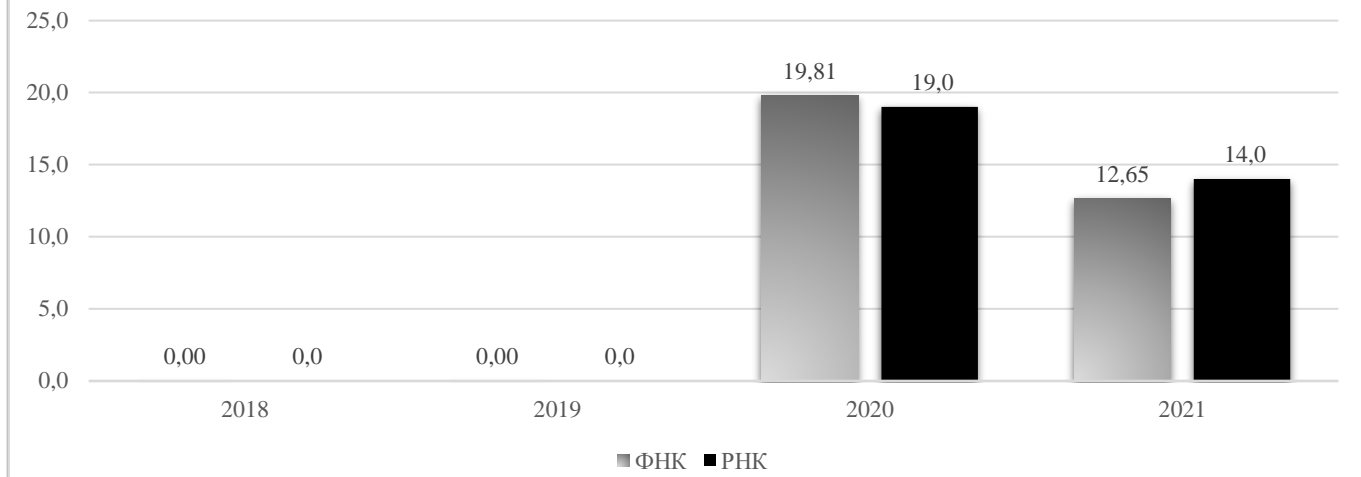
Рівень освіти	Кількість учнів	З них учнів гірських населених пунктах	Фактична кількість класів	Розрахункова наповнюваність класу (групи)	Розрахункова кількість класів (груп)	Кількість годин навчального плану	Кількість необхідних годин у тиждень	Розрахункова кількість ставок	Зарплати вчителів, тис грн	Розподіл на одного учня, для педагогічних працівників, які не проводять уроки, грн	Зарплата педагогічного персоналу, що не проводить уроки, тис грн	Зарплата разом (без надбавки за гірську місцевість, без поділу на групи), тис грн	Коефіцієнт поділу класів на групи	Кількість ставок вчителів для поділу класів на групи	Зарплати персоналу, що проводить уроки у групах при поділі класів, тис грн	Зарплата педагогічного персоналу разом (без надбавки за гірську місцевість), тис грн	Відсоток учнів ЗЗСО, що розташовані у гірській місцевості	Надбавка для гірської місцевості	Зарплата всього педагогічного персоналу разом, тис грн
Назва колонки	A	B	B	Г	Г	Д	Е	Є	Ж	З	И	І	І	Й	К	Л	М	Н	О
<i>Як розраховано</i>	<i>ДІСО</i>	<i>ДІСО</i>	<i>ДІСО</i>	<i>Формула</i>	<i>A / Г</i>	<i>Формула</i>	<i>Г * Д</i>	<i>E / 18</i>	<i>Є * 190,38</i>	<i>Формула</i>	<i>A * З / 1000</i>	<i>Ж + И</i>	<i>Формула</i>	<i>Є (сума ставок) * І</i>	<i>Й * 190,38</i>	<i>Л (сума зарплат) + К</i>	<i>Б / А (сума учнів)</i>	<i>0,25 * М * Л (сума зарплат)</i>	<i>Л + Н</i>
Учні комунальних ЗЗСО																			
Початкова (1-4)	509		39	14,0	37	25	925	51,4	9 783,3	4 654	2 368,7	12 152,0							
Базова середня (5-9)	641	0	49	14,0	46	34	1 564	86,9	16 541,7	4 654	2 983,0	19 524,7	0,017	2,71	516	36 807,3			36 807,3
Профільна середня (10-11)	128		13	14,0	10	38	380	21,1	4 019,1	4 654	595,7	4 614,7							
Учні спеціальних класів, спеціальних шкіл, навчально-реабілітаційних центрів																			
Початкова (1-4)	0		0			33													
Базова (5-9)	0	0	0			36							0,047	0,00	0	0,0			0,0
Старша (10-11)	0		0			38													
Вихованці інтернатів (кількість ставок = кількість груп * 2)																			
Загальні інтернати	0	0		20,0															
Спеціальні інтернати	0	0		5,0															
Інклюзивні класи (кількість ставок = кількість класів * 1; обсяг субвенції = кількість ставок * 178,58 тис. грн)																			
Інклюзивна	4	0	4					4,0	714,3			714,3					0,0	0,0	714,3
Учні класів з вечірньою (заочною) формою навчання																			
Вечірні класи	0	0	0	11,0															
Приватні ЗЗСО (з урахуванням коефіцієнту 0,8)																			
Приватні 1-4	0					25													
Приватні 5-9	0	0				34													0,0
Приватні 10-11	0					38													
Інклюзивно-ресурсні центри (кількість ставок = 1 керівник + 7 фахівців у кожному ІРЦ; обсяг субвенції = 1 * 249,0 тис. грн + 7 * 178,58 тис. грн)																			
ІРЦ	0 ІРЦ											0,0							0,0
Учні закладів професійної (професійно-технічної) освіти																			
ЗПТО	0	0	0																
Студенти закладів фахової передвищої освіти та коледжів																			
ЗФПО та коледжі	0																		
Разом	1 278		101		93		2 869	163,4	31 058,3		5 947,4	37 005,7							37 521,6

Драбівська ТГ

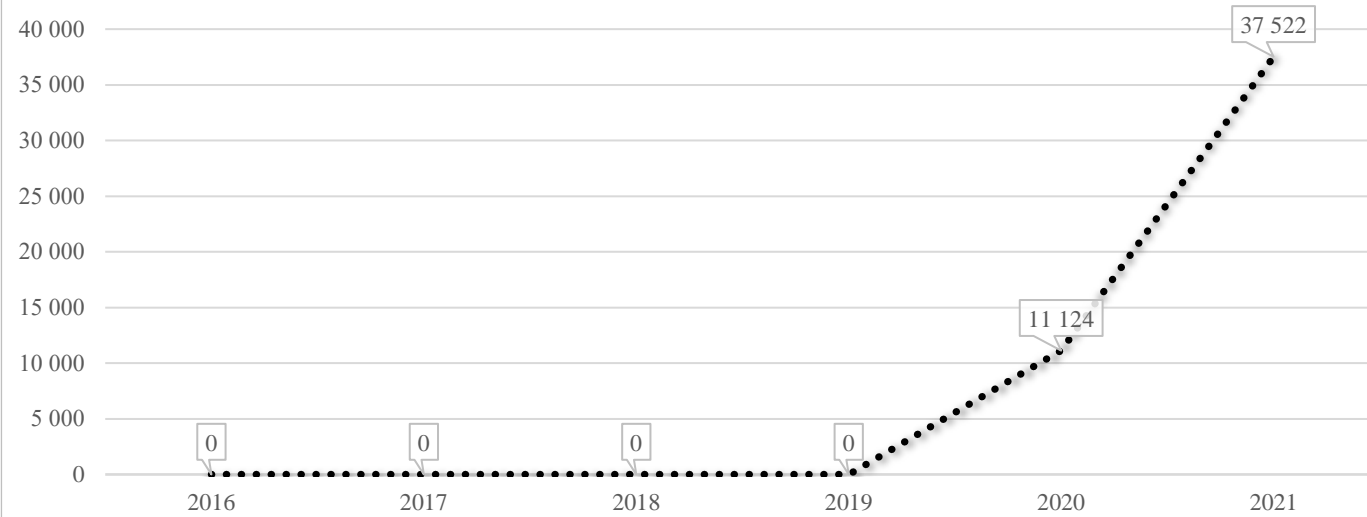
Кількість учнів комунальних ЗЗСО



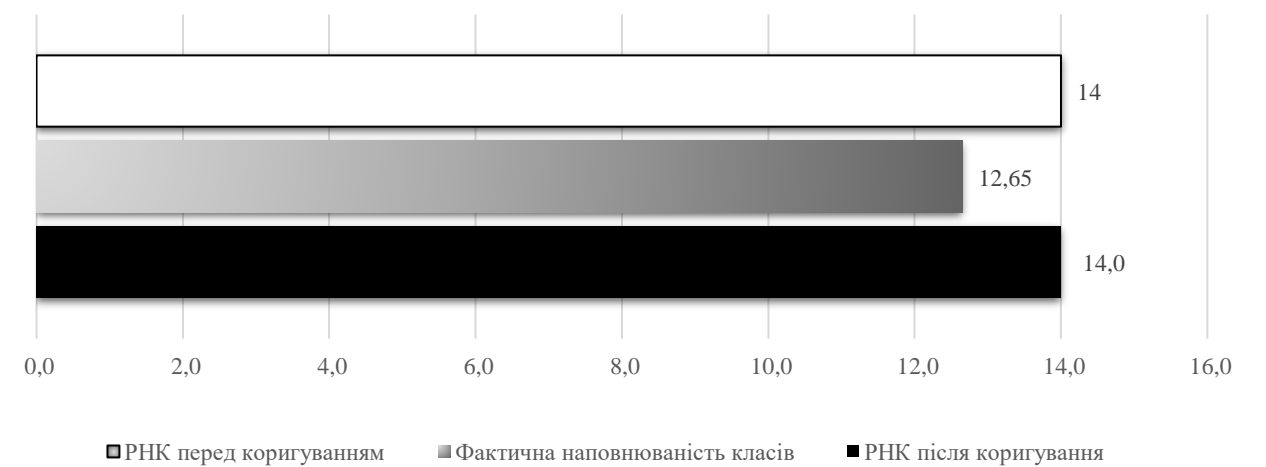
Порівняння РНК з ФНК



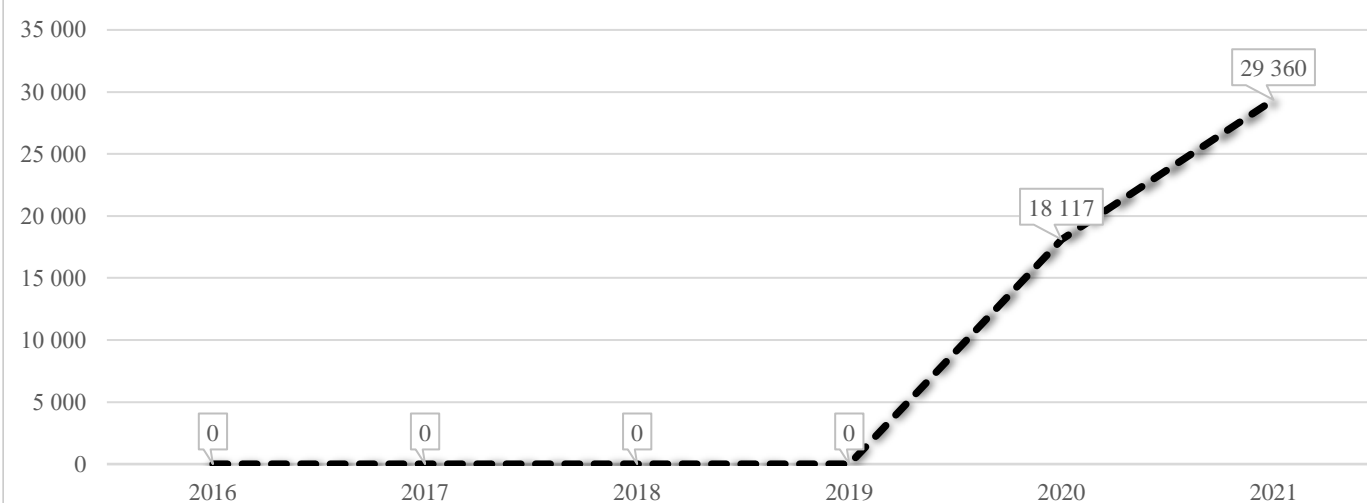
Субвенція на учнів комунальних ЗЗСО, тис. грн



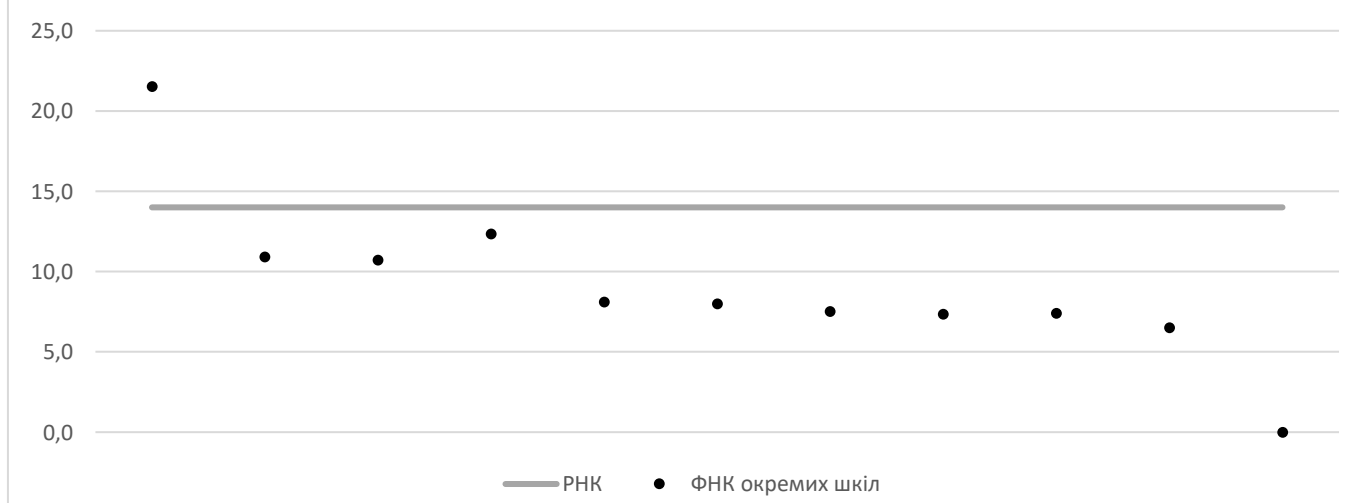
Коригування РНК



В середньому субвенція на одного учня, грн



ФНК окремих ЗЗСО до РНК ТГ



Перелік закладів загальної середньої освіти (дані з ДІСО станом на 05.09.2020)

Драбівська ТГ

РНК = 14; ФНК = 12,65

		ЗЗСО		Учні	
↑	ЗЗСО з ФНК більш ніж 15 (РНК + 1)	1	9,1%	603	47,2%
↔	ЗЗСО з ФНК від 13 до 15	0			
↓	ЗЗСО з ФНК менш ніж 13 (РНК - 1)	9	81,8%	669	52,3%
—	ЗЗСО без класів	1	9,1%	6	0,5%

ID	Назва ЗЗСО	Ступінь	Статус	ID		ФНК		
				опорного ЗЗСО	Кількість учнів			
3960	Драбівський НВК "школа-гімназія"	I-III			603	28	21,54	↑
3890	Митлашівський НВК	I-II			111	9	12,33	↓
3876	Білоусівська ЗОШ	I-III			120	11	10,91	↓
4378	Драбово-Пристанційна ЗОШ I-III ступенів	I-III			118	11	10,73	↓
3896	Нехайківський НВК	I-III			81	10	8,10	↓
3875	Золотоношківська ЗОШ I-III ступенів	I-III			72	9	8,00	↓
4303	ЗЗСО I-II ступенів с.Михайлівка	I-II			60	8	7,50	↓
4049	Левченківський НВК	I-II			37	5	7,40	↓
3888	Перервинцівський НВК	I-III			44	6	7,33	↓
3921	ЗЗСО I-III ступенів с.Бойківщина	I-III			26	4	6,50	↓
4305	Привітний НВК "зош I ст.-днз"	I			6	0		—