



**ІНФОРМАЦІЙНА ДОВІДКА ЩОДО РОЗРАХУНКУ ОБСЯГУ
ОСВІТНЬОЇ СУБВЕНЦІЇ НА 2021 РІК:
ЗВЕНИГОРОДСЬКА ТГ**

Базова інформація про засновника:

Засновник	Звенигородська міська територіальна громада		
Код бюджету	23564000000		
Область	Черкаська	Фактична наповнюваність класів	16,77
Тип	Міська ТГ	Розрахункова наповнюваність класів	17,0
Площа (км ²)	486,2	Сільське населення (%)	40,2
Населення (осіб)	27 808	Щільність населення (осіб на км ²)	57,2
Сільське населення (осіб)	11 165	Щільність учнів (учнів на км ²)	6,0
Чи здійснюється коригування розрахункової наповнюваності класів (п. 5 Формули)?	Ні		

Історичні дані щодо учнів комунальних ЗЗСО

Фактичні значення	2016	2017	2018	2019	2020	2021
Кількість учнів ЗЗСО						2 902
Обсяг субвенції (тис. грн)						72 934
Субвенція на учня (грн)						25 132
ФНК						16,8
РНК						17,0
Зміна за роками	2016	2017	2018	2019	2020	2021
Учні						
Субвенція (тис. грн)						
Субвенція на учня (грн)						
ФНК						
РНК						

Підсумки розподілу субвенції на 2021 рік:

	К-ть учнів (факт)	К-ть класів (факт)	Сума (тис. грн)	На учня (грн)	На клас (грн)
Учні комунальних ЗЗСО, з них у гірських населених пунктах в тому числі поділ класів на групи	2902	173	70 588,7	24 324	408 027
Учні спеціальних шкіл (класів) та НРЦ, з них у гірських населених пунктах в тому числі поділ класів на групи	0		954,2		
Учні класів з вечірньою формою	0				
Вихованці інтернатів	20		380,8	19 038	
Вихованці спеціальних інтернатів	0				
Асистенти в інклюзивних класах	11	11	1 964,3	178 577	
Заклади професійної освіти	0				
Заклади фахової передвищої освіти	0				
Інклюзивно-ресурсні центри	0 ІРЦ				
Учні приватних ЗЗСО	0				
Звенигородська ТГ	2 902	173	72 933,8		

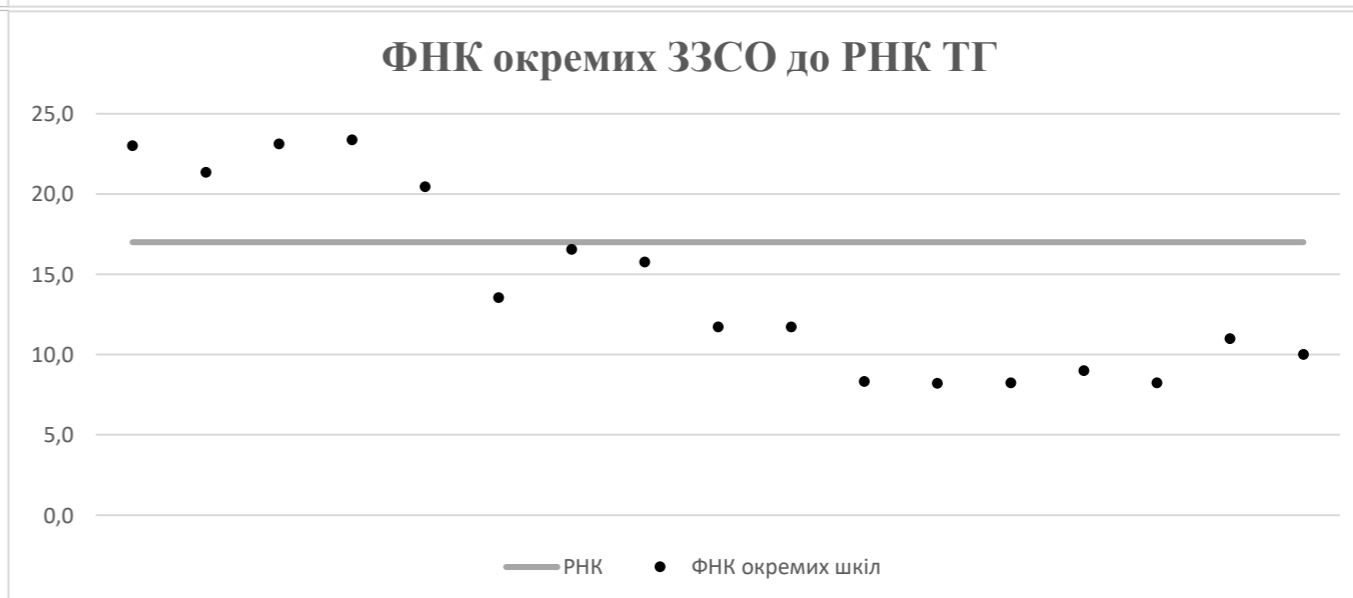
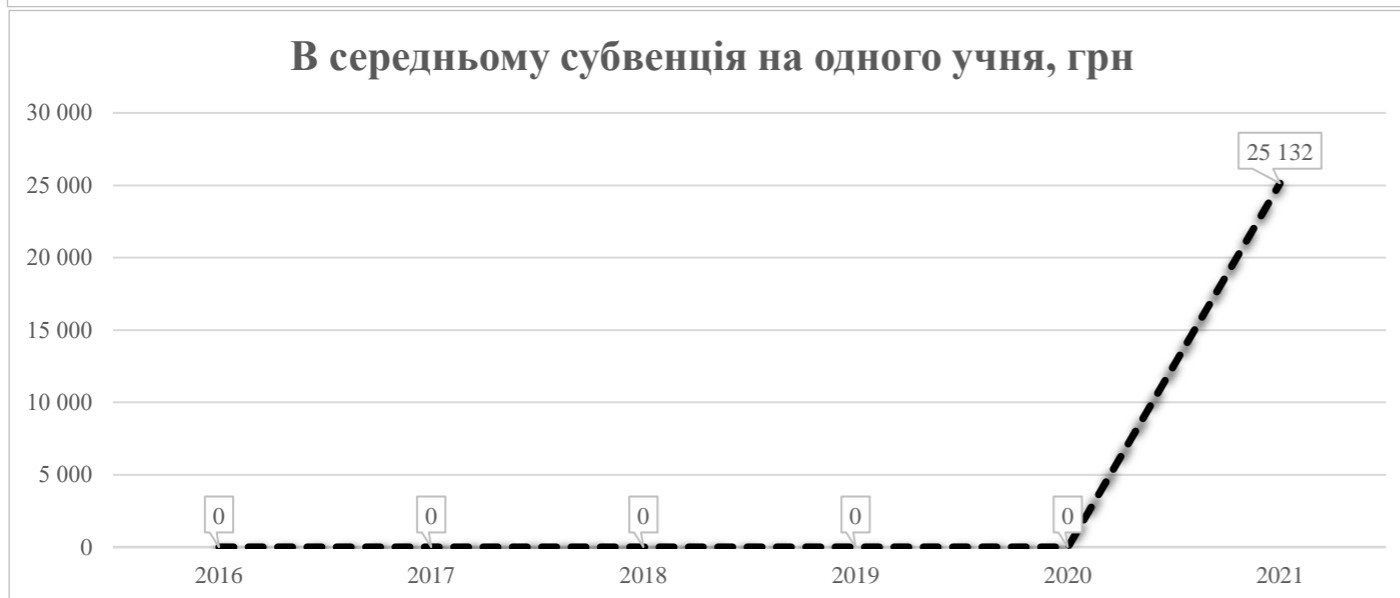
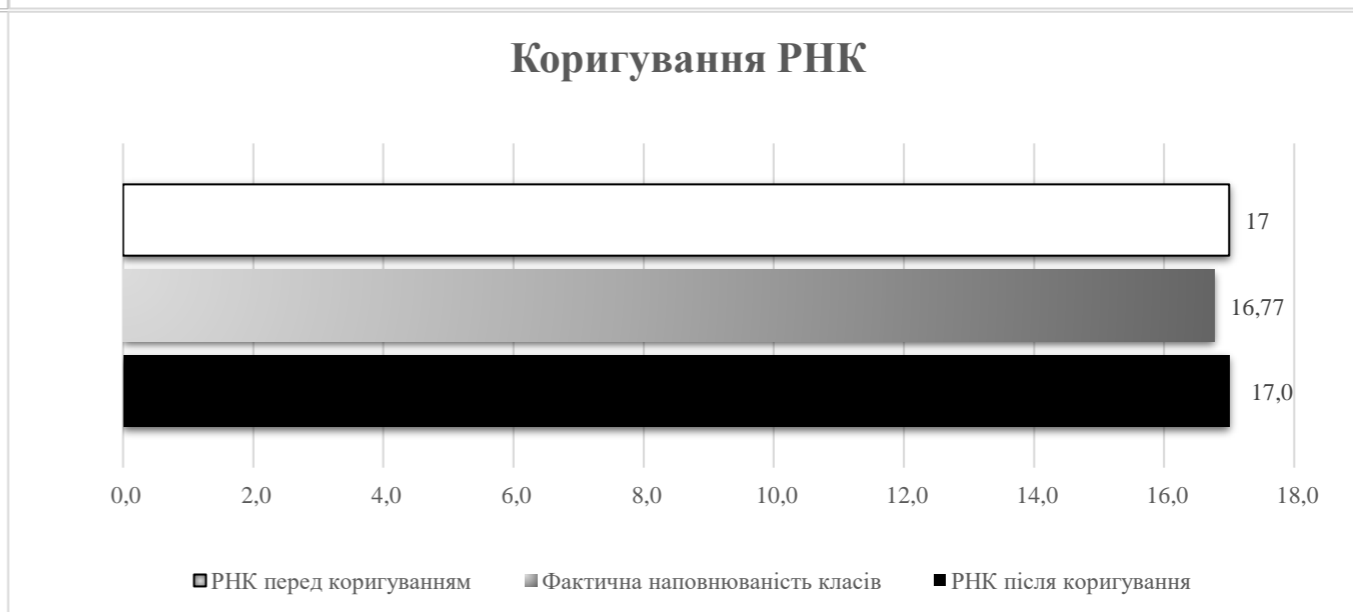
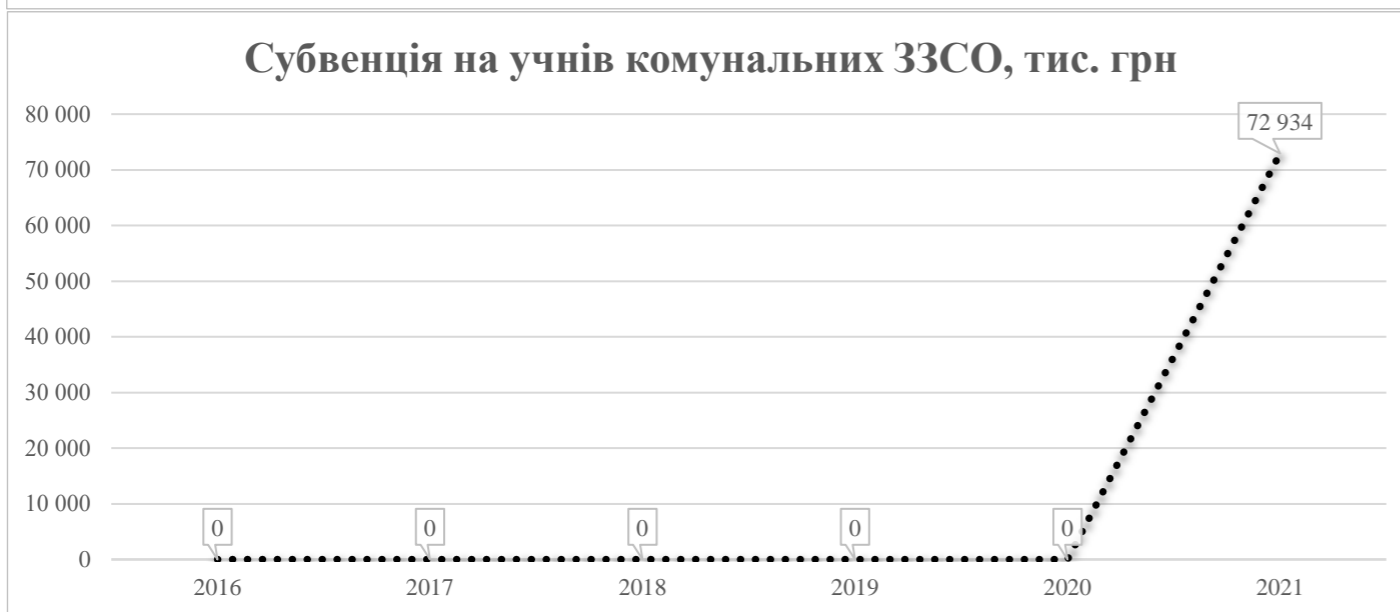
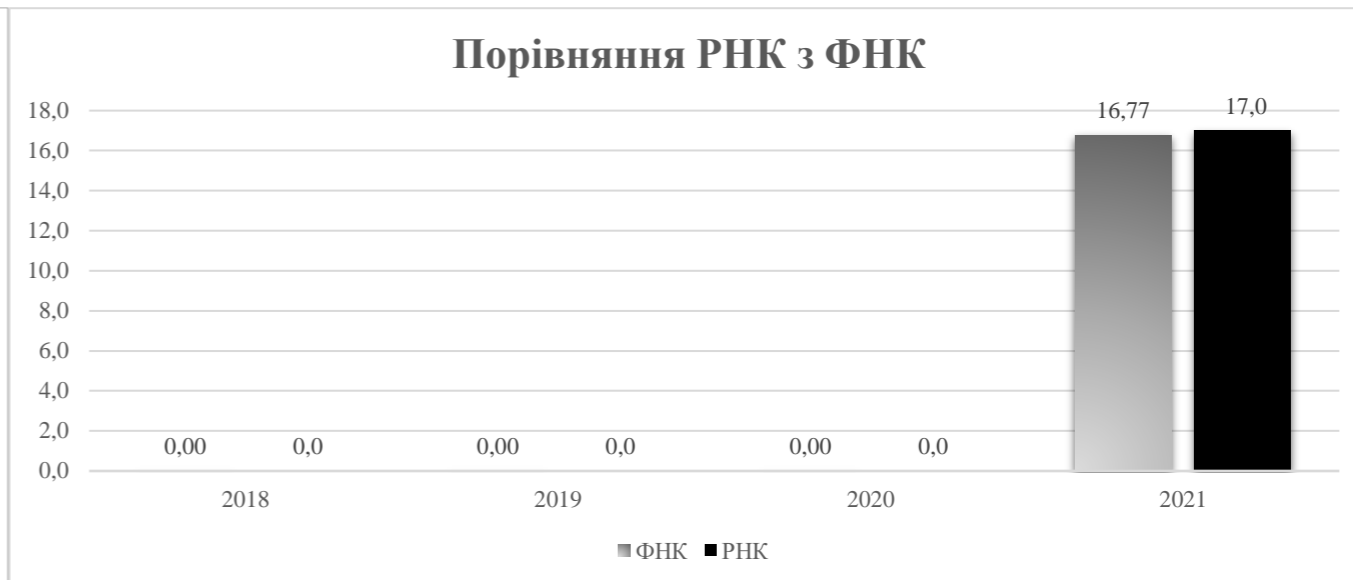
Детальний розрахунок обсягу освітньої субвенції на 2021 рік для Звенигородської ТГ

Коефіцієнти, що застосовуються для даного засновника:

Коефіцієнт Кіпп для денних шкіл	0,484	Норматив бюджетної забезпеченості (грн)	9 615
Розподіл на одного учня для педагогічних працівників, які не проводять уроки (денні школи), грн	4 654	Річна заробітна плата вчителя з нарахуваннями (тис. грн)	190,38
Коефіцієнт Кіпп для вечірніх шкіл	0,199	Річна заробітна плата асистентів вчителів та ПП ІРЦ з нарахуваннями (тис. грн)	178,58
Розподіл на одного учня для педагогічних працівників, які не проводять уроки (вечірні школи), грн	1 913	Розрахункова наповнюваність класів	17,0
Коефіцієнт поділу класів на групи при вивченні окремих предметів для учнів групи І	1,017		
Коефіцієнт поділу класів на групи при вивченні окремих предметів для учнів групи ІІ	1,047		

Рівень освіти	Кількість учнів	З них учнів гірських населених пунктах	Фактична кількість класів	Розрахункова наповнюваність класу (групи)	Розрахункова кількість класів (груп)	Кількість годин навчального плану	Кількість необхідних годин у тиждень	Розрахункова кількість ставок	Зарплати вчителів, тис грн	Розподіл на одного учня, для педагогічних працівників, які не проводять уроки, грн	Зарплата педагогічного персоналу, що не проводить уроки, тис грн	Зарплата разом (без надбавки за гірську місцевість, без поділу на групи), тис грн	Коефіцієнт поділу класів на групи	Кількість ставок вчителів для поділу класів на групи	Зарплати персоналу, що проводить уроки у групах при поділі класів, тис грн	Зарплата педагогічного персоналу разом (без надбавки за гірську місцевість), тис грн	Відсоток учнів ЗЗСО, що розташовані у гірській місцевості	Надбавка для гірської місцевості	Зарплата всього педагогічного персоналу разом, тис грн
Назва колонки	A	B	B	Г	Г	Д	Е	Є	Ж	З	И	І	І	Й	К	Л	М	Н	О
Як розраховано	ДІСО	ДІСО	ДІСО	Формула	A / Г	Формула	Г * Д	E / 18	Є * 190,38	Формула	A * З / 1000	Ж + И	Формула	Є (сума ставок) * І	Й * 190,38	I (сума зарплат) + К	B / A (сума учнів)	0,25 * М * Л (сума зарплат)	Л + Н
Учні комунальних ЗЗСО																			
Початкова (1-4)	1 162		71	17,0	69	25	1 725	95,8	18 244,5	4 654	5 407,6	23 652,1							
Базова середня (5-9)	1 409	0	81	17,0	83	34	2 822	156,8	29 846,9	4 654	6 557,0	36 403,9	0,017	5,01	954	70 588,7			70 588,7
Профільна середня (10-11)	331		21	17,0	20	38	760	42,2	8 038,2	4 654	1 540,4	9 578,5							
Учні спеціальних класів, спеціальних шкіл, навчально-реабілітаційних центрів																			
Початкова (1-4)	0		0			33													
Базова (5-9)	0	0	0			36							0,047	0,00	0	0,0			0,0
Старша (10-11)	0		0			38													
Вихованці інтернатів (кількість ставок = кількість груп * 2)																			
Загальні інтернати	20	0		20,0	1			2,0	380,8			380,8							380,8
Спеціальні інтернати	0	0		5,0															
Інклюзивні класи (кількість ставок = кількість класів * 1; обсяг субвенції = кількість ставок * 178,58 тис. грн)																			
Інклюзивна	11	0	11					11,0	1 964,3			1 964,3					0,0	0,0	1 964,3
Учні класів з вечірньою (заочною) формою навчання																			
Вечірні класи	0	0	0	11,0															
Приватні ЗЗСО (з урахуванням коефіцієнту 0,8)																			
Приватні 1-4	0					25													
Приватні 5-9	0	0				34													0,0
Приватні 10-11	0					38													
Інклюзивно-ресурсні центри (кількість ставок = 1 керівник + 7 фахівців у кожному ІРЦ; обсяг субвенції = 1 * 249,0 тис. грн + 7 * 178,58 тис. грн)																			
ІРЦ	0 ІРЦ											0,0							0,0
Учні закладів професійної (професійно-технічної) освіти																			
ЗПТО	0	0	0																
Студенти закладів фахової передвищої освіти та коледжів																			
ЗФПО та коледжі	0																		
Разом	2 902		173		172		5 307	307,8	58 474,7		13 504,9	71 979,6							72 933,8

Звенигородська ТГ



**Перелік закладів загальної середньої освіти (дані з ДІСО станом на 05.09.2020)
Звенигородська ТГ
РНК = 17; ФНК = 16,77**

		ЗЗСО		Учні	
↑	ЗЗСО з ФНК більш ніж 18 (РНК + 1)	5	29,4%	1 881	64,8%
↔	ЗЗСО з ФНК від 16 до 18	1	5,9%	149	5,1%
↓	ЗЗСО з ФНК менш ніж 16 (РНК - 1)	11	64,7%	872	30,0%
—	ЗЗСО без класів	0			

ID	Назва ЗЗСО	Ступінь	Статус	ID		ФНК		
				опорного ЗЗСО	Кількість учнів			Кількість класів
4000	Звенигородська зош-інтернат - спортивний ліцей	I-III			374	16	23,38	↑
3996	Школа №1	I-III			393	17	23,12	↑
3999	Звенигородська СПШ ім. Т.Шевченка	I-III			483	21	23,00	↑
3998	Звенигородська СПШ №3	I-III			406	19	21,37	↑
3997	Звенигородська школа №2	I-III			225	11	20,45	↑
4331	Звенигородська ЗОШ I-II ступенів №4	I-II			149	9	16,56	↔
3995	Звенигородська загальноосвітня школа №5	I-II			142	9	15,78	↓
4274	Моринський НВК ім.Т.Г.Шевченка	I-III			149	11	13,55	↓
4260	Вільховецький навчально-виховний комплекс	I-III			129	11	11,73	↓
4552	Козацька загальноосвітня школа	I-III			129	11	11,73	↓
4262	Богачівський НВК	I			11	1	11,00	↓
4340	Гусаківська ЗОШ I ст.	I			10	1	10,00	↓
4338	Гудзівський НВК	I-II			54	6	9,00	↓
4280	Княжицький НВК	I-III			75	9	8,33	↓
4345	Неморозька ЗОШ I-II ступенів	I-II			66	8	8,25	↓
4555	Хлипнівська ЗОШ I-II ст.	I-II			33	4	8,25	↓
4360	Стебненська ЗОШ	I-III			74	9	8,22	↓